



“Estamos viendo un segundo lugar aún no definido porque hay un voto atomizado”.
Urpi Torrado
Gerente general de Datum

EXPECTATIVA. Encuesta Pulso Perú, de Datum, revela que Julio Guzmán deja el pelotón de los “otros” y sorprende al subir a 4%. Según estudio nacional, Keiko Fujimori sigue con 35% y Pedro Pablo Kuczynski con 14%.

César Acuña baja de 12% a 10% en preferencias del electorado

Tanto en la vida, como en una campaña presidencial, todo da vueltas. Luego de registrar un notable crecimiento en noviembre y diciembre, la intención de voto por César Acuña descendió de 12% a 10% en un mes, según revela la encuesta Pulso Perú, de Datum.

Protagonista de un millonario despliegue publicitario, el líder de Alianza para el Progreso bajó en todas las regiones: en Lima (de 8% a 6%), en el norte (de 15% a 13%), en el sur (de 14% a 10%), en el centro (de 11% a 9%) y en el oriente (de 20% a 16%).

En cambio, Julio Guzmán dejó el pelotón de los “otros” y logró ubicarse en quinto lugar, con 4%. En la edición de diciembre, el candidato de Todos por el Perú—que se caracteriza por una fuerte campaña en las redes sociales— registraba un escaso 0.4%. Su subida se dio en casi todo el país. Logró 6% en Lima, 5% en el oriente, 4% en el norte y 3% en el sur. Así, desplazó al sexto lugar al líder de Perú Posible, Alejandro Toledo, quien cae de 4% a 3%.













TAMPOCO LEVANTA

La expectativa de los electores frente a la candidatura de Pedro Pablo Kuczynski también parece congelada. Pese a que realiza una constante actividad proselitista en la capital y en provincias, su intención de voto continúa igual que en diciembre: 14%.

Quien tampoco logra impactar es Alan García. Tras su alianza con el PPC, el líder del Apra baja de 7% a 6%.

En el primer lugar de las preferencias no hay cambios. El estudio, realizado para

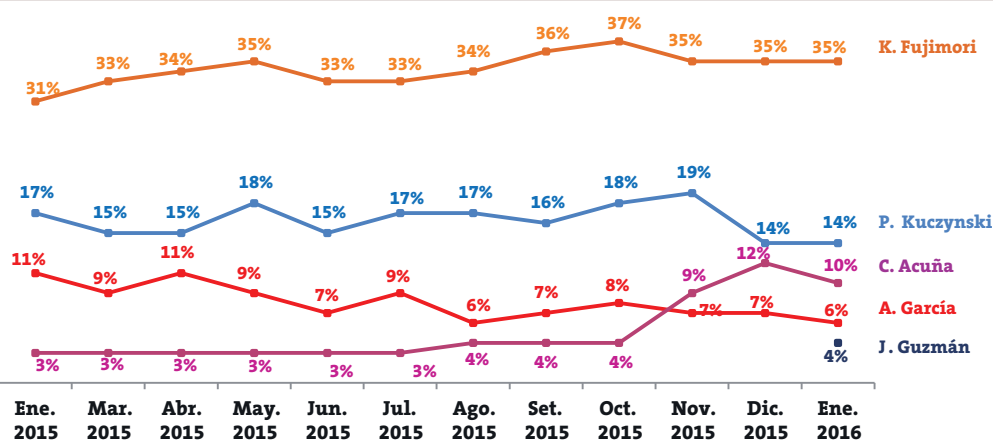
▲ Si mañana se realizaran las elecciones, ¿por cuál de los siguientes candidatos votaría para elegir al presidente de la República? (utilizando una tarjeta con la lista de candidatos).

Candidatos	Total %	Región				
		Lima	Norte	Centro	Sur	Oriente
 Keiko Fujimori	35	27	44	39	30	43
 Pedro Pablo Kuczynski	14	19	9	9	17	6
 César Acuña	10	6	13	9	10	16
 Alan García	6	8	6	4	9	0
 Julio Guzmán	4	6	4	1	3	5
 Alejandro Toledo	3	3	3	6	1	3
 Daniel Urresti	3	3	2	2	2	2
 Verónica Mendoza	2	4	1	1	3	2
 Renzo Reggiardo	1	2	1	0	0	0
 Otros candidatos*	3	4	2	3	4	4
 Blanco, viciado	4	3	2	7	7	2
 Ninguno, Ns/c	15	15	13	19	14	17

* Otros candidatos: Ricardo Belmont**, Gregorio Santos (con 0.8%), Vladimir Cerrón (0.5%), Fernando Olivera (0.4%), Hernando ‘Nano’ Guerra García, Yehude Simon (con 0.3%), Alfredo Barnechea, Antero Flores-Arãoz, Miguel Hilarario (con 0.2%).

EVOLUCIÓN DE LA INTENCIÓN DEL VOTO

▲ Si mañana se realizaran las elecciones, ¿por cuál de los siguientes candidatos votaría para elegir al presidente de la República? (candidatos que ocupan los cinco primeros lugares)



** Se ha mantenido a Ricardo Belmont a pesar de que retiró su candidatura presidencial el 9 de enero del 2016.

Perú21 y Gestión confirma que Keiko Fujimori se mantiene con 35% por tercer mes consecutivo. No obstante, el apoyo a la lideresa de Fuerza Popular en Lima baja de 33% a 27%, lo cual es compensado con un crecimiento en el norte (de 42% a 44%) y en el oriente (de 33% a 43%).

“CUALQUIERA PUEDE SER”

La gerente general de Datum, Urpi Torrado, afirmó a Perú21 que aún no existe claridad sobre quién ocupa el segundo puesto, donde —añotó— hay un “empate estadístico”.

“El voto está atomizado y cualquiera puede llegar a ese lugar”, indicó tras explicar que, técnicamente, para romper un empate debe darse una diferencia superior a 5 puntos entre los candidatos.

Torrado afirmó que si bien la sorpresa de esta encuesta es el avance de Guzmán, es muy pronto para saber cuál será su verdadero potencial.

Advirtió que el trabajo del líder de TPP en las redes sociales es bueno porque le permitió pasar a la prensa escrita y a los canales de televisión, pero recalzó que aún es insuficiente para trepar en las preferencias las próximas semanas.

Respecto de Acuña, declaró que su popularidad se habría “estancado” y sostuvo que, a partir de este momento, cada punto para arriba le costará más. Dijo que si quiere seguir subiendo, como cualquier candidato, no solo requiere invertir en publicidad sino lograr una “conexión con el votante” y “generar confianza”. Añadió que la ex autoridad debería dar un “golpe de timón”.

28%

crea que el PPC no le suma votos a Alianza Popular y el 44% cree que sí se traducirá en algunas adhesiones.

ONPE

Intención de voto	Decisión de voto				
	Keiko Fujimori	Pedro P. Kuczynski	César Acuña	Alan García	Julio Guzmán
Totalmente decidido su voto, difícil cambiar de opinión hasta el día de la elección.	72	56	48	70	52
Está casi decidido de su voto, pero aún puede cambiar.	18	30	29	22	20
Usted no está decidido de su voto, hay una gran posibilidad de cambiar.	6	11	17	8	18
Usted no está nada decidido, su preferencia es apenas cosa de momento.	3	3	6	0	10
Ns/nc	1	0	0	0	0

GARCÍA TIENE EL MAYOR NIVEL DE RECHAZO

▲ ¿Por cuál de los siguientes candidatos no votaría nunca para elegir al presidente de la República? (utilizando una tarjeta con la lista de candidatos)

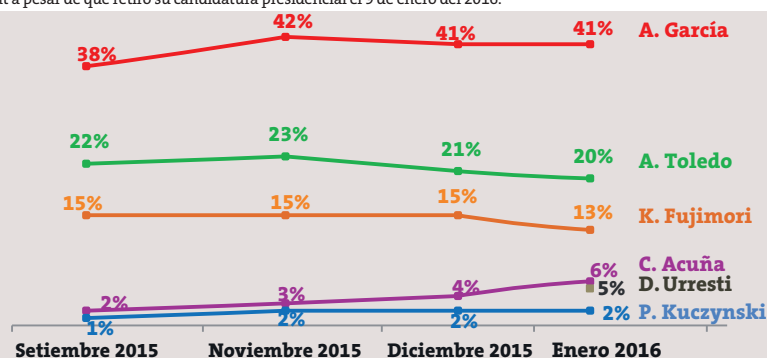
Candidatos	Total %	Región				
		Lima	Norte	Centro	Sur	Oriente
Alan García	41	34	44	51	35	59
Alejandro Toledo	20	22	19	12	25	12
Keiko Fujimori	13	17	9	14	14	5
César Acuña	6	7	9	0	5	4
Daniel Urresti	5	7	4	3	9	2
Pedro Pablo Kuczynski	2	2	1	2	1	4
Fernando Olivera	1	2	2	0	0	1
Otras personas*	3	1	3	4	2	3
Ns/nc	9	8	9	14	9	10

* Gregorio Santos (0.6%), Vladimir Cerrón (0.5%), Ántero Flores-Aráoz (0.4%), Alfredo Barnechea, Francisco Díez Canseco, Ricardo Belmont**, Yehude Simon (con 0.3%), Nano Guerra García, Julio Guzmán, Miguel Hilario, Renzo Reggiardo, Verónica Mendoza (con 0.1%).

** Se ha mantenido a Ricardo Belmont a pesar de que retiró su candidatura presidencial el 9 de enero del 2016.

EVOLUCIÓN DEL NIVEL DE RECHAZO

▲ ¿Por cuál de los siguientes candidatos no votaría nunca para elegir al presidente de la República? (candidatos que ocupan los seis primeros lugares).



EL 85% NO HA CAMBIADO SU VOTO

▲ En el último mes, ¿ha cambiado su intención de voto por algún candidato? (entre quienes votaron por cada candidato).



SENSACIÓN DE GANADOR

▲ Tratando de ser objetivos y sin considerar su preferencia por algún candidato, ¿cuál de los siguientes posibles candidatos ganará las elecciones y será el próximo presidente de la República? (utilizando una tarjeta con lista de candidatos).

Keiko Fujimori	43
César Acuña	10
Alan García	10
Pedro Pablo Kuczynski	9
Julio Guzmán	2
Alejandro Toledo	1
Otras personas*	1
Ns/nc	24

* Daniel Urresti, Verónica Mendoza, Gregorio Santos, Ricardo Belmont** (con 0.3%), Yehude Simon (0.2%), Alfredo Barnechea, Ántero Flores-Aráoz, Fernando Olivera, Francisco Díez Canseco, Nano Guerra García, Miguel Hilario (con 0.1%).

** Se ha mantenido a Ricardo Belmont a pesar de que retiró su candidatura el 9 de enero del 2016.

44%

considera que la incorporación de Marisol Espinoza sí le sumará votos al partido de César Acuña.

MEJOR PLANCHA PRESIDENCIAL

▲ Dígame, sin considerar su preferencia por algún candidato, ¿cuál considera que es la mejor plancha presidencial?

	Total %	Región				
		Lima	Nor	Cen	Sur	Ori
Fuerza Popular	33	27	42	35	30	40
Peruanos por el Kambio	14	20	9	9	17	6
Alianza para el Progreso	12	10	15	10	12	17
Alianza Popular	8	9	7	4	11	6
Todos por el Perú	4	5	3	1	3	4
Perú Posible	3	4	2	6	2	1
Partido Nacionalista	2	2	2	2	3	3
Frente Amplio	2	2	0	1	3	1
Perú Patria Segura	1	1	1	0	0	0
Siempre Unidos*	1	2	0	0	0	0
Otras planchas	2	2	1	1	2	4
Ns/nc	19	17	17	31	18	18

* Se ha mantenido a Ricardo Belmont a pesar de que retiró su candidatura presidencial el 9 de enero del 2016.

PEOR PLANCHA PRESIDENCIAL

▲ Dígame, sin considerar su preferencia por algún candidato, ¿cuál considera que es la peor plancha presidencial? (utilizando una tarjeta con la lista de planchas presidenciales).

	Total %	Región				
		Lima	Nor	Cen	Sur	Ori
Alianza Popular	27	22	31	29	27	31
Perú Posible	15	13	14	18	19	10
Fuerza Popular	10	12	8	11	12	3
Partido Nacionalista	10	10	9	6	14	9
Alianza para el Progreso	7	10	8	1	8	2
Perú Libertario	2	3	2	1	0	2
Democracia Directa	2	3	2	1	0	0
Progreso y Obras	1	2	1	0	0	0
Peruanos por el Kambio	1	1	1	1	1	2
Partido Humanista	1	2	0	1	0	1
Otras planchas	5	4	5	3	4	16
Ns/nc	20	20	18	27	14	25

CONFIANZA EN LOS CANDIDATOS

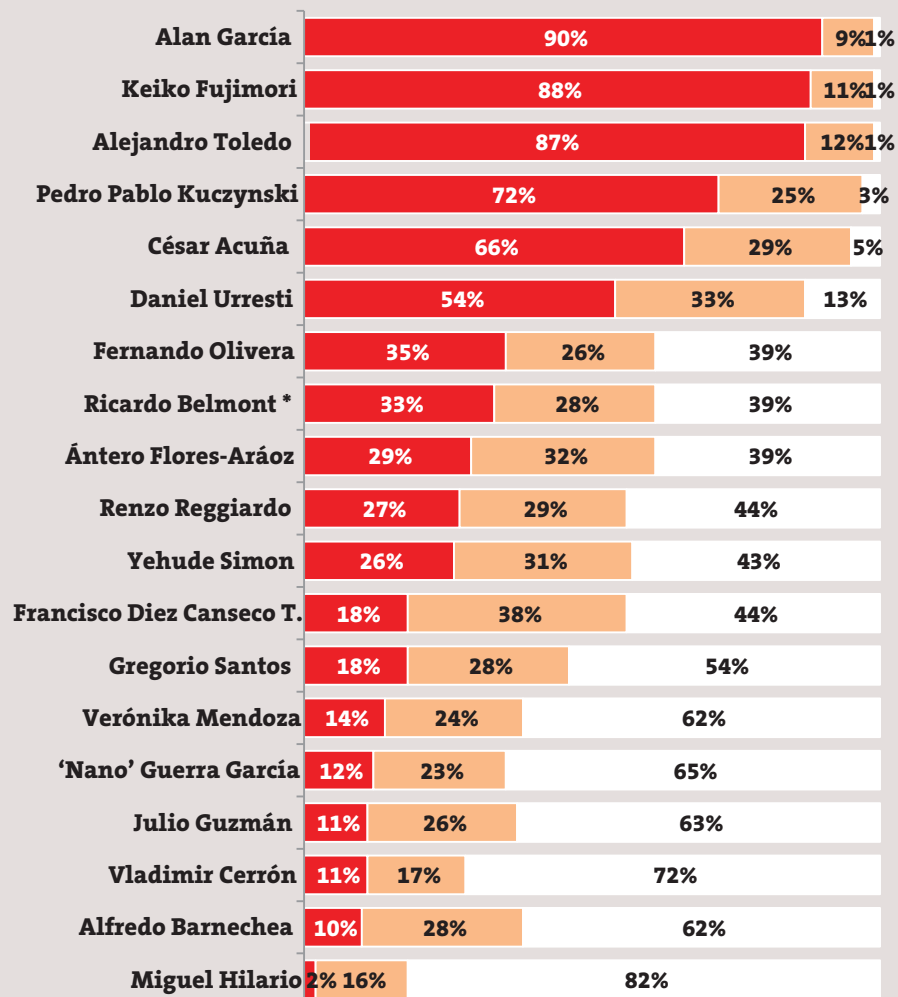
▲ Sin considerar su preferencia por algún candidato, dígame, ¿confía mucho, confía un poco o no confía nada en ... como candidato a la presidencia de la República?

	Grado de confianza			
	Mucho	Poco	Nada	Ns/nc
Keiko Fujimori	30	26	42	2
Pedro Pablo Kuczynski	15	38	42	5
César Acuña	8	33	53	6
Alan García	7	17	75	1
Julio Guzmán	5	14	43	38
Daniel Urresti	4	19	66	11
Alejandro Toledo	3	20	75	2
Verónica Mendoza	3	14	43	40

CONOCIMIENTO DE LOS CANDIDATOS

▲ Dígame, ¿qué tanto conoce de ...?

■ Lo conoce y sabe de su trayectoria
 ■ Lo conoce solo de nombre
 ■ No ha oído hablar de él



* Se ha mantenido a Ricardo Belmont a pesar de que retiró su candidatura presidencial el 9 de enero del 2016.

CONFIANZA EN LOS CANDIDATOS

▲ Sin considerar su preferencia por algún candidato, dígame, ¿confía mucho, poco o no confía nada en... como candidato a la presidencia de la República?

Candidato	Grado de confianza			
	Mucho	Poco	Nada	Ns/nc
Keiko Fujimori	30	26	42	2
Pedro Pablo Kuczynski	15	38	42	5
César Acuña	8	33	53	6
Alan García	7	17	75	1
Julio Guzmán	5	14	43	38
Daniel Urresti	4	19	66	11
Alejandro Toledo	3	20	75	2
Verónica Mendoza	3	14	43	40

DISPOSICIÓN AL DIÁLOGO DE LOS CANDIDATOS

▲ En una escala de 5 a 1, donde 5 significa "muy dialogante" y 1 significa "nada dialogante" con las demás fuerzas políticas, dígame, ¿qué tan dialogante será ... con las demás fuerzas políticas?

Candidato	Disposición al diálogo					
	5. Muy dialogante	4	3	2	1. Nada dialogante	Ns/nc
Keiko Fujimori	19	17	21	17	22	4
Pedro Pablo Kuczynski	10	19	26	19	21	5
Alan García	9	11	18	20	38	4
César Acuña	5	12	21	22	33	7

EFFECTIVIDAD DE ALGUNOS CANDIDATOS

▲ En una escala de 5 a 1, donde 5 significa "muy efectivo" y 1 significa "nada efectivo", dígame, ¿qué tan efectivo será ... combatiendo la delincuencia?

Candidato	Grado de efectividad					
	5. Muy efectivo	4	3	2	1. Nada efectivo	Ns/nc
Keiko Fujimori	19	17	17	17	28	2
Pedro Pablo Kuczynski	7	10	24	22	32	5
César Acuña	4	8	16	20	46	6
Alan García	4	5	13	20	56	2

▲ En una escala de 5 a 1, donde 5 significa "muy efectivo" y 1 significa "nada efectivo", dígame, ¿qué tan efectivo será ... reactivando la economía del país?

Candidato	Grado de efectividad					
	5. Muy efectivo	4	3	2	1. Nada efectivo	Ns/nc
Keiko Fujimori	17	17	21	17	25	3
Pedro Pablo Kuczynski	12	17	22	19	25	5
César Acuña	5	8	18	24	38	7
Alan García	4	6	15	22	49	4

▲ En una escala de 5 a 1, donde 5 significa "muy efectivo" y 1 significa "nada efectivo", dígame, ¿qué tan efectivo será ... combatiendo la corrupción?

Candidato	Grado de efectividad					
	5. Muy efectivo	4	3	2	1. Nada efectivo	Ns/nc
Keiko Fujimori	16	16	17	15	33	3
Pedro Pablo Kuczynski	6	14	23	20	31	6
César Acuña	4	7	18	22	43	6
Alan García	3	5	11	20	58	3

BENEFICIO CON LOS CANDIDATOS

▲ En una escala de 5 a 1, donde 5 significa "me beneficiaré mucho" y 1 significa "no me beneficiaré en nada", dígame, ¿qué tanto se beneficiaría Ud. si ... es elegido presidente?

Candidato	Grado de beneficio					
	5. Me beneficiaré mucho	4	3	2	1. No me beneficiaré nada	Ns/nc
Keiko Fujimori	11	13	15	13	45	3
César Acuña	4	5	13	16	57	5
Pedro Pablo Kuczynski	3	9	17	16	50	5
Alan García	2	5	11	15	64	3

SIMPATÍA POR ALGUNOS CANDIDATOS

▲ En una escala de 5 a 1, donde 5 significa "siento mucha simpatía" y 1 significa "no siento ninguna simpatía", dígame, ¿qué tanta simpatía siente Ud. por ...?

Candidato	Grado de simpatía					
	5. Mucha simpatía	4	3	2	1. Ninguna simpatía	Ns/nc
Keiko Fujimori	25	12	14	13	35	1
Pedro Pablo Kuczynski	10	12	22	21	32	3
Alan García	6	5	9	15	64	1
César Acuña	5	9	13	18	50	5

INTENCIÓN DE VOTO POR AGRUPACIÓN POLÍTICA

▲ Si mañana se realizaran las elecciones, ¿por cuál de las siguientes agrupaciones políticas votaría para elegir al presidente de la República? (utilizando una tarjeta con la lista de agrupaciones políticas).

Fuerza Popular	29
Peruanos por el Kambio	12
Alianza para el Progreso	8
Alianza Popular	8
Todos por el Perú	3
Perú Posible	3
Partido Nacionalista	2
Frente Amplio	2
Acción Popular	1
Perú Patria Segura	1
Otras agrupaciones*	1
Blanco, viciado	2
Ninguno, Ns/nc	28



* Otras agrupaciones: Perú Libertario, Siempre Unidos* (con 0.5%), Democracia Directa (0.4%), Partido Humanista, Alianza Solidaridad Nacional-UPP, Orden (con 0.3%), Perú Nación, Progresando Perú (con 0.1%).
** Esta medición incluyó a Ricardo Belmont como candidato presidencial de Siempre Unidos.

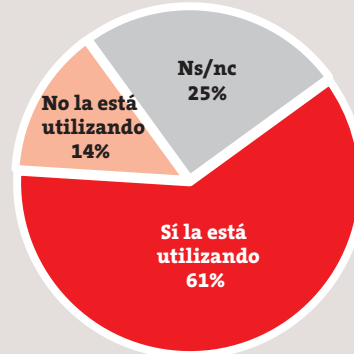
EL 82% PIENSA QUE HAY USO POLÍTICO DE LA UCV

▲ Últimamente se ha visto publicidad de la Universidad César Vallejo con el rostro de César Acuña. En su opinión, ¿César Acuña está utilizando o no está utilizando la UCV para hacer publicidad política?



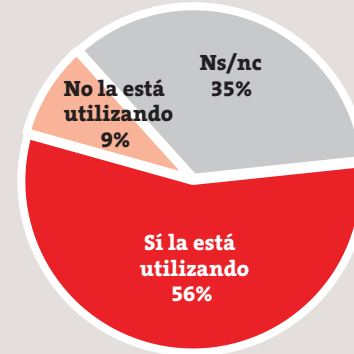
EL 61% CREE QUE HAY USO POLÍTICO DE LA USMP

▲ Por lo que sabe o ha escuchado, ¿Alan García está utilizando o no está utilizando la Universidad San Martín de Porres para su campaña política?



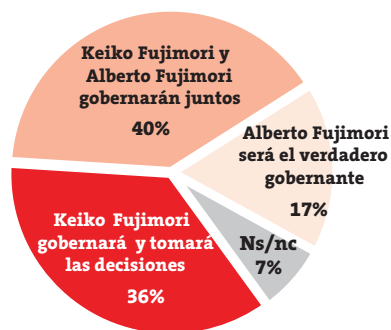
EL 56% CONSIDERA QUE HAY USO POLÍTICO DE TELESUP

▲ Por lo que sabe o ha escuchado, ¿el congresista José Luna está utilizando o no está utilizando la Universidad Telesup para su campaña política?



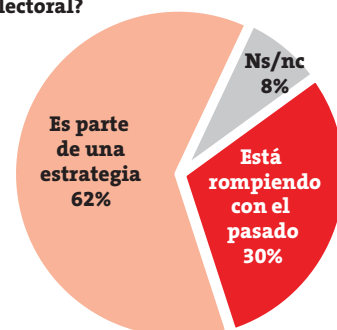
SOLO EL 36% CREE QUE SI KEIKO GANA ELLA TOMARÁ LAS DECISIONES

▲ Supongamos que Keiko Fujimori gana las elecciones y se convierte en presidenta del Perú, ¿cuál de las siguientes alternativas cree Ud. que ocurrirá?



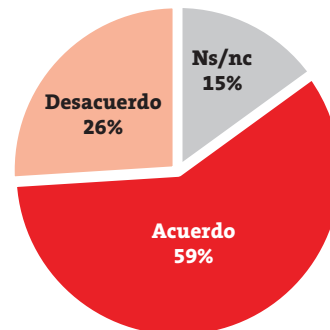
EL 62% CONSIDERA QUE SALIDA DE FUJIMORISTAS "HISTÓRICOS" ES PARTE DE UNA ESTRATEGIA

▲ Como usted sabe, Keiko Fujimori ha dejado de lado a varios congresistas fieles a Alberto Fujimori. En su opinión, con la separación de estas personas, ¿Keiko Fujimori está rompiendo definitivamente con el pasado o es parte de una estrategia electoral?



POSICIÓN SOBRE LA SALIDA DE CONGRESISTAS

▲ ¿Está Ud. de acuerdo o en desacuerdo con la decisión de Keiko Fujimori de dejar de lado a Martha Chávez, Luisa María Cuculiza y Alejandro Aguinaga de su lista de candidatos al Congreso?



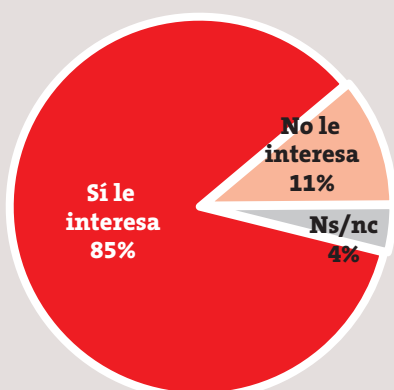
EL 64% CREE QUE EL GOBIERNO SÍ ESTÁ INTERFERIENDO

▲ Por lo que ha visto o ha escuchado, ¿el gobierno está interfiriendo o no está interfiriendo en la campaña electoral presidencial?



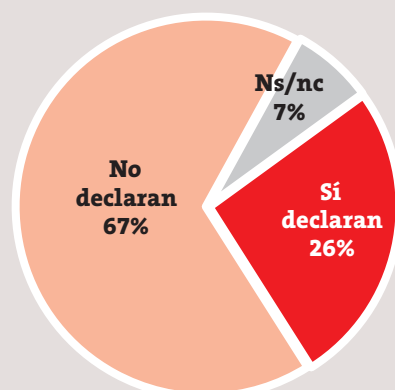
AL 85% LE INTERESA SABER SOBRE LOS FONDOS DE CAMPAÑA

▲ Dígame, ¿a usted le interesa o no le interesa conocer de dónde provienen los fondos para la campaña electoral de las agrupaciones políticas?



DECLARACIÓN AL JNE

▲ Como usted sabe, las agrupaciones políticas deben declarar al Jurado Nacional de Elecciones el origen del dinero con el que financian su campaña electoral. En su opinión, ¿las agrupaciones políticas declaran o no declaran el origen del dinero que utilizaron en la campaña electoral?



LABOR PÚBLICA

▲ ¿Aprueba o desaprueba la labor pública de...?

POLÍTICOS	
KEIKO FUJIMORI	
FUERZA POPULAR	
Aprueba	45
Desaprueba	54
PEDRO PABLO KUCZYNSKI	
PERUANOS POR EL KAMBIO	
Aprueba	35
Desaprueba	60
CÉSAR ACUÑA	
ALIANZA PARA EL PROGRESO	
Aprueba	28
Desaprueba	66
ALEJANDRO TOLEDO	
LÍDER DE PERÚ POSIBLE	
Aprueba	16
Desaprueba	82
ALAN GARCÍA	
PARTIDO APRISTA	
Aprueba	15
Desaprueba	83

■ APRUEBA ■ DESAPRUEBA