

Encuesta de Opinión Pública a Nivel Nacional JULIO 2014

DATOS DE LA EMPRESA

Nombre de la encuestadora : Datum Internacional S.A.
Nº de registro : 0002-REE/JNE
Clientes contratantes : Perú 21, Gestión y Frecuencia Latina

INFORME TÉCNICO

Objetivo general	Obtener información de coyuntura política, económica y social
Grupo objetivo	Hombres y mujeres, de 18 a 70 años de edad, pertenecientes a todos los niveles socioeconómicos, considerando zonas urbana y rural
Cobertura	Nivel nacional
Tamaño muestral	1204 encuestas efectivas
Técnica	Encuesta personal (cara a cara) en hogares
Selección	Selección aleatoria de personas
Metodología	Manzaneo, para el recorrido de la ruta Salto sistemático K=2, para la selección de viviendas
Margen de error	+/- 2.8%, con un nivel de confianza de 95%
Supervisión	40% del trabajo de cada encuestador
Fecha de campo	04 al 09 de julio de 2014
Página web	www.datum.com.pe

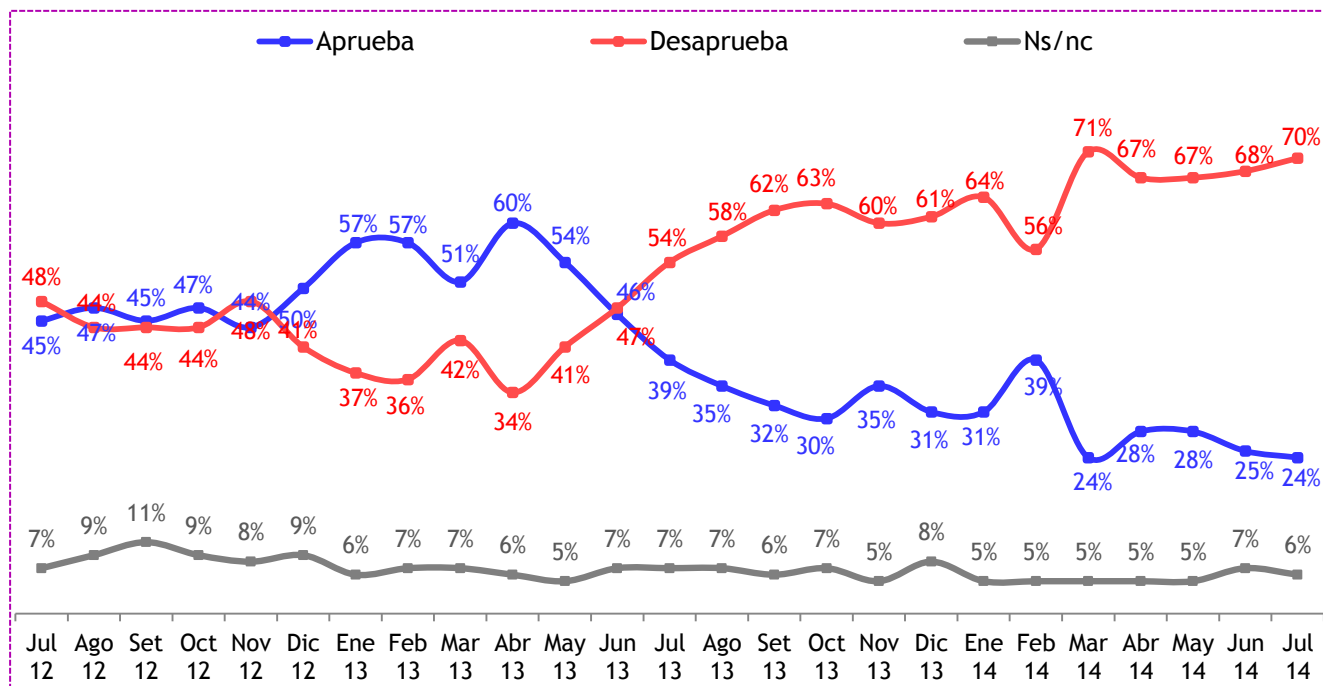
 TWITTEAR

 COMPARTIR

APROBACIÓN DE AUTORIDADES

EVOLUCIÓN DE LA POPULARIDAD DEL PRESIDENTE DE LA REPÚBLICA

¿Aprueba o desaprueba la labor que viene desarrollando Ollanta Humala como Presidente de la República?



Índice de popularidad : - 46%
 Índice : (Aprueba - Desaprueba)
 Total 100%. Base: 1204 entrevistas

POPULARIDAD DEL PRESIDENTE DE LA REPÚBLICA

¿Aprueba o desaprueba la labor que viene desarrollando Ollanta Humala como Presidente de la República?

	Total %	Sexo		Edad					Nivel * Socioeconómico				Región					Zona	
		MAS	FEM	18/24	25/34	35/44	45/54	55/70	A/B	C	D	E	LIMA	NOR	CEN	SUR	ORI	URB	RUR
Aprueba	24%	25%	23%	30%	21%	23%	22%	27%	27%	26%	19%	22%	26%	16%	27%	22%	39%	23%	27%
Desaprueba	70%	69%	72%	64%	74%	73%	71%	68%	67%	71%	77%	71%	69%	79%	63%	74%	52%	72%	65%
Ns/nc	6%	6%	5%	6%	5%	4%	7%	5%	6%	3%	4%	7%	5%	5%	10%	4%	9%	5%	8%

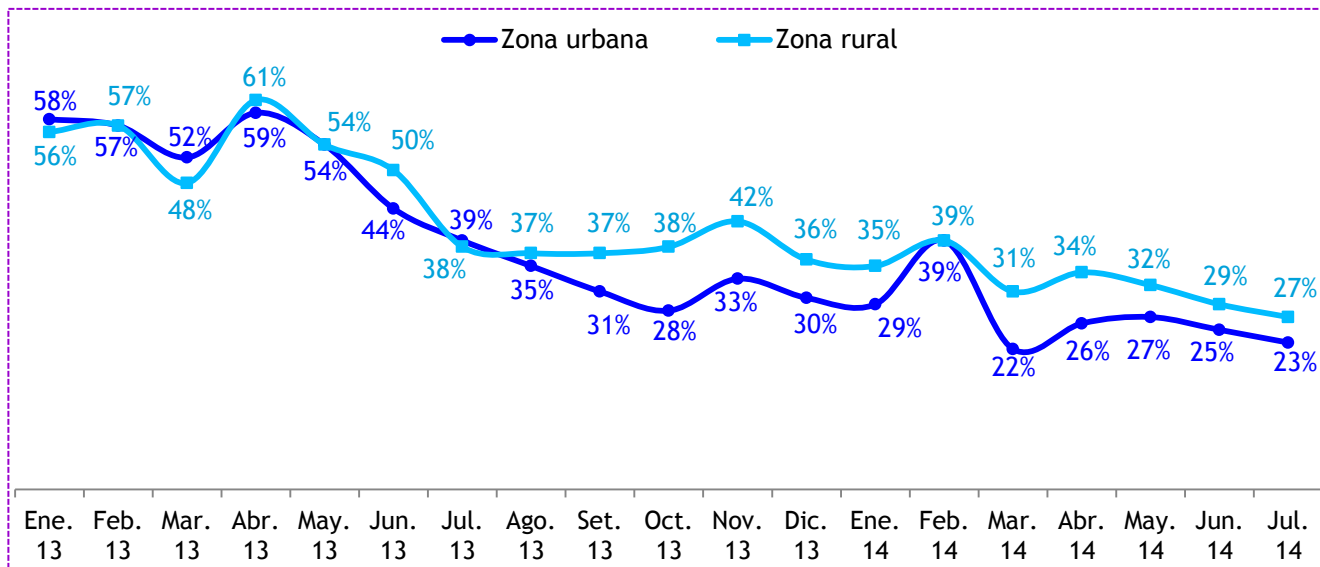
* Sólo considera el ámbito urbano

Índice de popularidad : - 46%
 Índice : (Aprueba - Desaprueba)
 Total 100%. Base: 1204 entrevistas

APROBACIÓN DE AUTORIDADES

EVOLUCIÓN DE LA APROBACIÓN DE LA LABOR DEL PRESIDENTE DE LA REPÚBLICA - resultados por zonas urbana y rural -

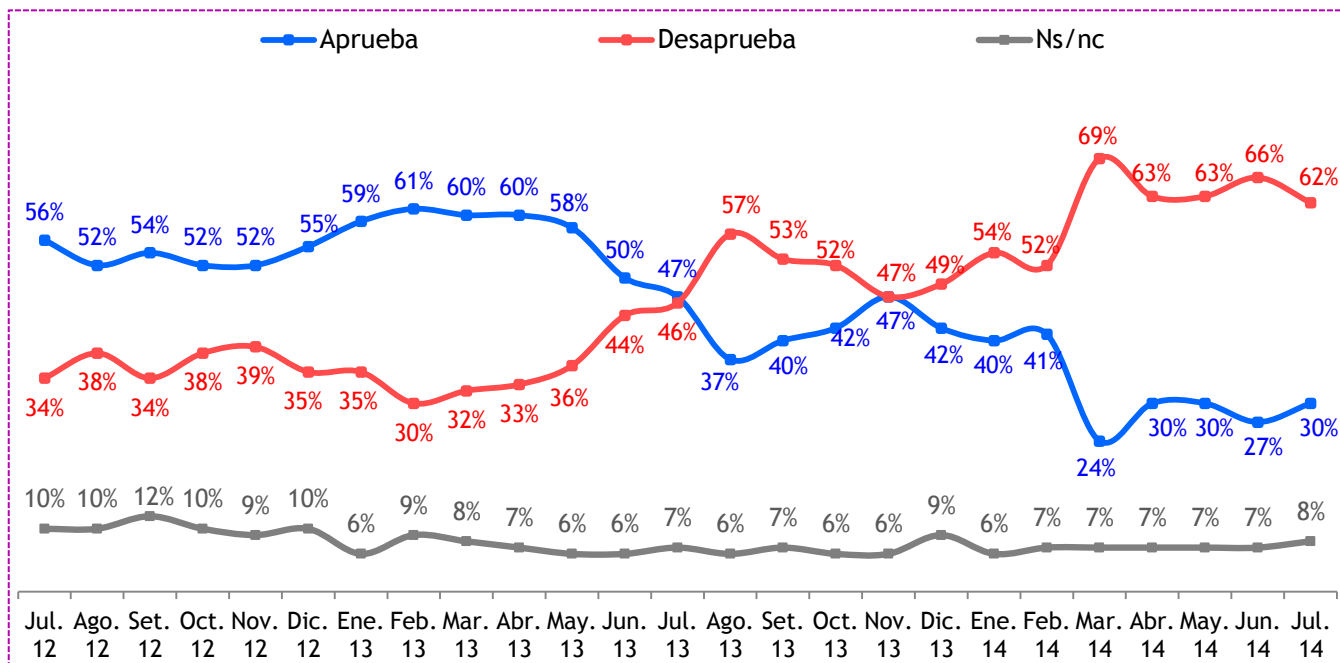
¿Aprueba o desaprueba la labor que viene desarrollando Ollanta Humala como Presidente de la República?



APROBACIÓN DE AUTORIDADES

EVOLUCIÓN DE LA POPULARIDAD DE NADINE HEREDIA

¿Aprueba o desaprueba la labor que viene desarrollando Nadine Heredia, esposa del Presidente de la República?



Índice de popularidad : - 32%
 Índice : (Aprueba - Desaprueba)
 Total 100%. Base: 1204 entrevistas

POPULARIDAD DE NADINE HEREDIA

¿Aprueba o desaprueba la labor que viene desarrollando Nadine Heredia, esposa del Presidente de la República?

	Total %	Sexo		Edad					Nivel * Socioeconómico				Región					Zona	
		MAS	FEM	18/24	25/34	35/44	45/54	55/70	A/B	C	D	E	LIMA	NOR	CEN	SUR	ORI	URB	RUR
Aprueba	30%	28%	32%	34%	32%	29%	26%	27%	26%	33%	27%	31%	32%	25%	37%	23%	40%	29%	31%
Desaprueba	62%	64%	59%	60%	60%	63%	65%	61%	65%	62%	64%	61%	60%	68%	51%	73%	44%	63%	58%
Ns/nc	8%	8%	9%	6%	8%	8%	9%	12%	9%	5%	9%	8%	8%	7%	12%	4%	16%	8%	11%

* Sólo considera el ámbito urbano

Índice de popularidad : - 32%
 Índice : (Aprueba - Desaprueba)
 Total 100%. Base: 1204 entrevistas

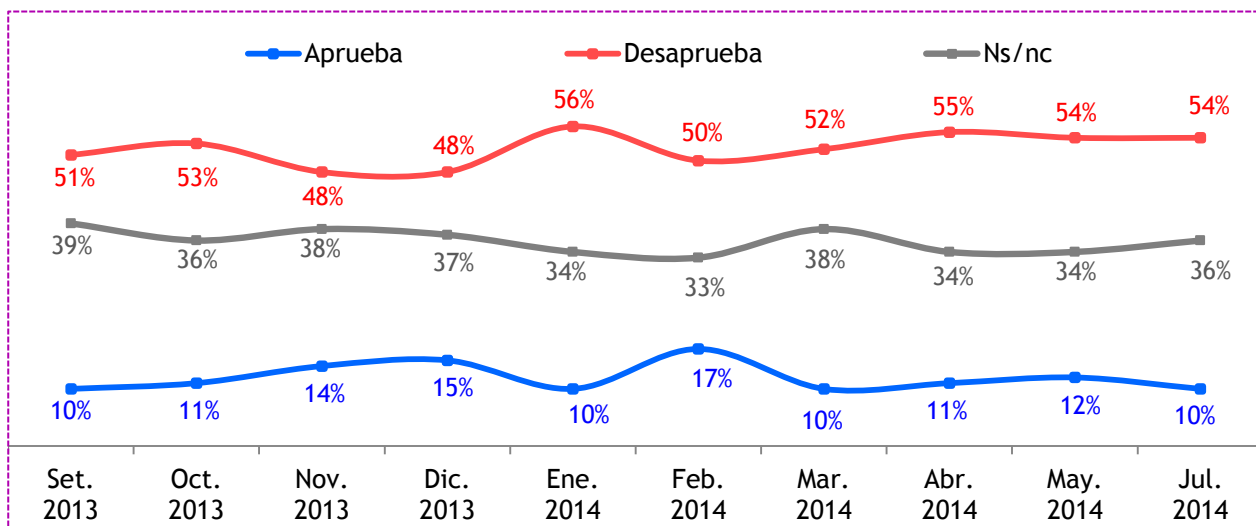
APROBACIÓN DE AUTORIDADES

EVOLUCIÓN DE LA POPULARIDAD DE PRINCIPALES AUTORIDADES

¿Aprueba o desaprueba la labor pública que viene desarrollando ...?

Fredy Otárola

Presidente del Congreso de la República



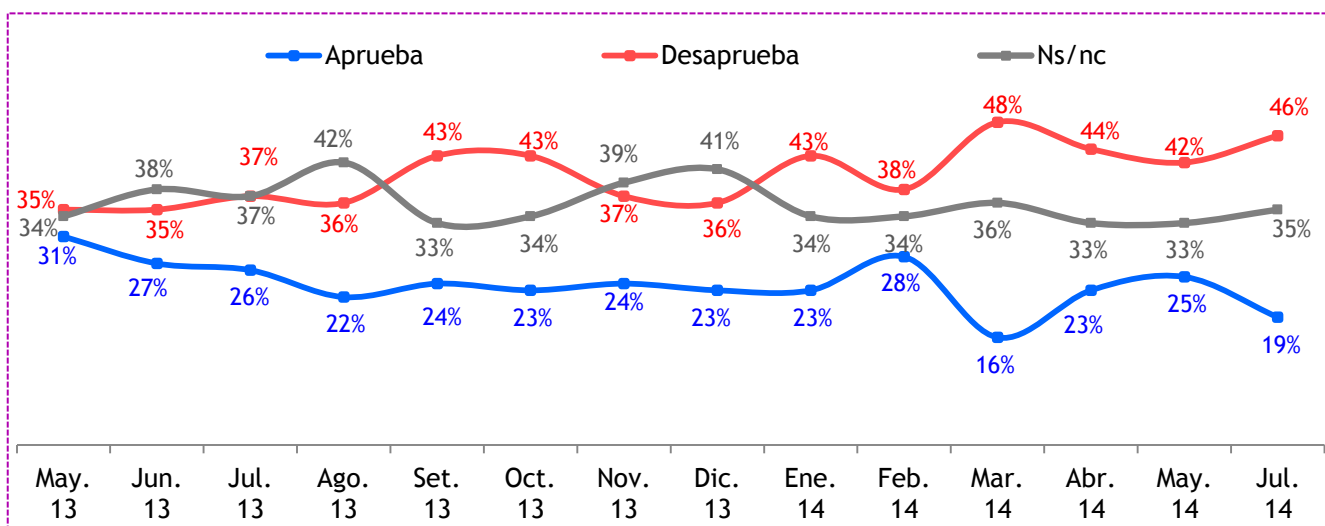
Índice de popularidad : - 44%

Índice : (Aprueba - Desaprueba)

Total 100%. Base: 1204 entrevistas

Luis Miguel Castilla

Ministro de Economía



Índice de popularidad : - 27%

Índice : (Aprueba - Desaprueba)

Total 100%. Base: 1204 entrevistas

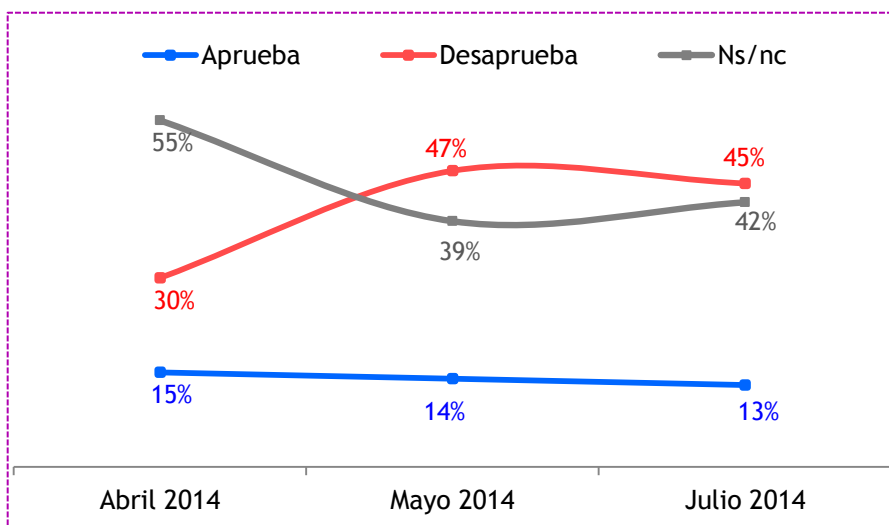
APROBACIÓN DE AUTORIDADES

EVOLUCIÓN DE LA POPULARIDAD DE PRINCIPALES AUTORIDADES

¿Aprueba o desaprueba la labor pública que viene desarrollando ...?

René Cornejo

Presidente del Consejo de Ministros



Índice de popularidad : - 32%

Índice : (Aprueba - Desaprueba)

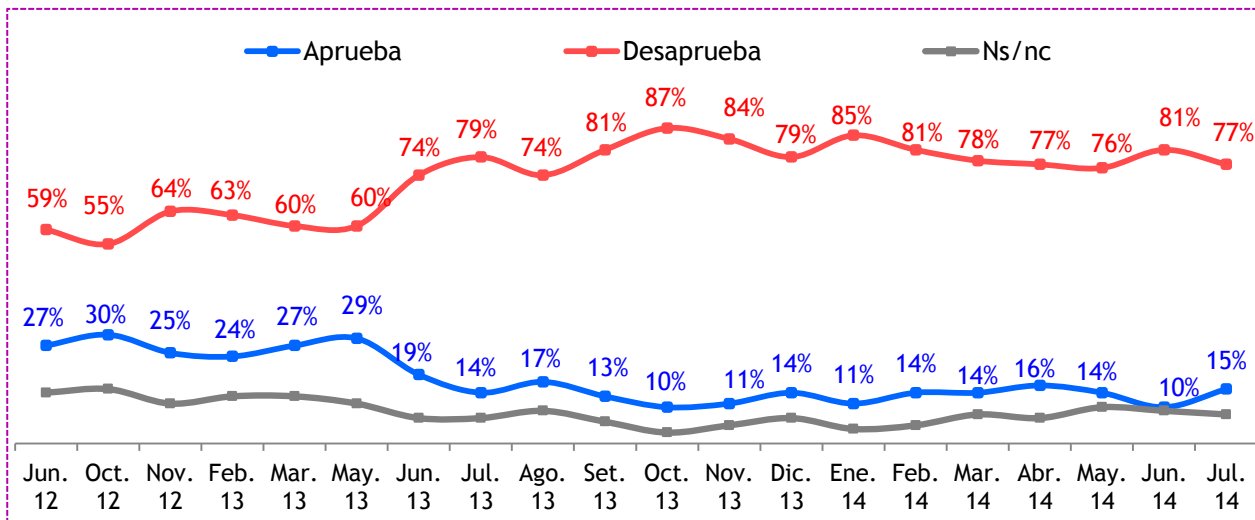
Total 100%. Base: 1204 entrevistas

APROBACIÓN DE PERSONALIDADES

EVOLUCIÓN DE LA POPULARIDAD DE PERSONALIDADES POLÍTICAS

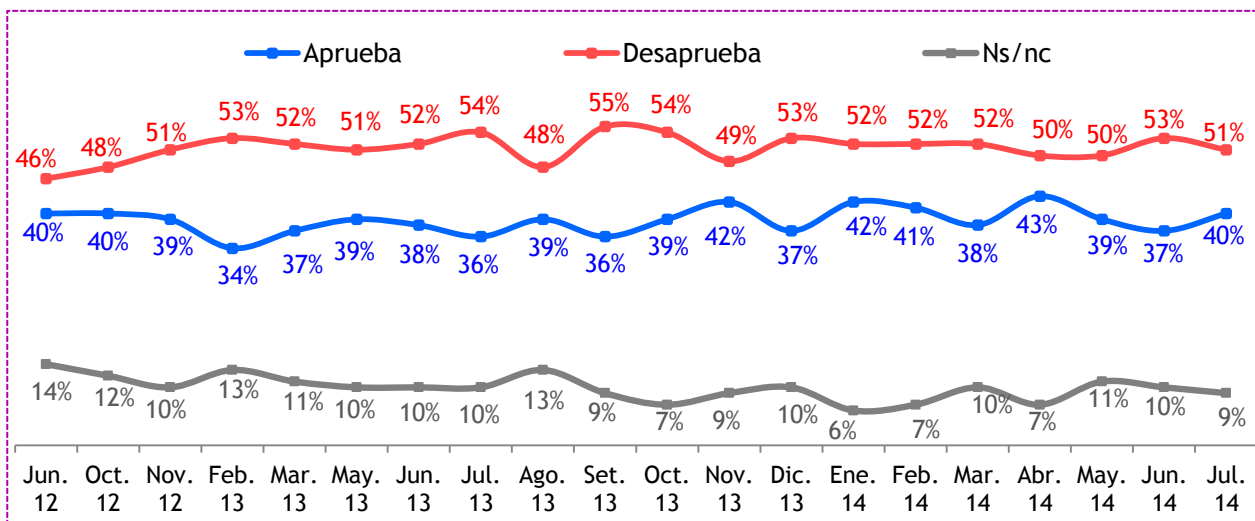
¿Aprueba o desaprueba la labor pública que viene desarrollando ...?

Alejandro Toledo
Líder de Perú Posible



Índice de popularidad : - 62%
Índice : (Aprueba - Desaprueba)
Total 100%. Base: 1204 entrevistas

Keiko Fujimori
Líder de Fuerza 2011



Índice de popularidad : - 11%
Índice : (Aprueba - Desaprueba)
Total 100%. Base: 1204 entrevistas

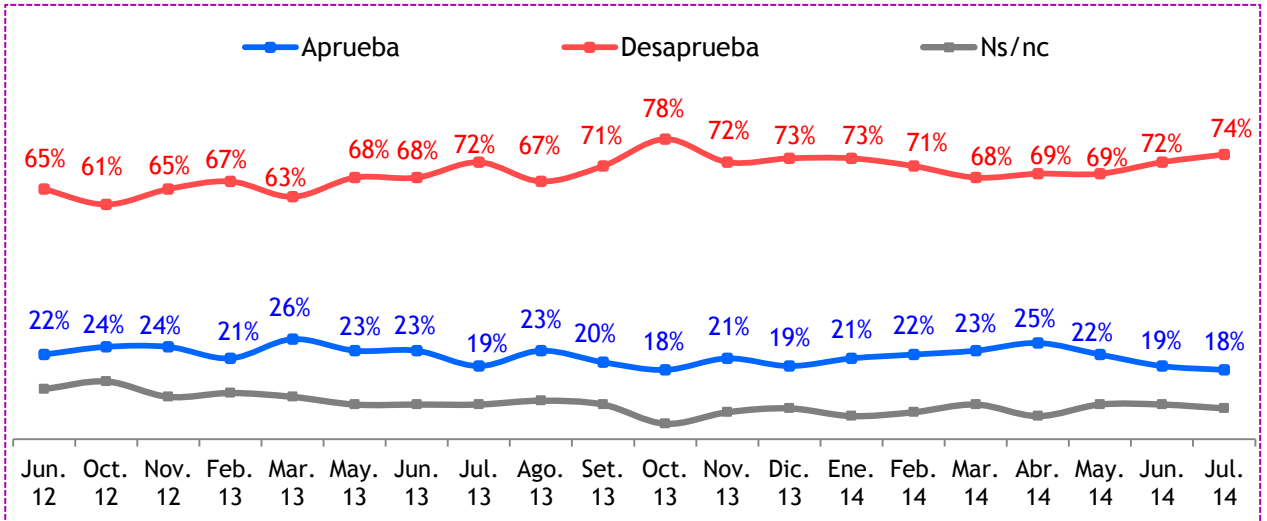
APROBACIÓN DE PERSONALIDADES

EVOLUCIÓN DE LA POPULARIDAD DE PERSONALIDADES POLÍTICAS

¿Aprueba o desaprueba la labor pública que viene desarrollando ...?

Alan García

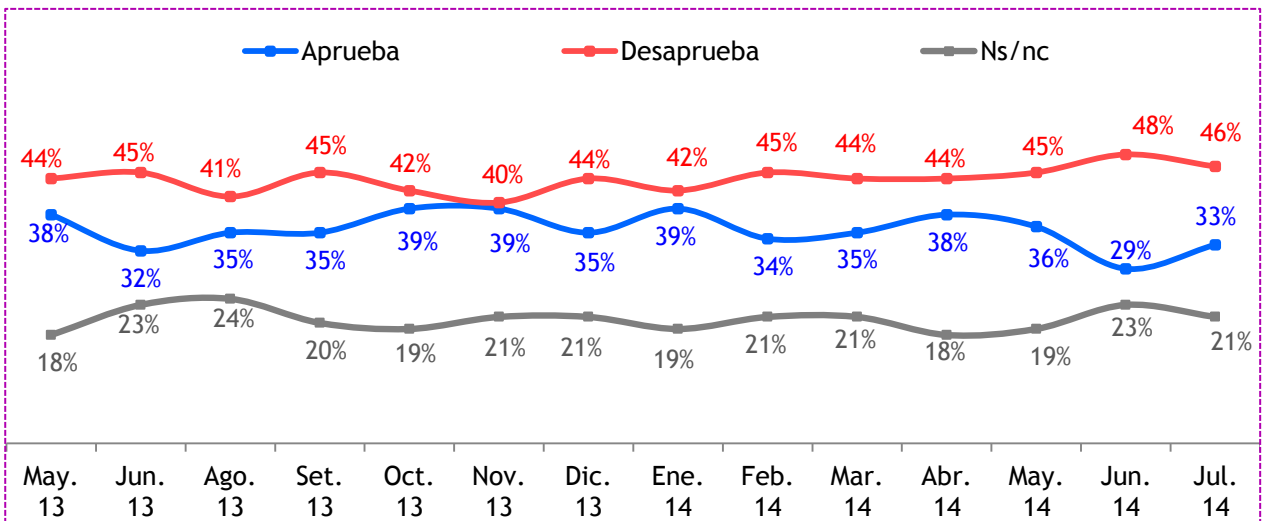
Líder del Partido Aprista Peruano



Índice de popularidad : - 56%
 Índice : (Aprueba - Desaprueba)
 Total 100%. Base: 1204 entrevistas

Pedro Pablo Kuczynski

Líder de Perú Más



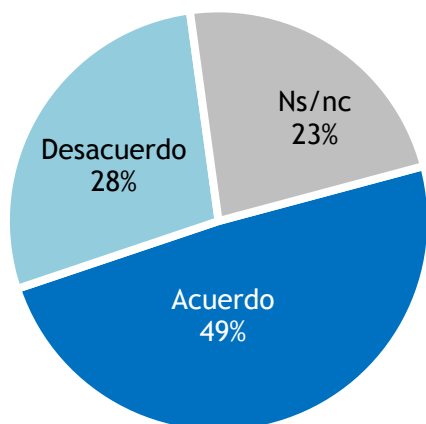
Índice de popularidad : - 13%
 Índice : (Aprueba - Desaprueba)
 Total 100%. Base: 1204 entrevistas

POLÍTICA / ACTUALIDAD

NUEVO MINISTRO DEL INTERIOR

Cambio de Ministro del Interior

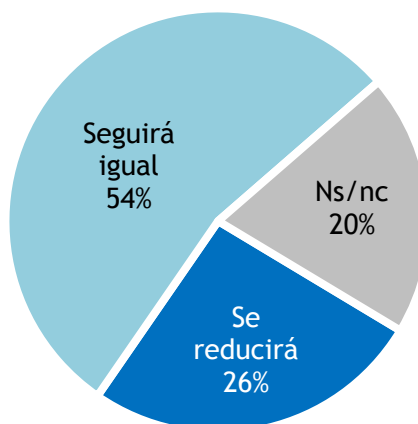
Dígame, ¿está de acuerdo o en desacuerdo con la decisión del Presidente Ollanta Humala de cambiar de Ministro del Interior?



Total 100%
Base: 1204 entrevistas

Expectativa con el nuevo ministro

¿Piensa Ud. que con el nuevo Ministro del Interior la inseguridad en el país (los asaltos y robos, extorsiones, sicariato) se reducirá o seguirá igual?

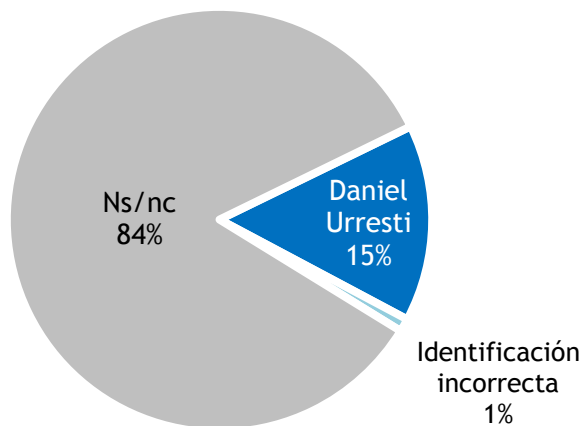


Total 100%
Base: 1204 entrevistas

NUEVO MINISTRO DEL INTERIOR

Conocimiento del nuevo ministro

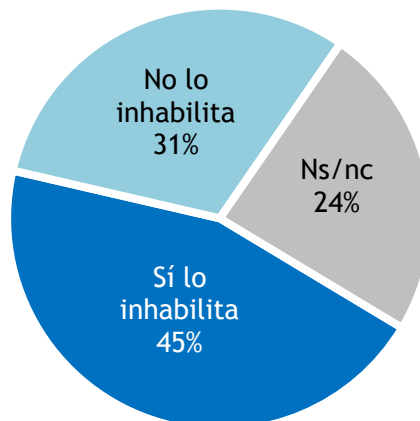
Por favor, dígame el nombre del nuevo ministro del interior



Total 100%
Base: 1204 entrevistas

Acusación contra el nuevo ministro

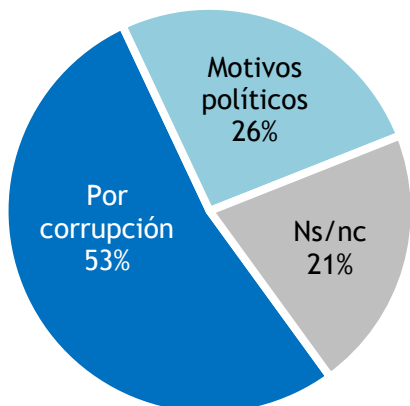
En estos momentos, el nuevo Ministro del Interior, Daniel Urresti, tiene una denuncia en la que se le atribuye la autoría mediata del asesinato de un periodista, cometido hace 25 años. Dígame, ¿cree Ud. que esta denuncia inhabilita o no inhabilita a Daniel Urresti para ocupar el cargo de Ministro del Interior?



POLÍTICA / ACTUALIDAD

DETENCIÓN PREVENTIVA DE GREGORIO SANTOS

Gregorio Santos, Presidente de la Región Cajamarca ha sido detenido, en forma preventiva por 14 meses, para ser investigado por casos de corrupción. En su opinión, ¿la verdadera razón por la que Gregorio Santos ha sido detenido es por casos de corrupción o por motivos políticos?



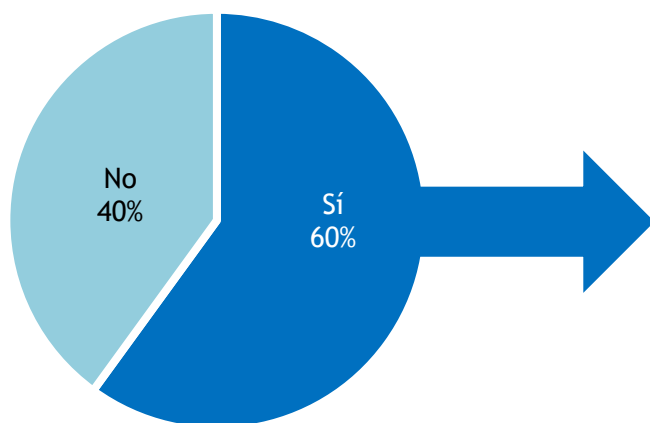
	Total	Región				
		Lima	Norte	Centro	Sur	Oriente
Por corrupción	53%	60%	44%	48%	56%	44%
Motivos políticos	26%	22%	36%	23%	22%	33%
Ns/nc	21%	18%	20%	29%	22%	23%

Total 100%
Base: 1204 entrevistas

ACERCA DEL ABORTO TERAPÉUTICO

Conocimiento del aborto terapéutico

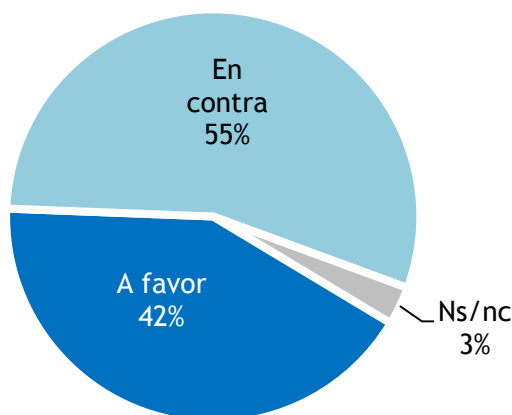
Dígame, ¿sabe o no sabe Ud. lo que es un aborto terapéutico?



Total 100%
Base: 1204 entrevistas

Posición con el aborto terapéutico

- entre quienes conocen del aborto terapéutico -
Y, ¿está Ud. a favor o en contra del aborto terapéutico?



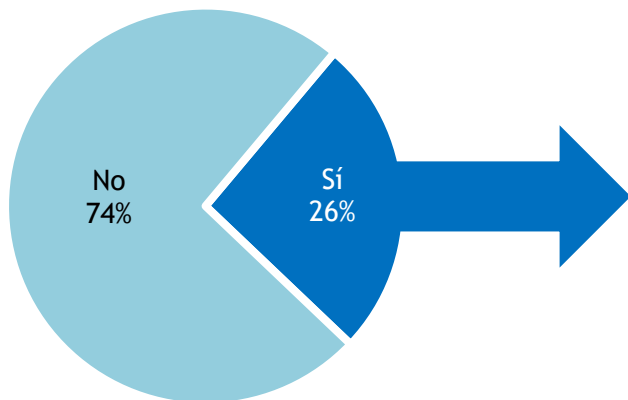
Total 100%
Base: 729 entrevistas que conocen del aborto terapéutico

POLÍTICA / ACTUALIDAD

INVERSIÓN EN LA MODERNIZACIÓN DE LA REFINERÍA DE TALARA

Modernización de Refinería de Talara

Dígame, ¿sabía o no sabía que el gobierno decidió invertir 3 mil 500 millones de dólares en modernizar la Refinería de Talara?

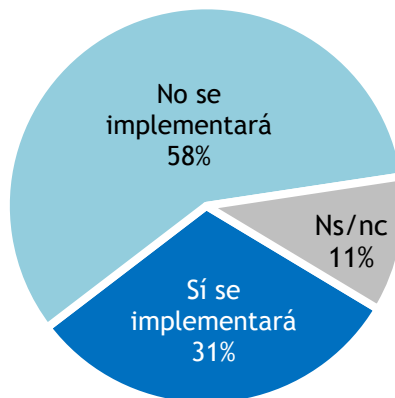


Total 100%
Base: 1204 entrevistas

Uso transparente de la inversión

- entre quienes conocen de la modernización de la Refinería de Talara -

¿Cree que esta inversión destinada a modernizar la Refinería de Talara se implementará o no se implementará en forma transparente?

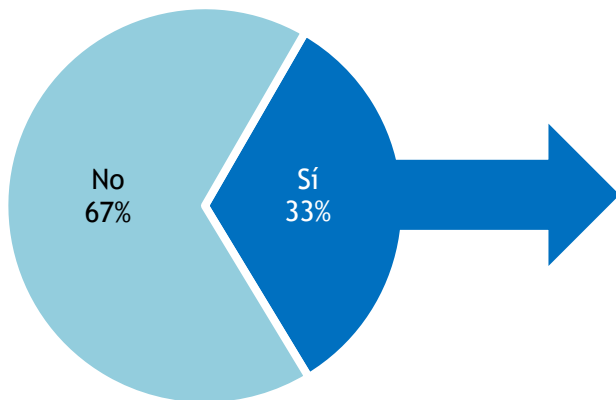


Total 100%
Base: 318 entrevistas que conocen de la modernización de la Refinería de Talara

INVERSIÓN EN LA CONSTRUCCIÓN DEL GASODUCTO DEL SUR

Construcción del Gasoducto del Sur

Dígame, ¿sabía o no sabía que el gobierno decidió invertir 7 mil millones de dólares en la construcción del Gasoducto del Sur?

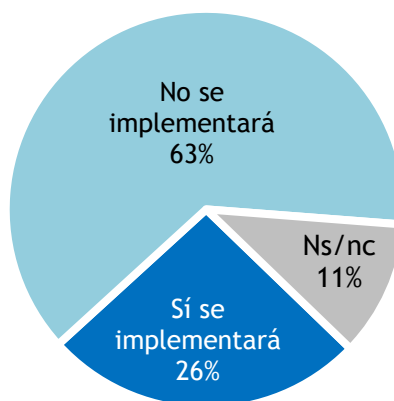


Total 100%
Base: 1204 entrevistas

Uso transparente de la inversión

- entre quienes conocen de la construcción del Gasoducto del Sur -

¿Cree que esta inversión destinada a la construcción del Gasoducto del Sur se implementará o no se implementará en forma transparente?



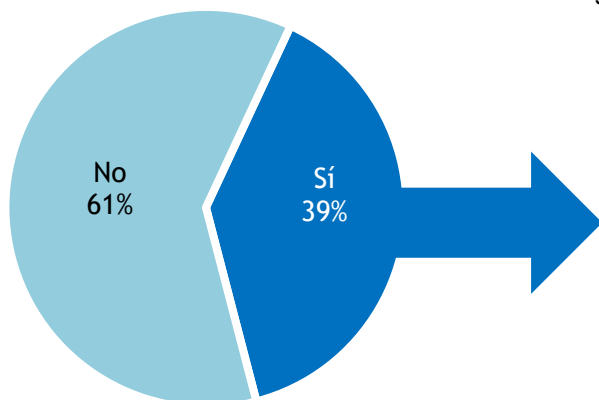
Total 100%
Base: 392 entrevistas que conocen de la construcción del Gasoducto del Sur

POLÍTICA / ACTUALIDAD

CASO RODOLFO ORELLANA

Conocimiento de Caso Orellana

Dígame, ¿está enterado o no está enterado acerca del caso del empresario Rodolfo Orellana?

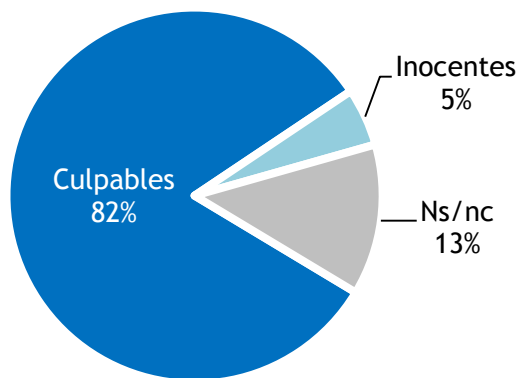


Total 100%
Base: 1204 entrevistas

Culpables o inocentes

- entre quienes conocen del Caso Orellana -

El Poder Judicial ha dictado orden de detención preliminar para el empresario Rodolfo Orellana y el Crnel(r) Benedicto Jiménez por el delito de lavado de activos. ¿Piensa que Rodolfo Orellana y Benedicto Jiménez son culpables o inocentes del delito de lavado de activos que se les imputa?

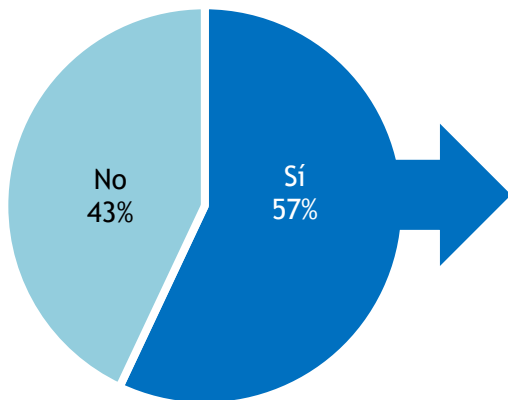


Total 100%
Base: 463 entrevistas que conocen del Caso Orellana

NUEVA LEY UNIVERSITARIA

Aprobación de la ley

Dígame, ¿está enterado de la aprobación de la nueva Ley Universitaria por parte del Congreso?



Total 100%
Base: 1204 entrevistas

Impacto de la nueva ley

- entre quienes conocen de la aprobación de la nueva ley universitaria -

¿Cree Ud. que con esta nueva ley universitaria ...?

	Sí	No	Ns/nc
... los estudiantes universitarios saldrán mejor preparados	63%	25%	12%
... habrán mejores docentes en las universidades	63%	27%	10%
... el Estado busca intervenir las universidades	59%	27%	14%
... la educación universitaria será mejor que la de ahora	55%	33%	12%
... se viola o no se viola la autonomía universitaria	52%	38%	10%

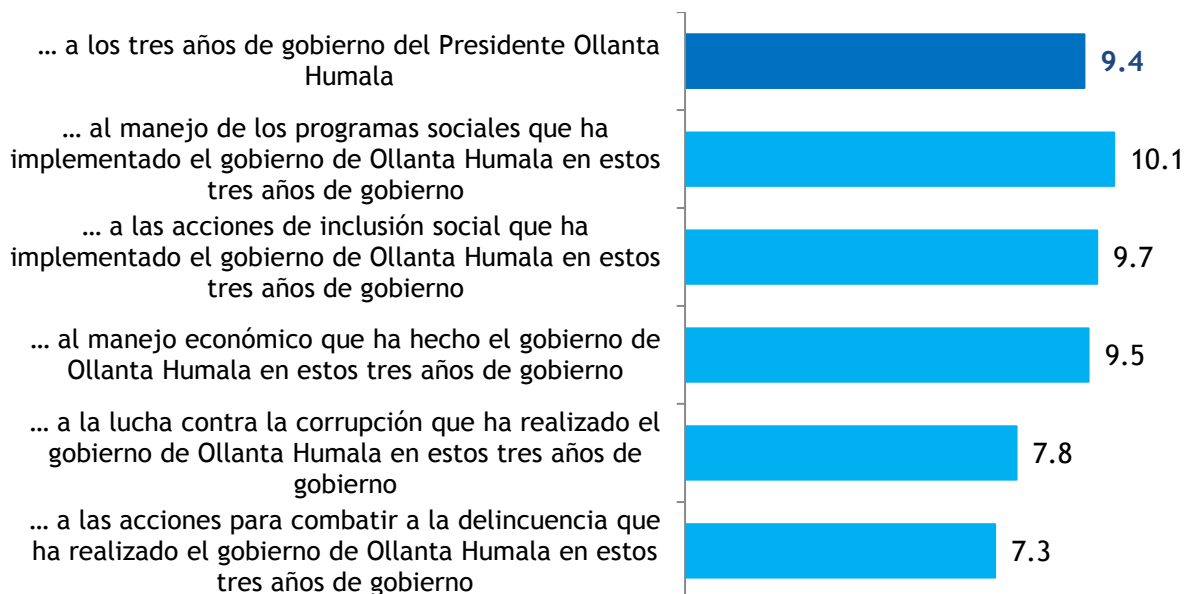
Total 100% Horizontal
Base: 687 entrevistas que conocen de la aprobación de la nueva ley universitaria

POLÍTICA / ACTUALIDAD

EVALUACIÓN DE LOS TRES AÑOS DE GOBIERNO DE OLLANTA HUMALA

Calificación de las acciones presidenciales en sus tres años de gobierno

Si pudiera ponerle una nota de 0 a 20, tipo colegio ..., ¿qué nota le pondría?

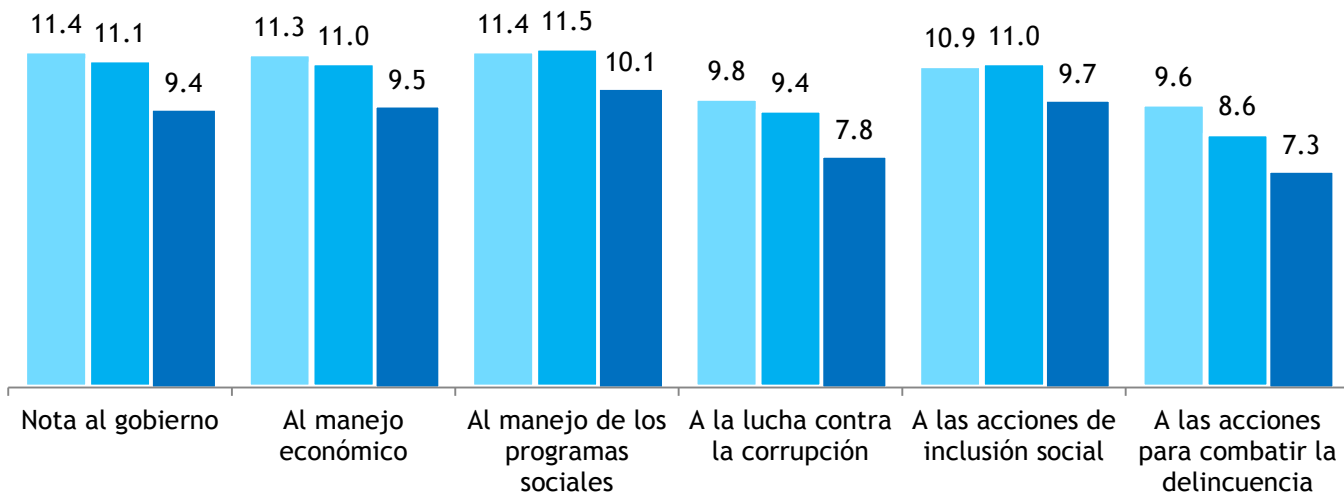


Base: 1204 entrevistas

Calificación de las acciones presidenciales en sus tres años de gobierno

Si pudiera ponerle una nota de 0 a 20, tipo colegio ..., ¿qué nota le pondría?

■ Julio 2012 ■ Julio 2013 ■ Julio 2014

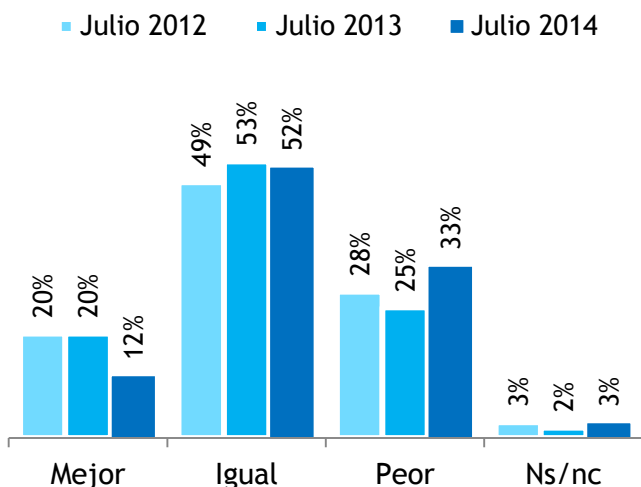


POLÍTICA / ACTUALIDAD

EVALUACIÓN DE LOS TRES AÑOS DE GOBIERNO DE OLLANTA HUMALA

Situación actual del país respecto de julio del 2011

Si comparamos la realidad actual del país con el mes de julio de 2011, cuando se inició este gobierno. ¿Diría Ud. que ahora estamos mejor, estamos igual o estamos peor que al inicio del actual gobierno?

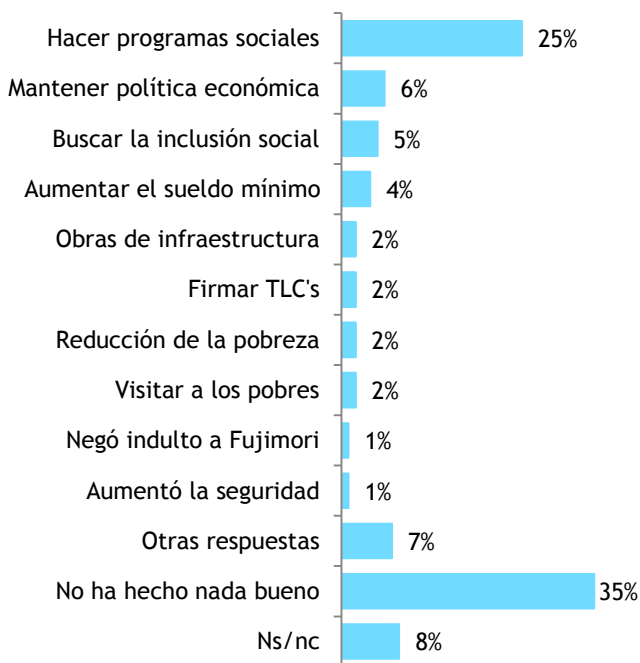


	Total	Región				
		Lima	Norte	Centro	Sur	Oriente
Mejor que al inicio	12%	15%	5%	15%	13%	15%
Igual que al inicio	52%	58%	42%	54%	41%	67%
Peor que al inicio	33%	25%	49%	25%	44%	13%
Ns/nc	3%	2%	4%	6%	2%	5%

Total 100%
Base: 1204 entrevistas

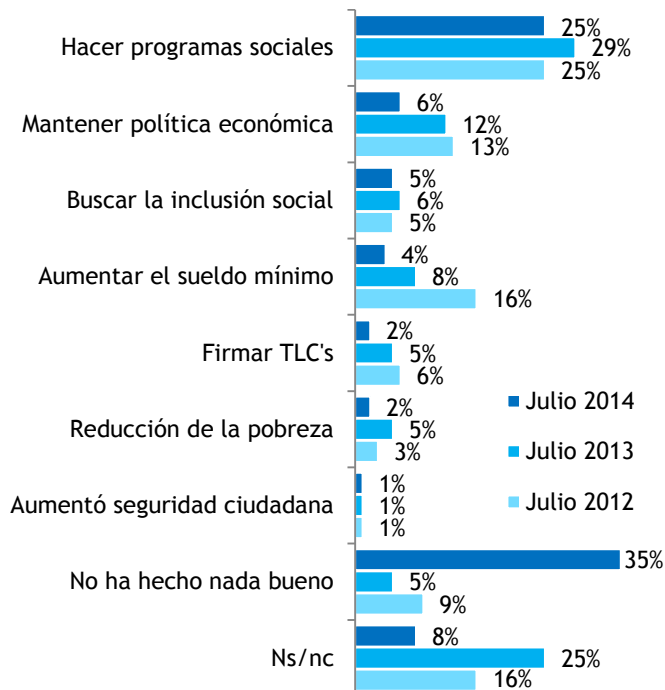
Lo mejor que ha hecho el gobierno

¿Qué ha sido lo mejor que ha hecho el gobierno de Ollanta Humala en estos tres años de gobierno?



Total 100%
Base: 1204 entrevistas

Evolución de principales acciones



POLÍTICA / ACTUALIDAD

EVALUACIÓN DE LOS TRES AÑOS DE GOBIERNO DE OLLANTA HUMALA

Lo peor que ha hecho el gobierno

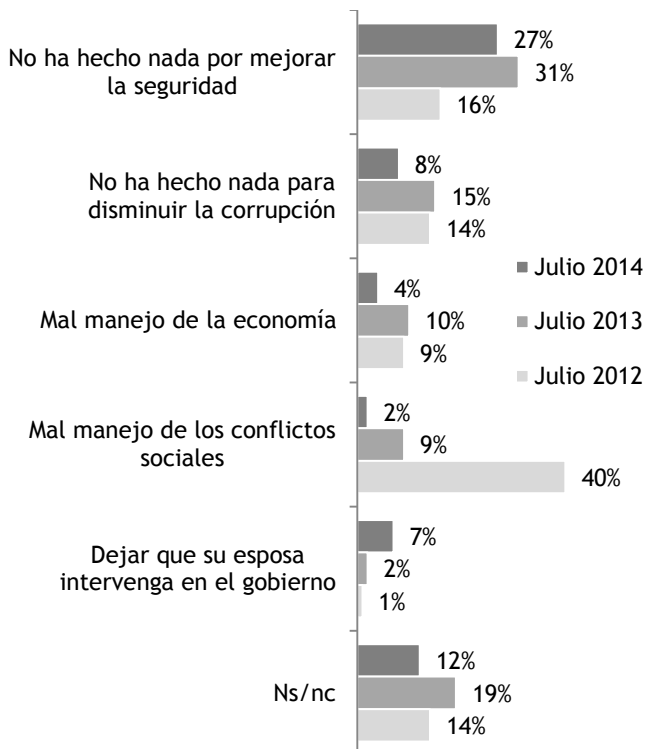
¿Qué ha sido lo peor que ha hecho el gobierno de Ollanta Humala en estos tres años de gobierno?



Total 100%

Base: 1204 entrevistas

Evolución de principales acciones

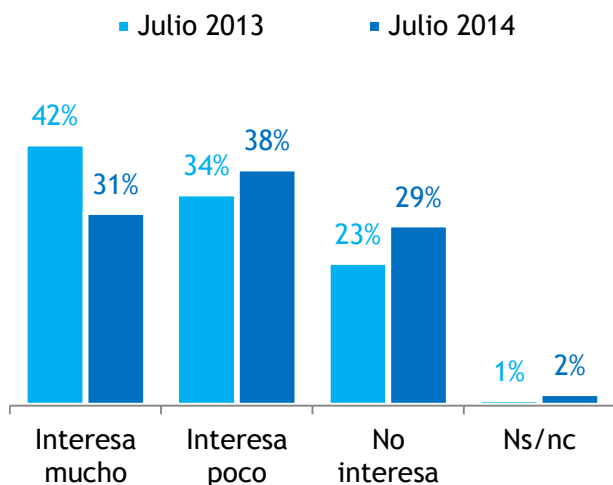


POLÍTICA / ACTUALIDAD

MENSAJE PRESIDENCIAL

Interés en el mensaje presidencial

Dígame, ¿le interesa mucho, le interesa poco o no le interesa conocer lo que dirá el Presidente Ollanta Humala en el mensaje presidencial del próximo 28 de julio?

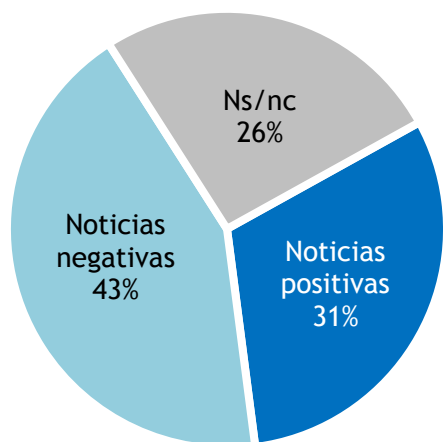


	Total	Región				
		Lima	Norte	Centro	Sur	Oriente
Interesa mucho	31%	33%	26%	28%	33%	43%
Interesa poco	38%	35%	44%	45%	33%	36%
No interesa	29%	31%	28%	22%	33%	17%
Ns/nc	2%	1%	2%	5%	1%	4%

Total 100%
Base: 1204 entrevistas

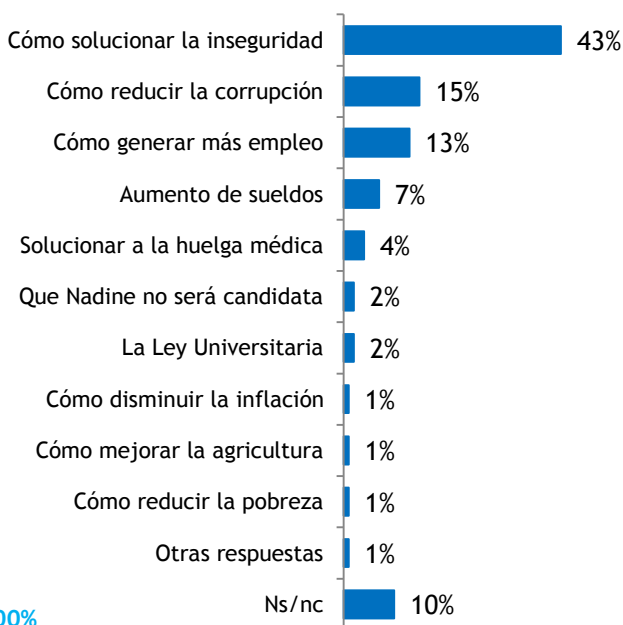
Expectativas por el mensaje

¿Piensa Ud. que el mensaje presidencial de 28 de julio tendrá noticias positivas para el país o no habrán noticias positivas para el país?



Tema que no debe faltar en el mensaje

En su opinión, ¿cuál es el tema que el Presidente Ollanta Humala debe mencionar obligatoriamente en su mensaje presidencial del próximo 28 de julio?

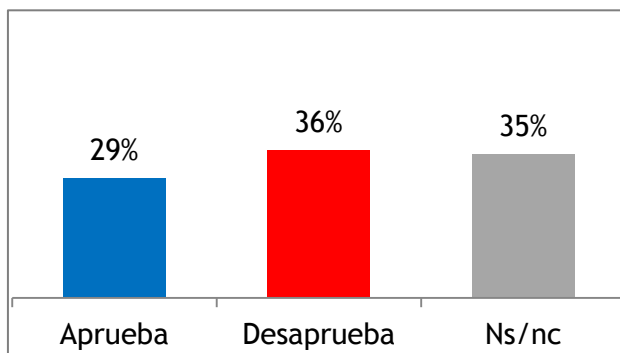


Total 100%
Base: 1204 entrevistas

SEGURIDAD CIUDADANA

POPULARIDAD DEL MINISTRO DEL INTERIOR

¿Aprueba o desaprueba la labor que viene desarrollando Daniel Urresti como Ministro del Interior?



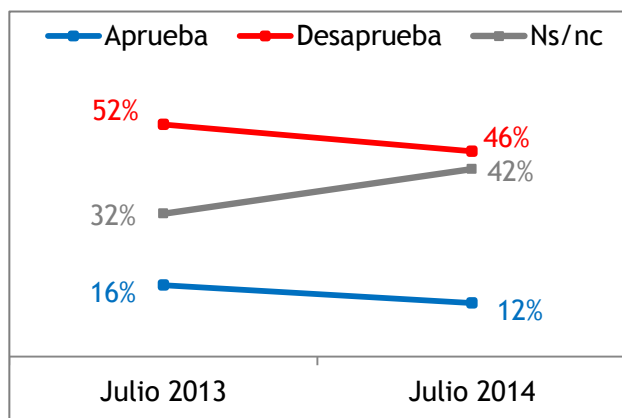
Índice de popularidad : - 7%
 Índice : (Aprueba - Desaprueba)
 Total 100%. Base: 1204 entrevistas

	Sexo		Edad					Nivel * Socioeconómico				Región					Zona		
	MAS	FEM	18/24	25/34	35/44	45/54	55/70	A/B	C	D	E	LIMA	NOR	CEN	SUR	ORI	URB	RUR	
Aprueba	29%	31%	27%	22%	28%	32%	29%	34%	44%	36%	25%	23%	40%	21%	13%	35%	13%	31%	22%
Desaprueba	36%	38%	34%	38%	38%	34%	37%	33%	33%	35%	37%	33%	29%	40%	37%	47%	36%	35%	40%
Ns/nc	35%	31%	39%	40%	34%	34%	34%	33%	23%	29%	38%	44%	31%	39%	50%	18%	51%	34%	38%

POPULARIDAD DE PERSONALIDADES POLÍTICAS

¿Aprueba o desaprueba la labor que viene desarrollando ...?

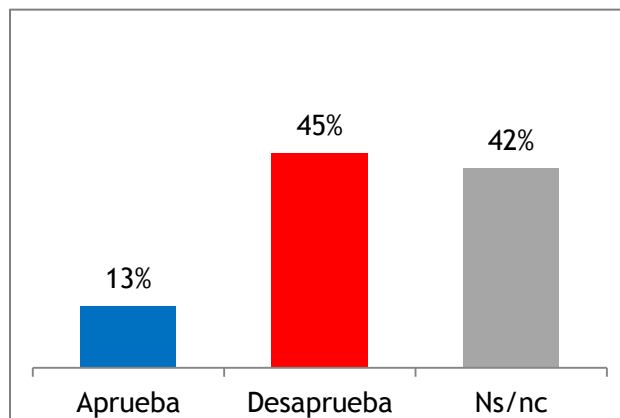
Enrique Mendoza
 Presidente del Poder Judicial



Índice de popularidad : - 34%

Total 100%
 Base: 1204 entrevistas

Carlos Ramos Heredia
 Fiscal de la Nación



Índice de popularidad : - 32%

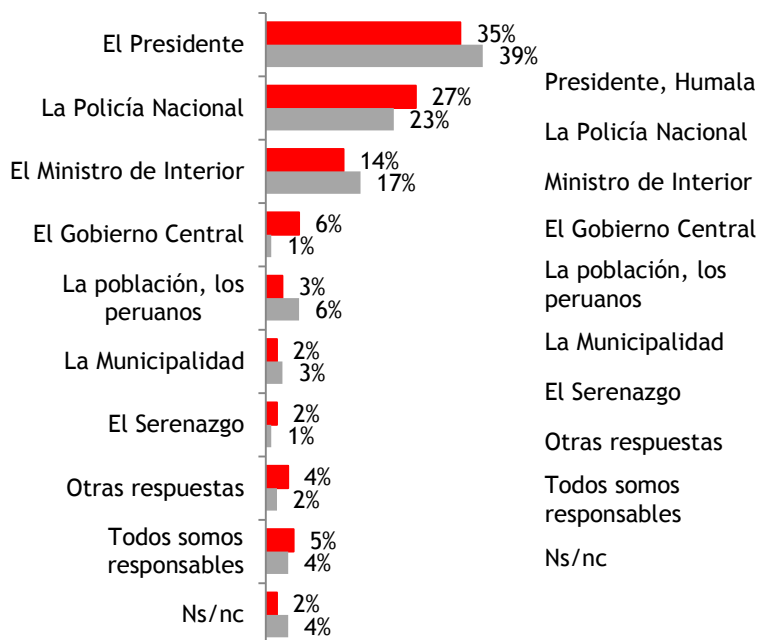
Total 100%
 Base: 1204 entrevistas

SEGURIDAD CIUDADANA

PRINCIPAL RESPONSABLE DE LA SEGURIDAD CIUDADANA

En su opinión, ¿quién es el principal responsable de la seguridad ciudadana en el país?

■ Julio 2014 ■ Julio 2013

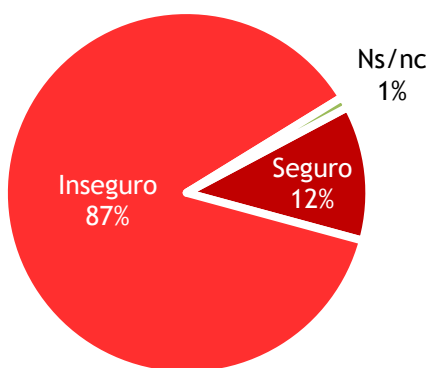


Total	Región				
	Lima	Norte	Centro	Sur	Oriente
Presidente, Humala	43%	33%	16%	32%	38%
La Policía Nacional	21%	27%	44%	31%	28%
Ministro de Interior	18%	13%	18%	11%	7%
El Gobierno Central	7%	7%	6%	5%	4%
La población, los peruanos	2%	5%	6%	1%	6%
La Municipalidad	2%	3%	3%	3%	1%
El Serenazgo	-*	2%	1%	4%	4%
Otras respuestas	1%	2%	3%	3%	-*
Todos somos responsables	5%	4%	3%	10%	4%
Ns/nc	1%	4%	-*	-*	8%

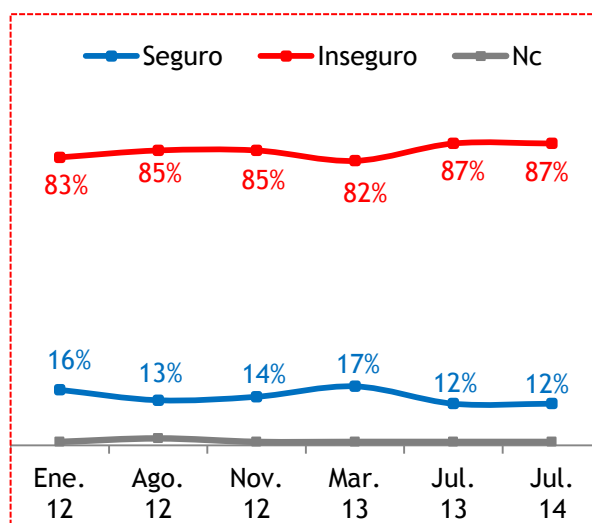
Total 100%
Base: 1204 entrevistas

SENSACIÓN DE SEGURIDAD EN LAS CALLES

Dígame, ¿cómo se siente Ud. en las calles de su ciudad: seguro o inseguro?



	Total	Región				
		Lima	Norte	Centro	Sur	Oriente
Seguro	12%	3%	15%	15%	16%	29%
Inseguro	87%	95%	84%	83%	83%	70%
Ns/nc	1%	2%	1%	2%	1%	1%

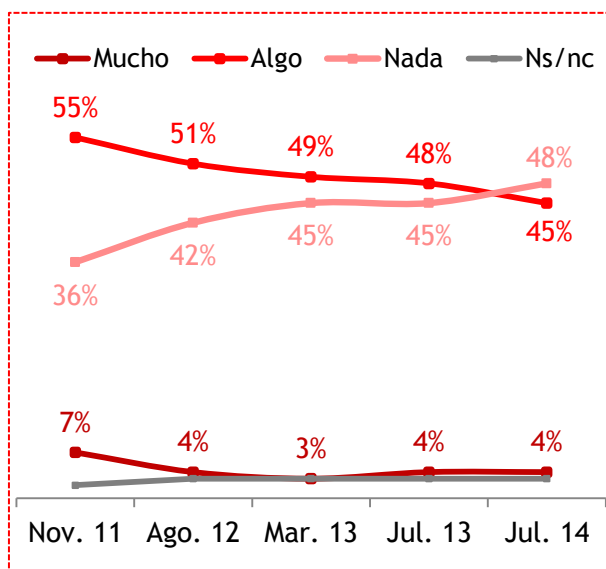
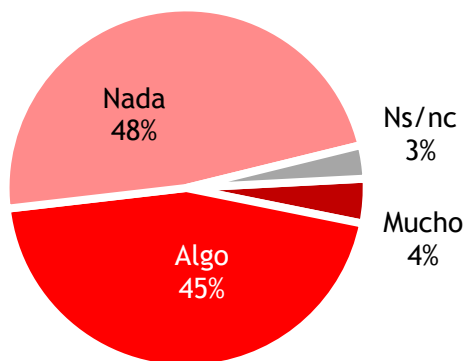


Total 100%
Base: 1204 entrevistas

SEGURIDAD CIUDADANA

ACTITUD DEL GOBIERNO ANTE LA INSEGURIDAD

Dígame, ¿siente Ud. que el gobierno está haciendo mucho, está haciendo algo o no está haciendo nada por solucionar el problema de la inseguridad ciudadana?

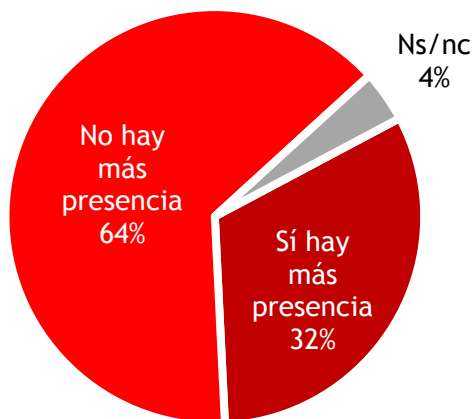


Total 100%
Base: 1204 entrevistas

	Total	Región				
		Lima	Norte	Centro	Sur	Oriente
Mucho	4%	3%	3%	1%	7%	9%
Algo	45%	43%	44%	43%	46%	55%
Nada	48%	53%	49%	48%	45%	33%
Ns/nc	3%	1%	4%	8%	2%	3%

PERCEPCIÓN DE MAYOR PRESENCIA DE POLICÍAS EN LAS CALLES

De manera general, en los últimos treinta días, ¿siente Ud. que hay mayor presencia de policías en las calles de su ciudad o no?



	Total	Región				
		Lima	Norte	Centro	Sur	Oriente
Sí hay más presencia	32%	27%	35%	22%	35%	47%
No hay más presencia	64%	71%	56%	74%	60%	49%
Ns/nc	4%	2%	9%	4%	5%	4%

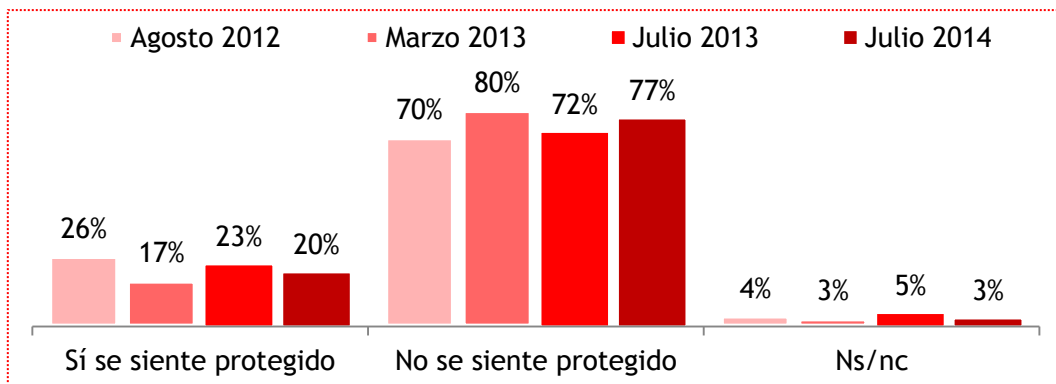
Total 100%
Base: 1204 entrevistas

SEGURIDAD CIUDADANA

CONFIANZA EN INSTITUCIONES LIGADAS A LA SEGURIDAD

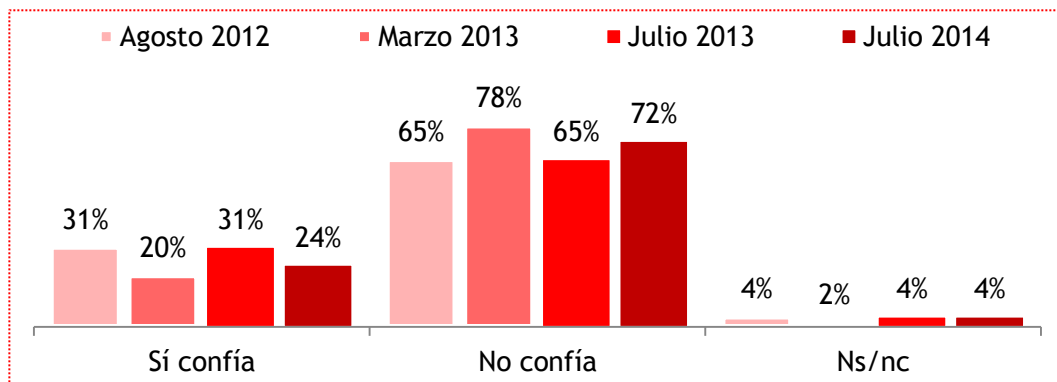
Seguridad que transmite la Policía

Dígame, ¿se siente protegido o no se siente protegido por la Policía Nacional?



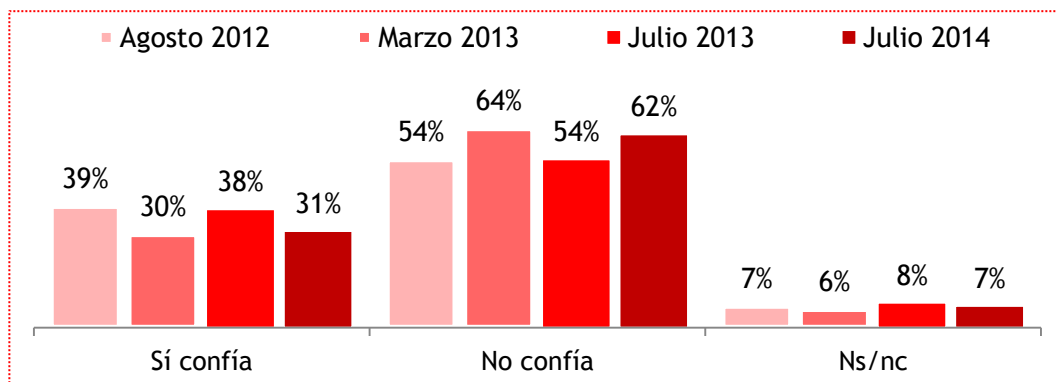
Confianza en la Policía Nacional

Dígame, ¿confía o no confía en la Policía Nacional?



Confianza en el Serenazgo

Dígame, ¿confía o no confía en el Serenazgo?



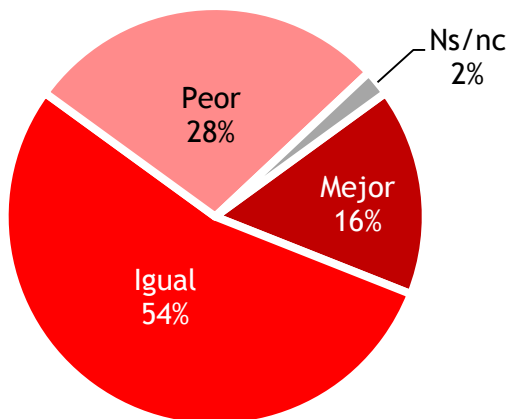
Total 100%

Base: 1204 entrevistas

SEGURIDAD CIUDADANA

ACCIONAR DE LA POLICÍA

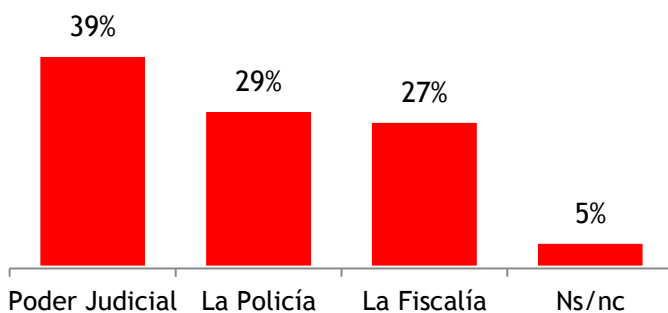
En su opinión, ¿el accionar de la Policía Nacional es mejor, igual o peor que hace un año atrás?



Total 100%
Base: 1204 entrevistas

DELINCUENTES SUELTOS

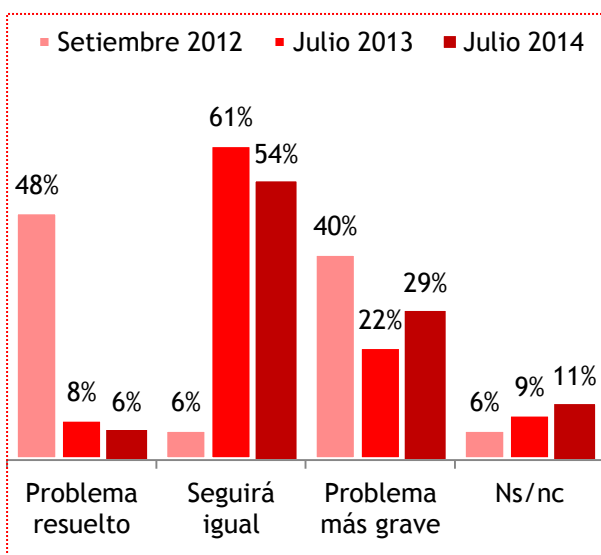
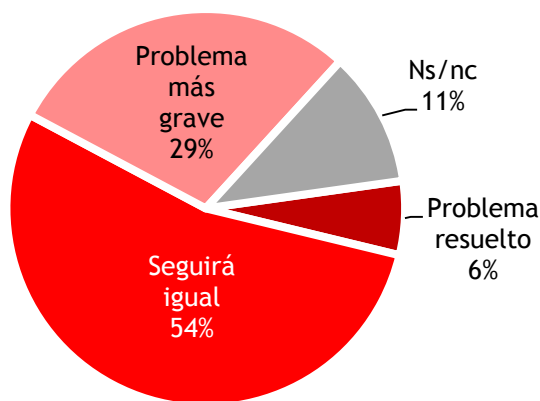
¿Quién tiene la culpa que los delincuentes que son detenidos cometiendo un delito (o sea, infraganti) sean rápidamente liberados: la Policía Nacional, la Fiscalía o el Poder Judicial?



Total 100%
Base: 1204 entrevistas

EXPECTATIVAS DE LA SEGURIDAD CIUDADANA AL FINALIZAR EL GOBIERNO

Piensa Ud. que al finalizar el gobierno del Presidente Ollanta Humala, ¿la inseguridad ciudadana será un problema resuelto, se mantendrá igual que ahora o será un problema más grave?



Total 100%
Base: 1204 entrevistas

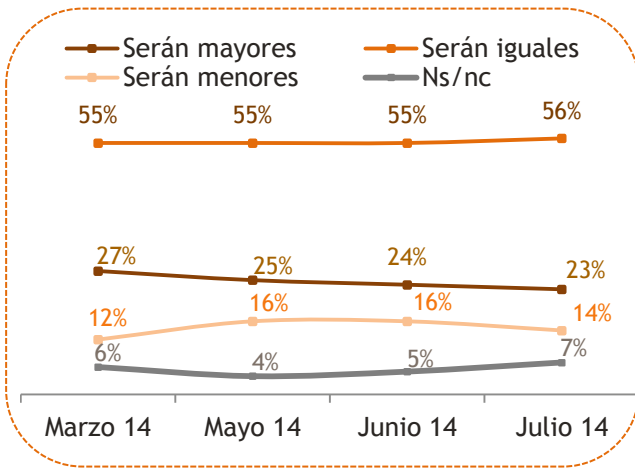
	Total	Región				
		Lima	Norte	Centro	Sur	Oriente
Resuelto	6%	6%	6%	2%	9%	7%
Seguirá igual	54%	61%	51%	48%	50%	58%
Más grave	29%	25%	33%	28%	35%	22%
Ns/nc	11%	8%	10%	22%	6%	13%

COYUNTURA ECONÓMICA

EXPECTATIVAS CON LOS INGRESOS PARA EL AÑO 2014

¿Considera que para este año 2014 sus ingresos serán mayores, iguales o menores a los que tuvo en el año 2013?

Evolución

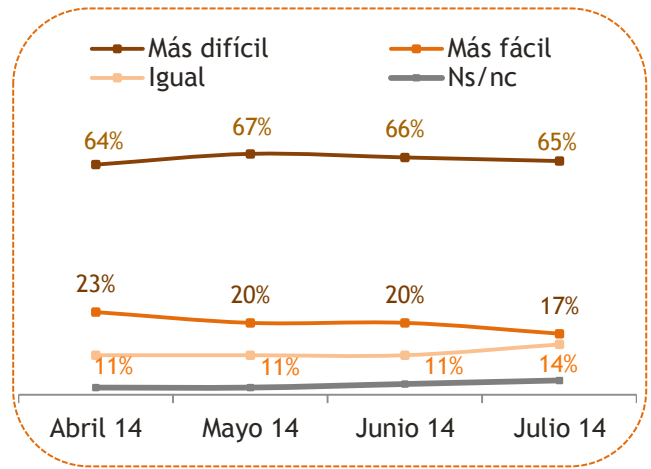


Total 100%
Base: 1204 entrevistas

VICISITUDES DE LA BÚSQUDA DE EMPLEO

En estos momentos, ¿siente Ud. que es más difícil o es más fácil encontrar empleo?

Evolución

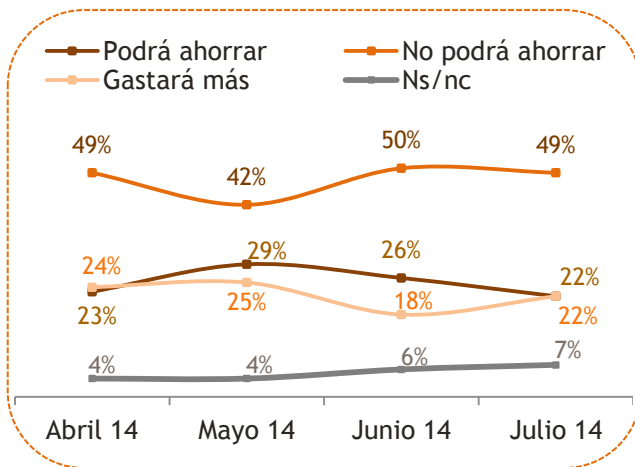


Total 100%
Base: 1204 entrevistas

EXPECTATIVAS DE AHORRO PARA EL AÑO 2014

En este año 2014, ¿piensa Ud. que podrá ahorrar dinero, no podrá ahorrar o gastará más de lo que gana?

Evolución

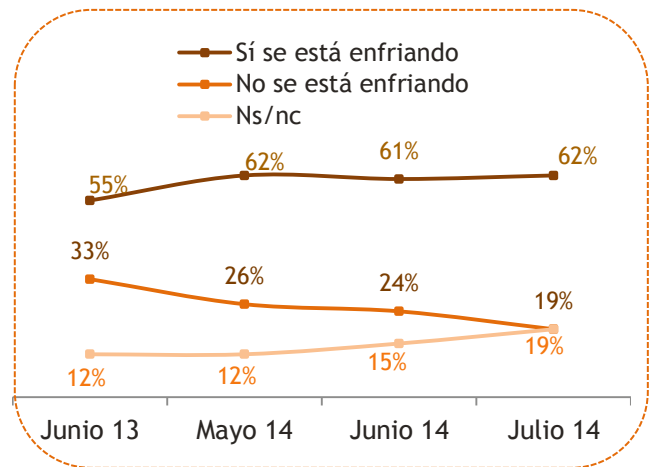


Total 100%
Base: 1204 entrevistas

SENSACIÓN DE ENFRIAMIENTO DE LA ECONOMÍA

Algunas personas dicen que la economía se está enfriando; o sea, que el ritmo de la economía se está deteniendo. ¿Piensa Ud. que la economía del país se está enfriando o no se está enfriando?

Evolución

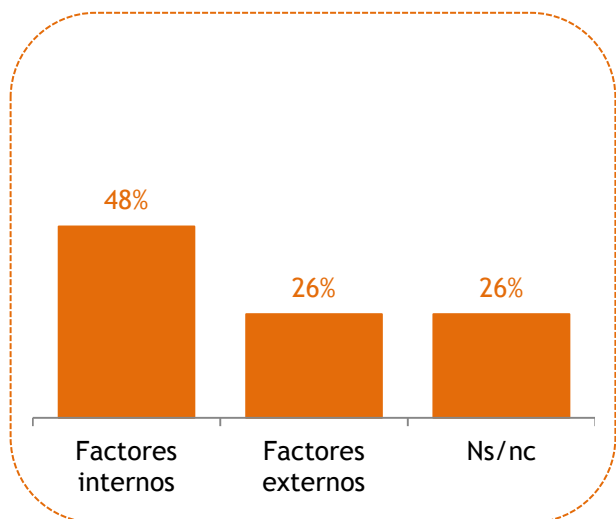


Total 100%
Base: 1204 entrevistas

COYUNTURA ECONÓMICA

FACTORES POR LOS QUE EL PAÍS SE ENCUENTRA EN RECESIÓN

Últimamente se dice que el país está en recesión. En su opinión, ¿el país está en recesión por factores externos; es decir, por efecto de cambios en la economía mundial, o está en recesión por factores internos; es decir, por efecto de decisiones tomadas en el país??



Total	Región				
	Lima	Norte	Centro	Sur	Oriente

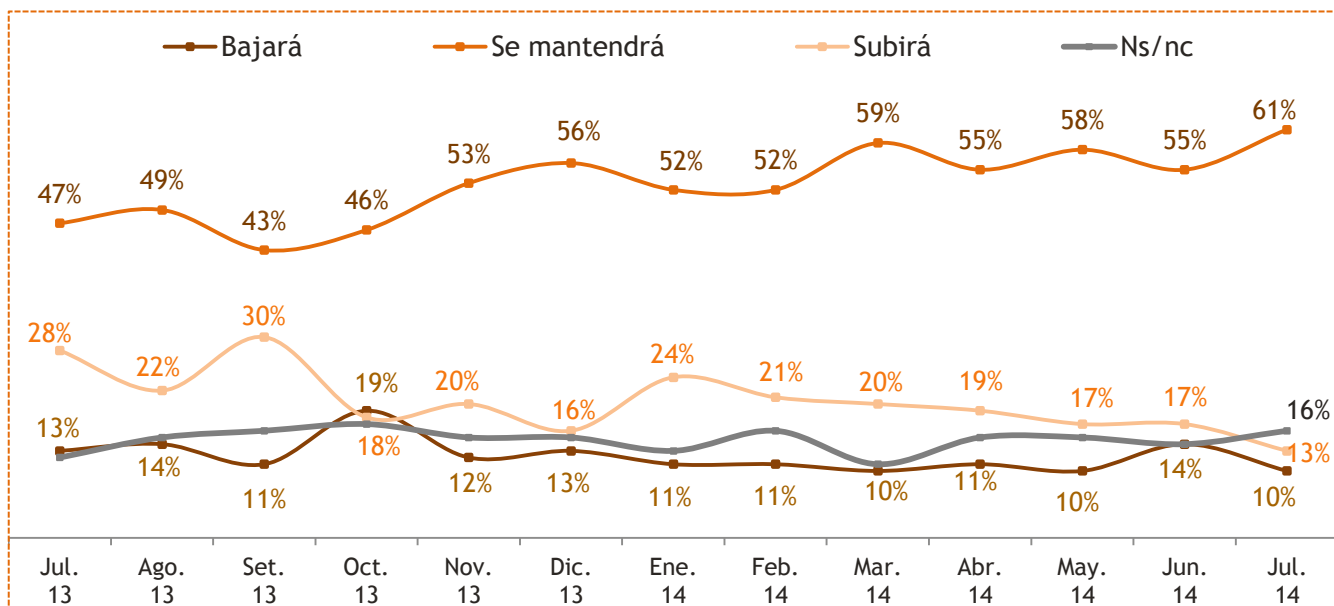
Factores internos	48%	56%	44%	38%	45%	50%
Factores externos	26%	24%	25%	27%	30%	20%
Ns/nc	26%	20%	31%	35%	25%	30%

Total 100%
Base: 1204 entrevistas

COYUNTURA ECONÓMICA

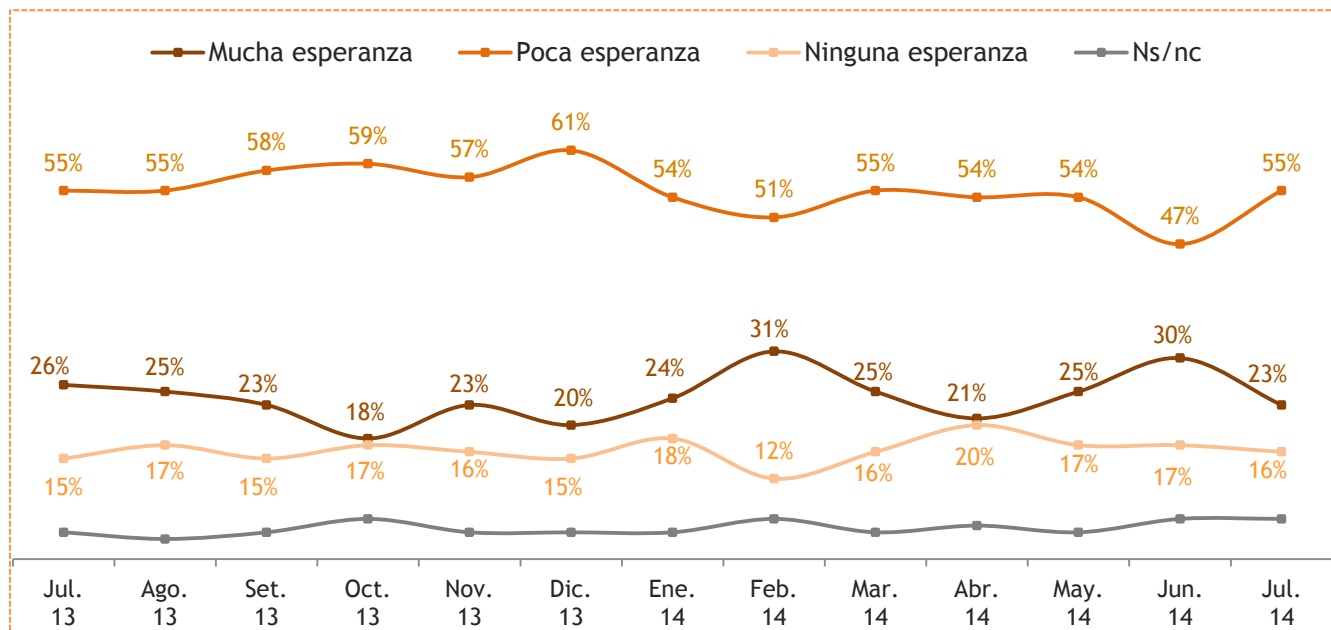
COMPORTAMIENTO DEL DÓLAR

En su opinión, en los próximos 12 meses, ¿el dólar bajará, se mantendrá o subirá?



ESPERANZA PARA EL PERÚ EN ESTE GOBIERNO

¿Tiene mucha esperanza, poca esperanza o ninguna esperanza que el Perú estará mejor que ahora cuando finalice el gobierno del Presidente Ollanta Humala?



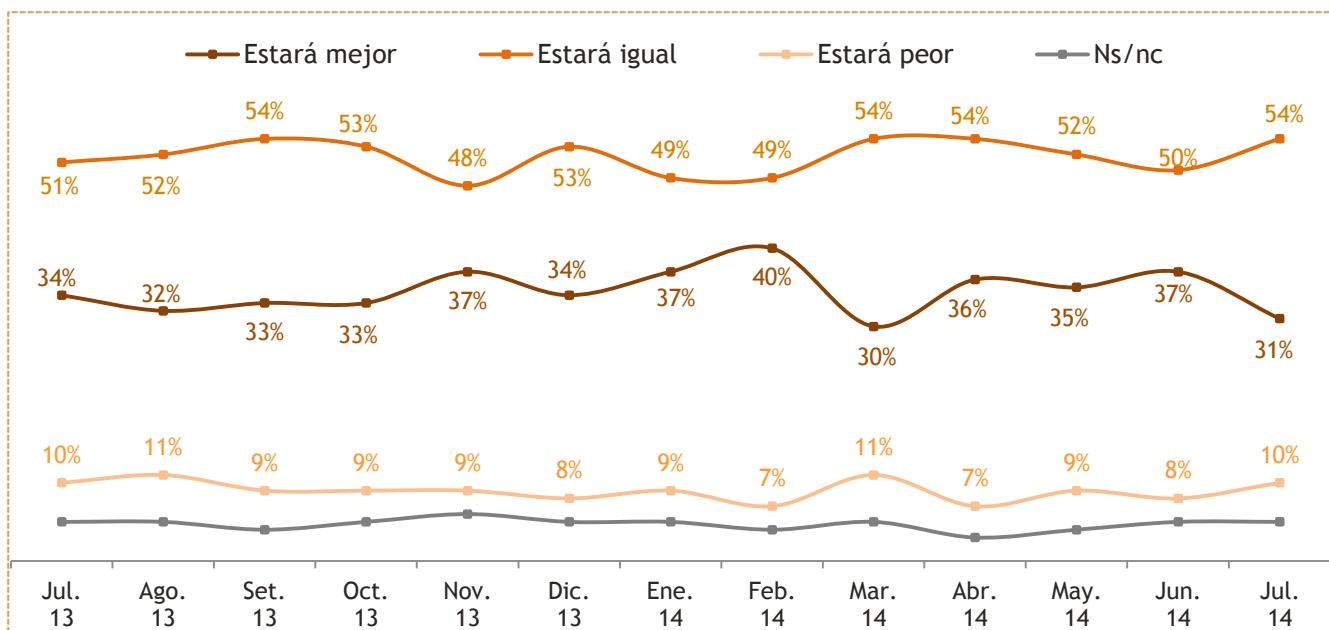
Total 100%

Base: 1204 entrevistas

COYUNTURA ECONÓMICA

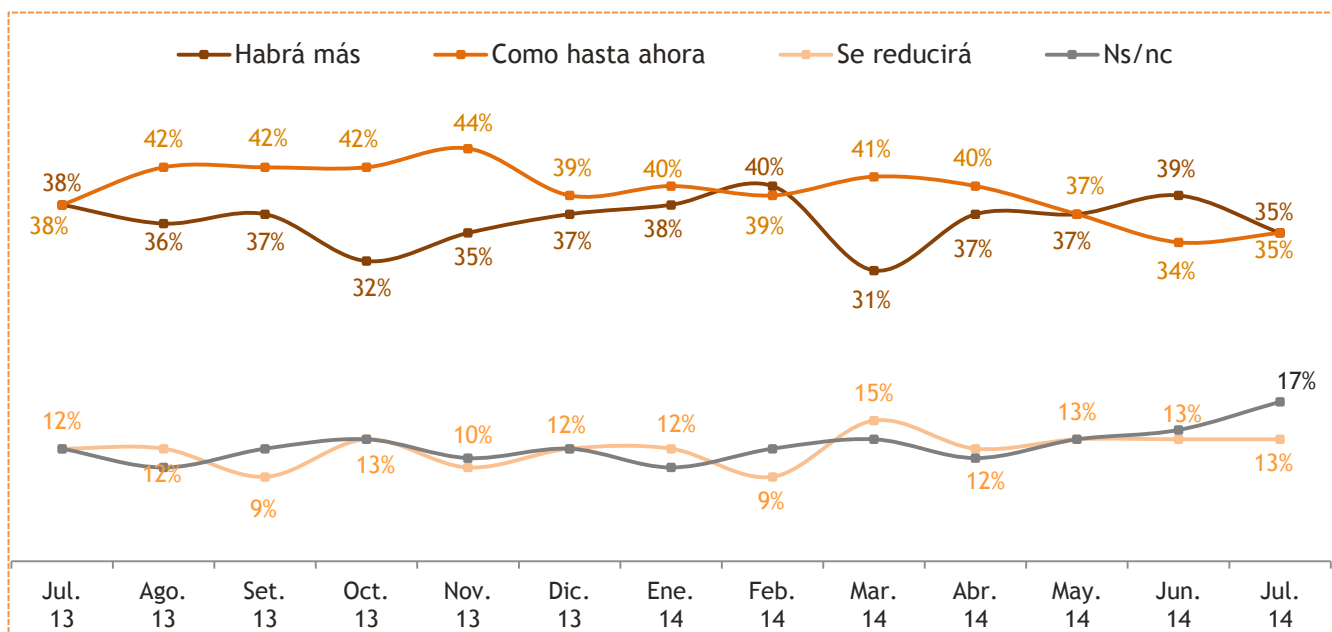
EXPECTATIVAS DE LA ECONOMÍA FAMILIAR

Dentro de un año, ¿piensa que la situación económica de Ud. y su familia estará mejor, igual o estará peor?



EXPECTATIVAS SOBRE LA INVERSIÓN PRIVADA

En general, ¿piensa Ud. que dentro de un año habrá mayor inversión privada en el país, la inversión seguirá como hasta ahora o la inversión privada se reducirá?



Total 100%
Base: 1204 entrevistas

Encuesta de Opinión Pública en Lima Metropolitana JULIO 2014

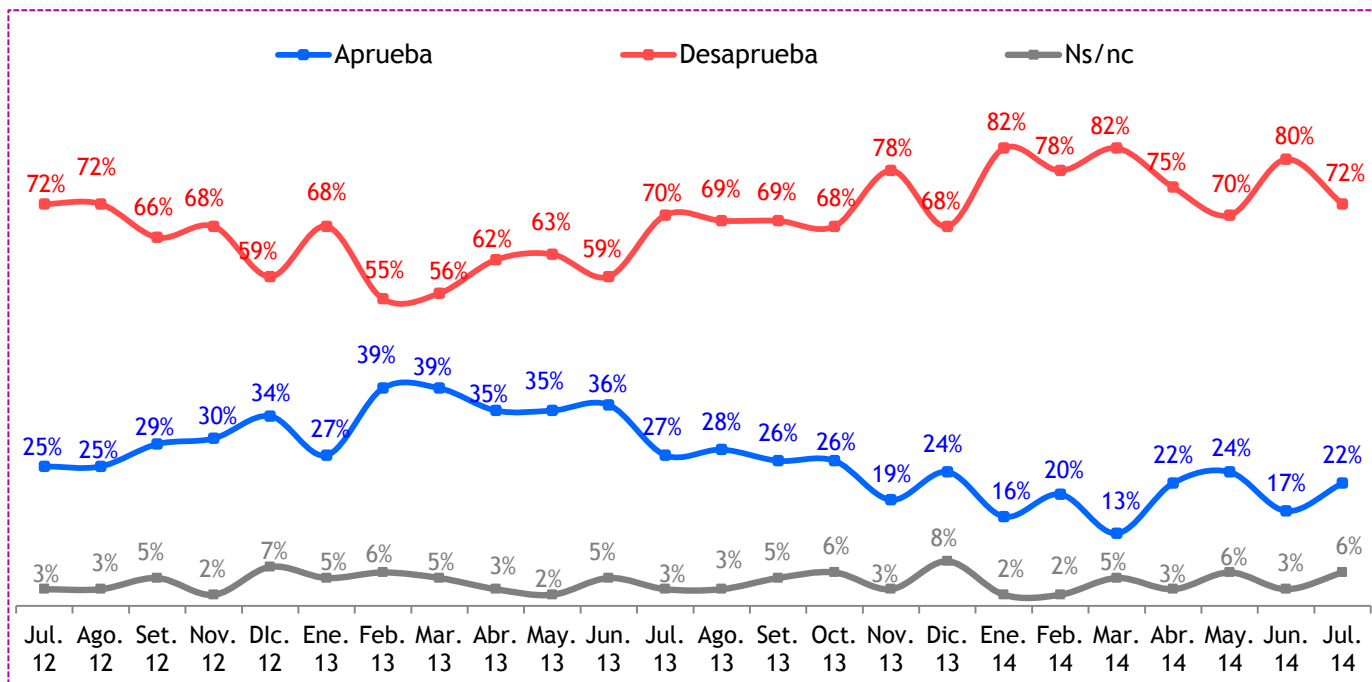
INFORME TÉCNICO EN LIMA METROPOLITANA

Objetivo general	Obtener información de tipo municipal en Lima Metropolitana
Grupo objetivo	Hombres y mujeres, de 18 a 70 años de edad, pertenecientes a todos los niveles socioeconómicos
Cobertura	Lima Metropolitana (no incluye Callao)
Tamaño muestral	411 encuestas efectivas
Técnica	Encuesta personal (cara a cara) en hogares
Selección	Selección aleatoria de personas
Metodología	En las zonas de trabajo seleccionadas de la base cartográfica con la que cuenta Datum Internacional, se aplica la metodología denominada Manzaneo, para asegurar la selección sistemática de viviendas cuyo punto de inicio es la intersección de dos calles elegidas al azar. Este método grafica el recorrido en la zona de trabajo, desplazamiento ascendente o descendente por calles en sentido anti-horario bordeando las manzanas que componen el conglomerado (entre 3 y 4 manzanas). La selección de una vivienda se hace utilizando un salto sistemático K=2. Se selecciona un máximo de 3 viviendas en la misma manzana.
Sistema de muestreo	El diseño muestral utilizado es probabilístico, poliétapico estratificado con asignación proporcional al tamaño poblacional -total de electores de 18 a 70 años- en el interior de cada estrato. Para la selección del hogar donde se aplicará la encuesta, se sigue el procedimiento polietápico, es decir: <ul style="list-style-type: none"> • Primero la UPM (Unidad Primaria de Muestreo), selección aleatoria de la zona de trabajo a partir del marco muestral. • Segundo la USM (Unidad Secundaria de Muestreo), selección de las viviendas con un muestreo sistemático simple. • Finalmente para la selección de las personas a entrevistar, se realiza bajo la técnica semiprobabilística de muestreo por cuotas. Si en el hogar se encuentra dos o más integrantes con las características definidas por las cuotas establecidas, se selecciona a uno de ellos en forma aleatoria.
Margen de error	+/- 4.8%, con un nivel de confianza de 95%
Representatividad	96.7% (representando a 5'735,415 de un universo de 5'928,160 electores)
Tasa de no respuesta	26.2%
Tasa de respuesta	73.8%
Supervisión	40% del trabajo de cada encuestador
Fecha de campo	04 al 09 de julio de 2014
Publicación	13 de julio de 2014
Página web	www.datum.com.pe
Email	datum@datum.com.pe
Dirección	Av. Gral. Trinidad Morán 740 Lince, Lima - Perú
Distritos	<ul style="list-style-type: none"> • Lima Centro: Breña, La Victoria, Lima, Rímac, San Luis. • Lima Moderna: Barranco, Jesús María, La Molina, Lince, Magdalena del Mar, Miraflores, Pueblo Libre, San Borja, San Isidro, San Miguel, Santiago de Surco, Surquillo. • Lima Norte: Carabayllo, Comas, Independencia, Los Olivos, Puente Piedra y San Martín de Porres. • Lima Este: Ate, El Agustino, Lurigancho, San Juan de Lurigancho y Santa Anita. • Lima Sur: Chorrillos, San Juan de Miraflores, Villa El Salvador y Villa María del Triunfo.

APROBACIÓN DE PERSONALIDADES

EVOLUCIÓN DE LA POPULARIDAD DE LA ALCALDESA DE LIMA

¿Aprueba o desaprueba la labor que viene desarrollando Susana Villarán como Alcaldesa de Lima?



Índice de popularidad : - 50%
 Índice : (Aprueba - Desaprueba)
 Total 100%. Base: 411 entrevistas

POPULARIDAD DE LA ALCALDESA DE LIMA

¿Aprueba o desaprueba la labor que viene desarrollando Susana Villarán como Alcaldesa de Lima?

	Total	Sexo		Edad					Nivel Socioeconómico				Conos de Lima				
		Mas	Fem	18/24	25/34	35/44	45/54	55/70	A/B	C	D	E	Norte	Este	Sur	Moderna	Centro
Aprueba	22%	23%	22%	22%	22%	28%	18%	20%	27%	27%	16%	10%	20%	17%	23%	24%	29%
Desaprueba	72%	72%	72%	73%	74%	70%	76%	69%	64%	69%	78%	90%	77%	82%	67%	62%	67%
Ns/nc	6%	5%	6%	5%	4%	2%	6%	11%	9%	4%	6%	-*	3%	1%	10%	14%	4%

INFORME TÉCNICO

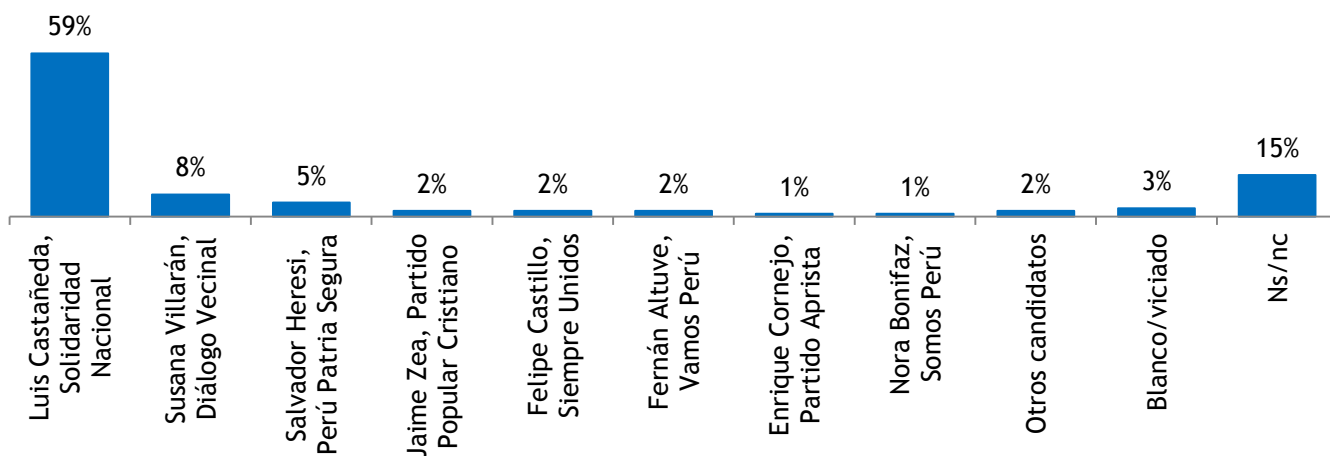
- **Grupo:** Hombres y mujeres de 18 a 70 años, de todos los NSE
- **Ámbito:** Lima Metropolitana (no incluye Callao ni provincia)
- **Muestra:** 411 entrevistas
- **Error:** +/- 4.8%

POLÍTICA / ACTUALIDAD

LIMA METROPOLITANA

INTENCIÓN DE VOTO PARA LAS ELECCIONES MUNICIPALES 2014

Si mañana se realizaran las elecciones municipales para elegir al próximo alcalde de Lima y se presentaran como candidatos las siguientes personas. Dígame, ¿por cuál de ellos votaría para elegir al alcalde de Lima?



	Total	Sexo		Nivel Socioeconómico				Conos de Lima				
		MAS	FEM	A/B	C	D	E	Norte	Sur	Este	Moderna	Centro
Luis Castañeda Solidaridad Nacional	59%	58%	60%	46%	59%	69%	62%	64%	68%	57%	32%	59%
Susana Villarán Diálogo Vecinal	8%	9%	8%	9%	10%	6%	10%	6%	6%	10%	10%	11%
Salvador Heresi Perú Patria Segura	5%	5%	4%	8%	3%	5%	-*	3%	5%	3%	8%	6%
Jaime Zea Partido Popular Cristiano	2%	3%	2%	6%	1%	2%	3%	-*	1%	4%	10%	1%
Felipe Castillo Siempre Unidos	2%	2%	1%	2%	1%	2%	-*	4%	2%	-*	2%	-*
Fernán Altuve Vamos Perú	2%	1%	2%	2%	2%	2%	-*	-*	2%	1%	2%	3%
Enrique Cornejo Partido Aprista	1%	1%	1%	2%	1%	1%	-*	1%	1%	1%	2%	1%
Nora Bonifaz Somos Perú	1%	-*	1%	2%	1%	-*	-*	-*	1%	-*	4%	-*
Otros candidatos *	2%	5%	2%	2%	2%	-*	8%	2%	5%	1%	2%	5%
Blanco/viciado	3%	1%	4%	4%	3%	2	3%	2%	2%	4%	6%	2%
Ns/nc	15%	15%	15%	17%	17%	12	14%	18%	7%	19%	22%	12%

*** Otros candidatos**

Edmundo Del Águila (0.7%), Alberto Sánchez (0.5%), Guillermo Arteta (0.5%), Moisés Mises (0.5%), Alex Gonzáles (0.2%)

INFORME TÉCNICO

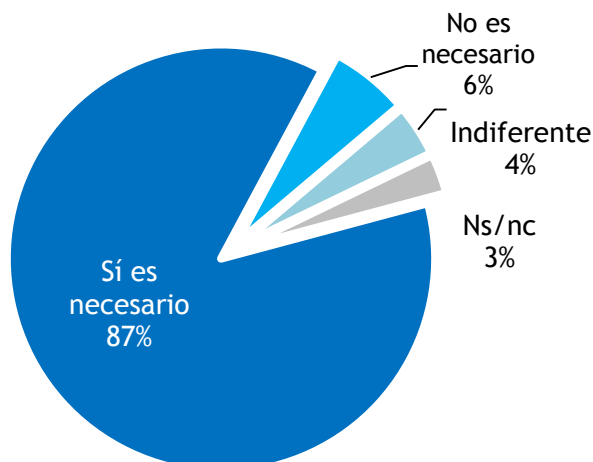
- **Grupo:** Hombres y mujeres de 18 a 70 años, de todos los NSE
- **Ámbito:** Lima Metropolitana (no incluye Callao ni provincia)
- **Muestra:** 411 entrevistas
- **Error:** +/- 4.8%

POLÍTICA / ACTUALIDAD

LIMA METROPOLITANA

NECESIDAD DE UN DEBATE ENTRE LOS CANDIDATOS A LA ALCALDÍA DE LIMA

En su opinión, ¿es necesaria o no es necesaria la realización de un debate entre los candidatos a la alcaldía de Lima?



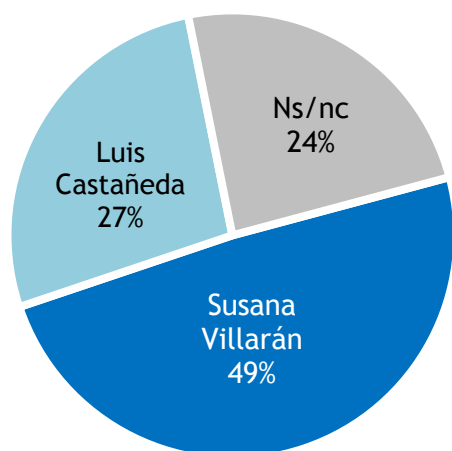
	Total	Conos de Lima				
		Norte	Sur	Este	Moderna	Centro
Sí es necesario	87%	84%	94%	86%	80%	90%
No es necesario	6%	6%	5%	6%	4%	6%
Indiferente	4%	4%	-*	7%	14%	1%
Ns/nc	3%	6%	1%	1%	2%	3%

Total 100%

Base: 411 entrevistas

GESTIÓN EN LA QUE HUBO MÁS CORRUPCIÓN

En su opinión, ¿en qué gestión municipal de Lima ha habido más corrupción: en la de Luis Castañeda o en la de Susana Villarán?



	Total	Conos de Lima				
		Norte	Sur	Este	Moderna	Centro
Susana Villarán	49%	66%	51%	47%	40%	35%
Luis Castañeda	27%	19%	24%	31%	34%	32%
Ns/nc	24%	15%	25%	22%	26%	33%

Total 100%

Base: 411 entrevistas

INFORME TÉCNICO

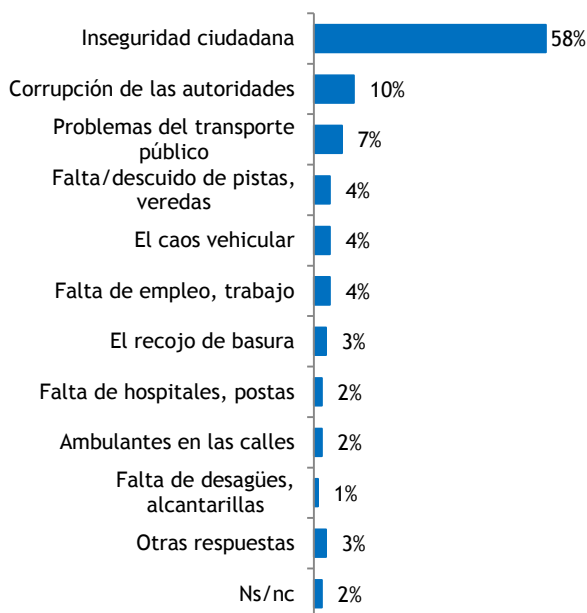
- **Grupo:** Hombres y mujeres de 18 a 70 años, de todos los NSE
- **Ámbito:** Lima Metropolitana (no incluye Callao ni provincia)
- **Muestra:** 411 entrevistas
- **Error:** +/- 4.8%

POLÍTICA / ACTUALIDAD

LIMA METROPOLITANA

PROBLEMA QUE DEBE RESOLVER EL PRÓXIMO ALCALDE DE LIMA

En su opinión, ¿cuál es el principal problema que debe resolver el próximo alcalde de Lima?

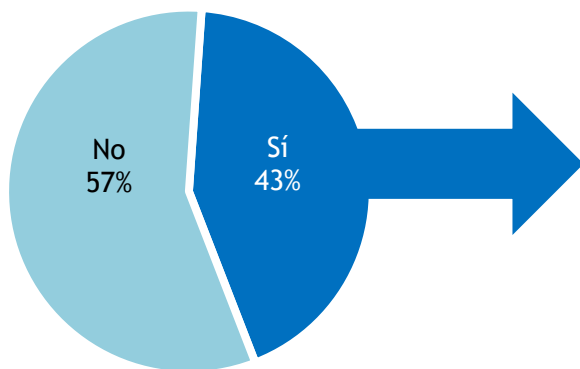


	Total	Conos de Lima				
		Norte	Sur	Este	Moderna	Centro
Inseguridad ciudadana	58%	54%	56%	49%	68%	67%
Corrupción	10%	11%	14%	3%	14%	10%
Transporte público	7%	7%	8%	3%	4%	10%
Pistas, veredas	4%	7%	5%	6%	-*	2%
Caos vehicular	4%	6%	3%	6%	2%	3%
Falta de empleo	4%	6%	4%	1%	4%	2%
El recojo de basura	3%	2%	1%	10%	-*	1%
Falta de hospitales	2%	1%	-*	10%	-*	-*
Ambulantes en calles	2%	2%	3%	-*	2%	1%
Falta de desagües	1%	-*	1%	4%	-*	-*
Otras respuestas	3%	-*	5%	5%	6%	2%
Ns/nc	2%	4%	-*	3%	-*	2%

INVERSIÓN EN LA CONSTRUCCIÓN DE LA LÍNEA 2 DEL METRO DE LIMA

Construcción de la Línea 2 del Metro

Dígame, ¿sabía o no sabía que el gobierno decidió invertir 3 mil 600 millones de dólares en la construcción del Sistema de Transporte Línea 2 del Metro de Lima?

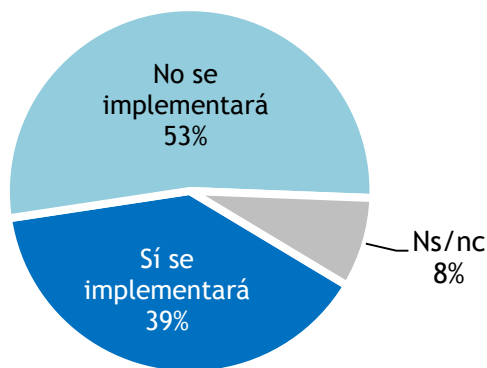


Total 100%
Base: 411 entrevistas

Uso transparente de la inversión

- entre quienes conocen de la construcción del Sistema de Transporte Línea 2 del Metro de Lima -

¿Cree Ud. que esta inversión destinada a la construcción del Sistema de Transporte Línea 2 del Metro de Lima se implementará o no se implementará en forma transparente?



Total 100%
Base: 176 entrevistas que conocen de la construcción del Gasoducto del Sur