

Encuesta de Opinión Pública a Nivel Nacional JUNIO 2014

DATOS DE LA EMPRESA

Nombre de la encuestadora : Datum Internacional S.A.
Nº de registro : 0002-REE/JNE
Clientes contratantes : Perú 21, Gestión y Frecuencia Latina

INFORME TÉCNICO

Objetivo general	Obtener información de coyuntura política, económica y social
Grupo objetivo	Hombres y mujeres, de 18 a 70 años de edad, pertenecientes a todos los niveles socioeconómicos, considerando zonas urbana y rural
Cobertura	Nivel nacional
Tamaño muestral	1206 encuestas efectivas
Técnica	Encuesta personal (cara a cara) en hogares
Selección	Selección aleatoria de personas
Metodología	Manzaneo, para el recorrido de la ruta Salto sistemático K=2, para la selección de viviendas
Margen de error	+/- 2.8%, con un nivel de confianza de 95%
Supervisión	40% del trabajo de cada encuestador
Fecha de campo	30 de mayo al 04 de junio de 2014
Página web	www.datum.com.pe

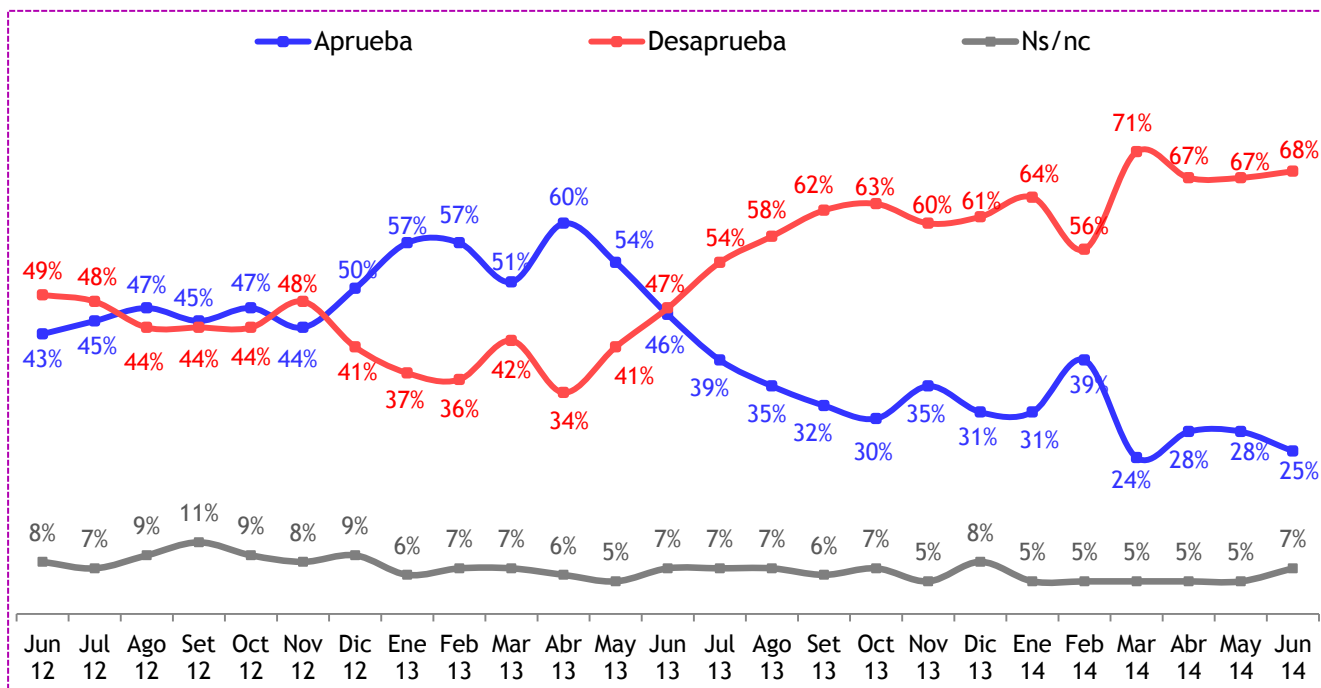
 TWITTEAR

 COMPARTIR

APROBACIÓN DE AUTORIDADES

EVOLUCIÓN DE LA POPULARIDAD DEL PRESIDENTE DE LA REPÚBLICA

¿Aprueba o desaprueba la labor que viene desarrollando Ollanta Humala como Presidente de la República?



Índice de popularidad : - 43%
 Índice : (Aprueba - Desaprueba)
 Total 100%. Base: 1206 entrevistas

POPULARIDAD DEL PRESIDENTE DE LA REPÚBLICA

¿Aprueba o desaprueba la labor que viene desarrollando Ollanta Humala como Presidente de la República?

	Sexo		Edad					Nivel * Socioeconómico				Región					Zona		
	MAS	FEM	18/24	25/34	35/44	45/54	55/70	A/B	C	D	E	LIMA	NOR	CEN	SUR	ORI	URB	RUR	
Total																			
Aprueba	25%	26%	25%	29%	27%	20%	23%	29%	22%	27%	25%	22%	24%	17%	43%	23%	38%	25%	29%
Desaprueba	68%	68%	68%	62%	65%	74%	74%	63%	74%	69%	68%	68%	70%	74%	48%	75%	50%	69%	62%
Ns/nc	7%	6%	7%	9%	8%	6%	3%	8%	4%	4%	7%	10%	6%	9%	9%	2%	12%	6%	9%

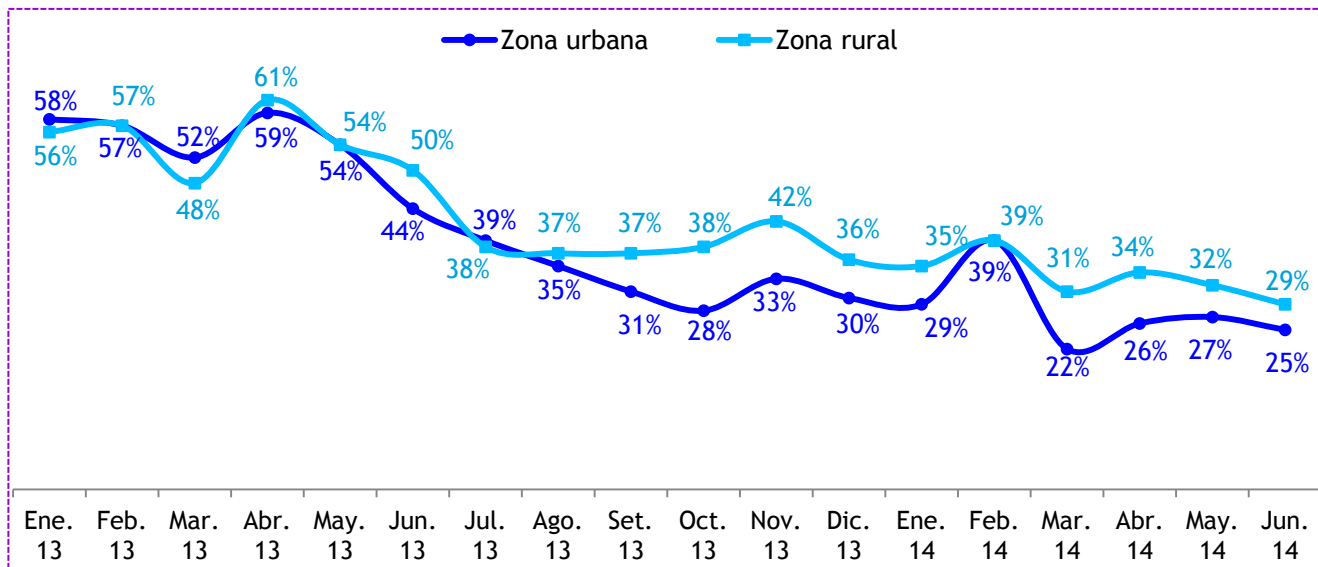
* Sólo considera el ámbito urbano

Índice de popularidad : - 43%
 Índice : (Aprueba - Desaprueba)
 Total 100%. Base: 1206 entrevistas

APROBACIÓN DE AUTORIDADES

EVOLUCIÓN DE LA APROBACIÓN DE LA LABOR DEL PRESIDENTE DE LA REPÚBLICA - resultados por zonas urbana y rural -

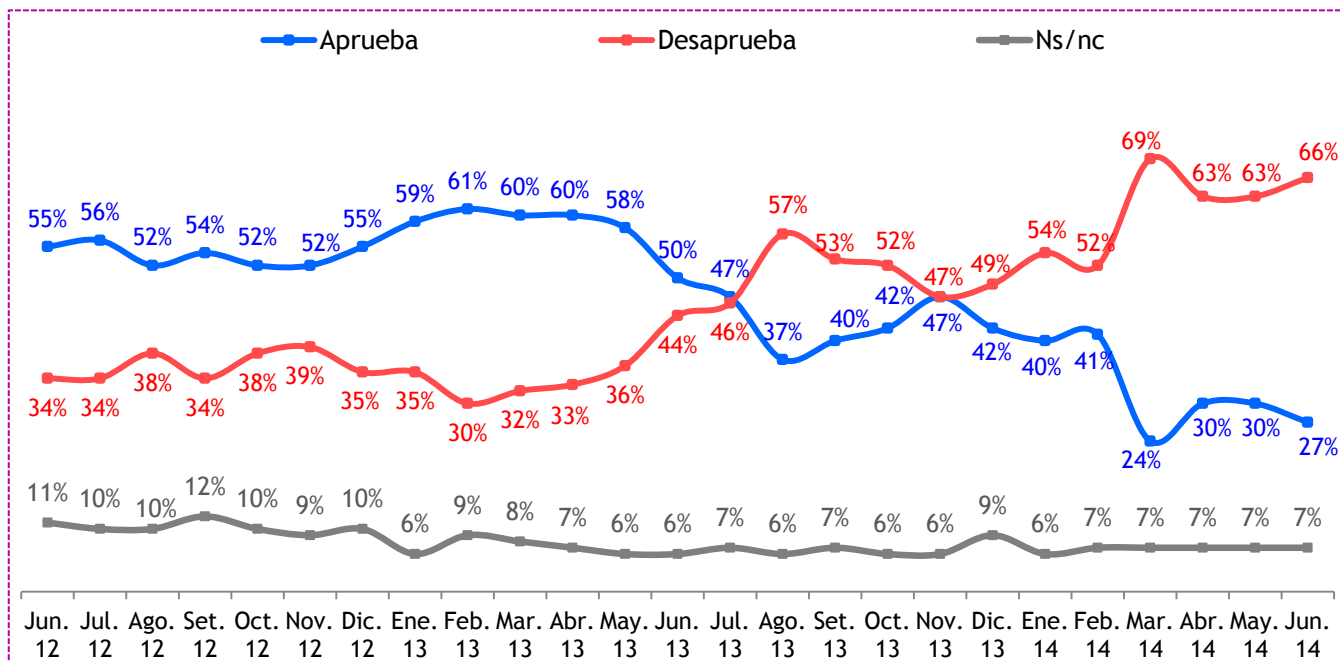
¿Aprueba o desaprueba la labor que viene desarrollando Ollanta Humala como Presidente de la República?



APROBACIÓN DE AUTORIDADES

EVOLUCIÓN DE LA POPULARIDAD DE NADINE HEREDIA

¿Aprueba o desaprueba la labor que viene desarrollando Nadine Heredia, esposa del Presidente de la República?



Índice de popularidad : - 39%
 Índice : (Aprueba - Desaprueba)
 Total 100%. Base: 1206 entrevistas

POPULARIDAD DE NADINE HEREDIA

¿Aprueba o desaprueba la labor que viene desarrollando Nadine Heredia, esposa del Presidente de la República?

	Sexo		Edad					Nivel * Socioeconómico				Región					Zona	
	MAS	FEM	18/24	25/34	35/44	45/54	55/70	A/B	C	D	E	LIMA	NOR	CEN	SUR	ORI	URB	RUR
Aprueba	27%	25% 30%	29%	29%	25%	22%	31%	27%	26%	29%	30%	27%	22%	35%	24%	35%	28%	25%
Desaprueba	66%	69% 63%	66%	63%	68%	72%	63%	72%	70%	64%	62%	69%	69%	56%	73%	52%	67%	65%
Ns/nc	7%	6% 7%	5%	8%	7%	6%	6%	1%	4%	7%	8%	4%	9%	9%	3%	13%	5%	10%

* Sólo considera el ámbito urbano

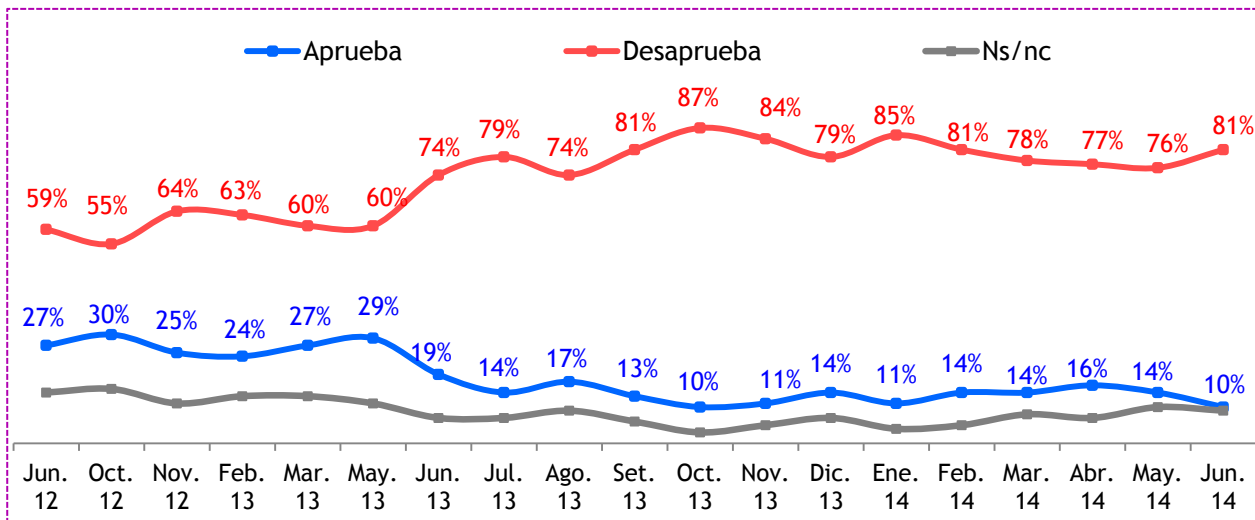
Índice de popularidad : - 39%
 Índice : (Aprueba - Desaprueba)
 Total 100%. Base: 1206 entrevistas

APROBACIÓN DE PERSONALIDADES

EVOLUCIÓN DE LA POPULARIDAD DE PERSONALIDADES POLÍTICAS

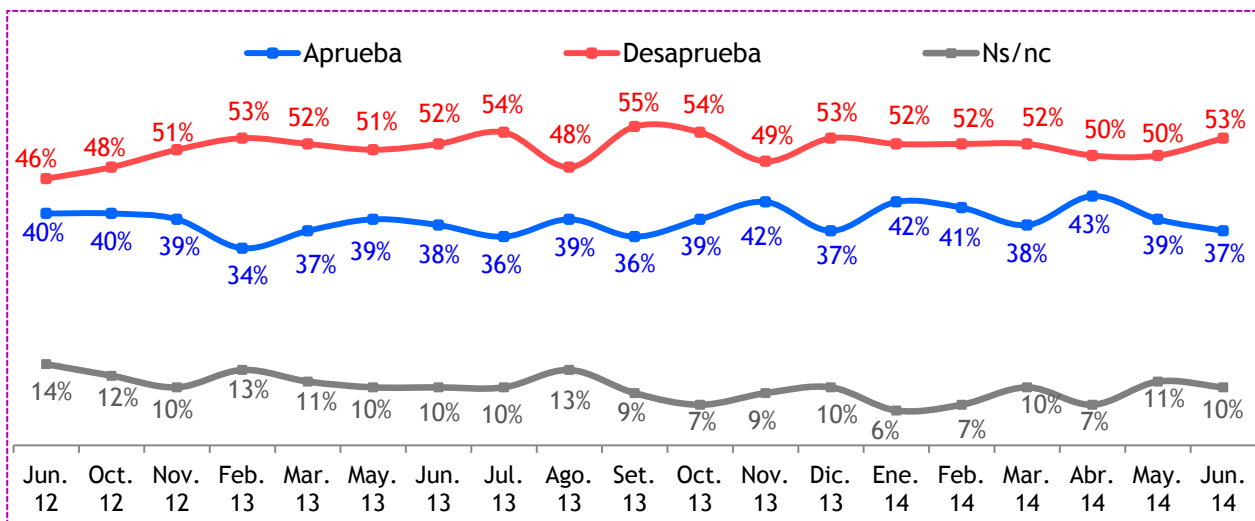
¿Aprueba o desaprueba la labor pública que viene desarrollando ...?

Alejandro Toledo
Líder de Perú Posible



Índice de popularidad : - 71%
Índice : (Aprueba - Desaprueba)
Total 100%. Base: 1206 entrevistas

Keiko Fujimori
Líder de Fuerza 2011



Índice de popularidad : - 16%
Índice : (Aprueba - Desaprueba)
Total 100%. Base: 1206 entrevistas

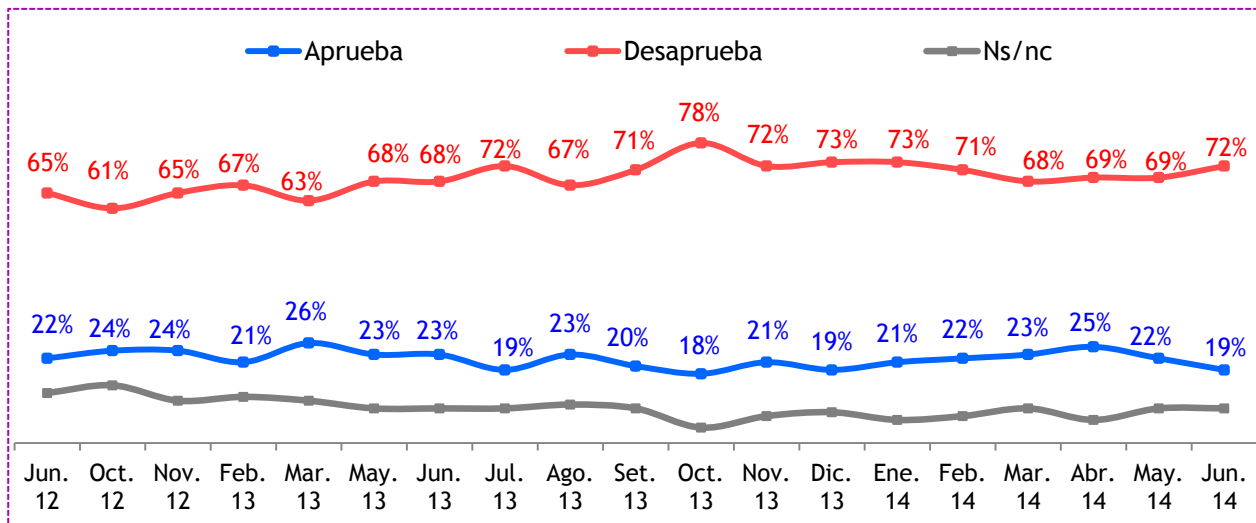
APROBACIÓN DE PERSONALIDADES

EVOLUCIÓN DE LA POPULARIDAD DE PERSONALIDADES POLÍTICAS

¿Aprueba o desaprueba la labor pública que viene desarrollando ...?

Alan García

Líder del Partido Aprista Peruano



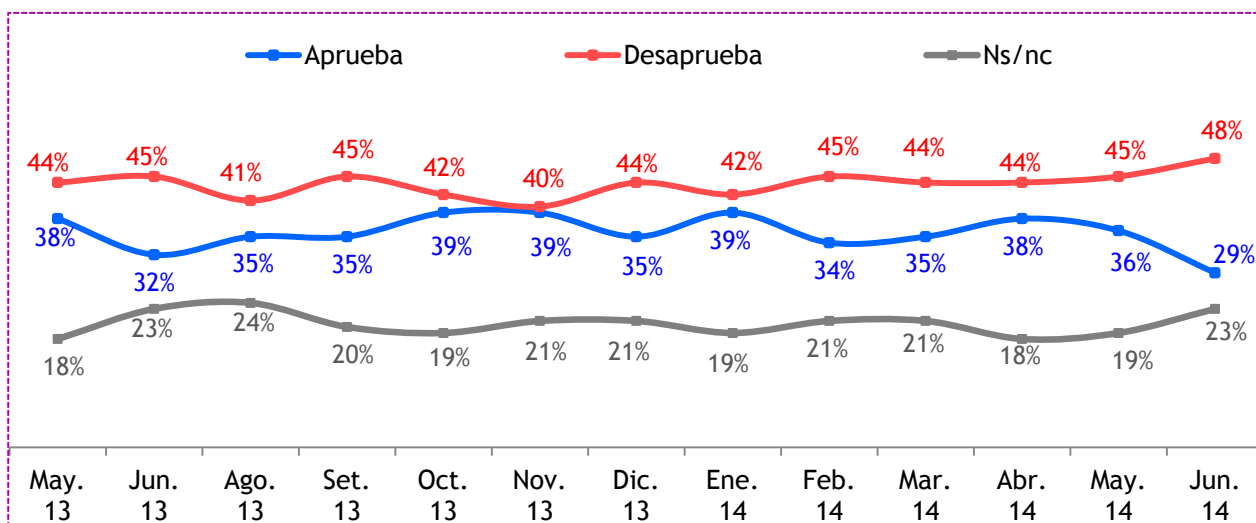
Índice de popularidad : - 53%

Índice : (Aprueba - Desaprueba)

Total 100%. Base: 1206 entrevistas

Pedro Pablo Kuczynski

Líder de Perú Más



Índice de popularidad : - 19%

Índice : (Aprueba - Desaprueba)

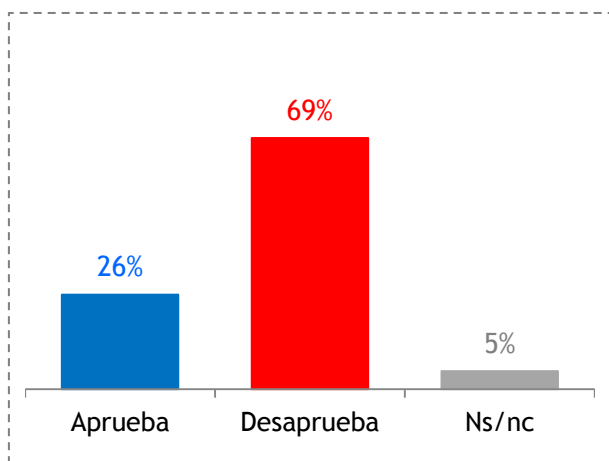
Total 100%. Base: 1206 entrevistas

POLÍTICA / ACTUALIDAD

EVALUACIÓN DE INSTITUCIONES

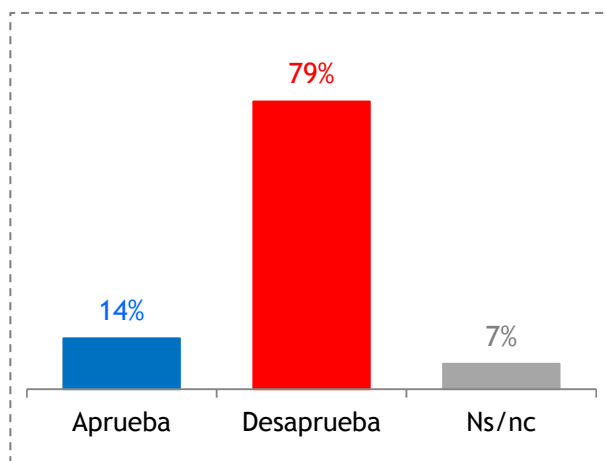
¿Aprueba o desaprueba la labor que viene desarrollando ...?

El Gobierno



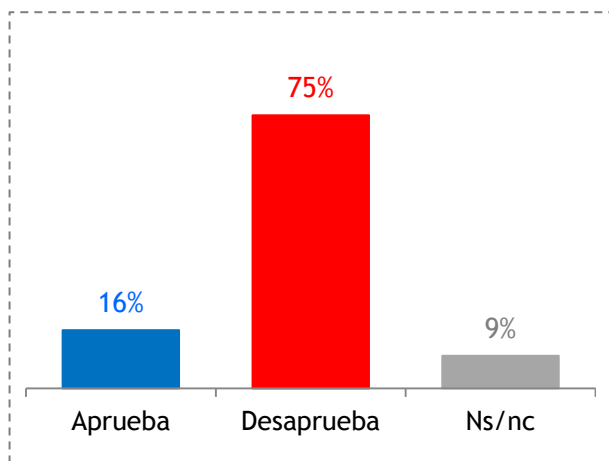
Índice de popularidad : - 43%
 Índice : (Aprueba - Desaprueba)
 Total 100%. Base: 1206 entrevistas

El Congreso de la República



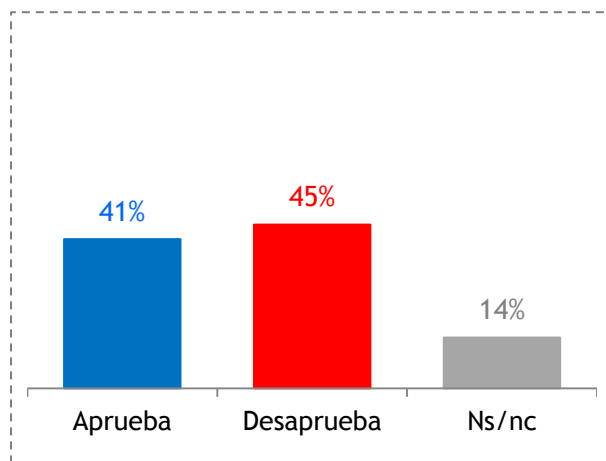
Índice de popularidad : - 65%
 Índice : (Aprueba - Desaprueba)
 Total 100%. Base: 1206 entrevistas

El Poder Judicial



Índice de popularidad : - 59%
 Índice : (Aprueba - Desaprueba)
 Total 100%. Base: 1206 entrevistas

La Defensoría del Pueblo



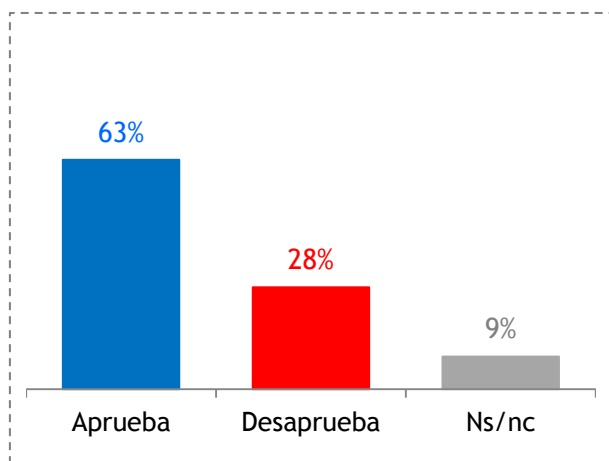
Índice de popularidad : - 4%
 Índice : (Aprueba - Desaprueba)
 Total 100%. Base: 1206 entrevistas

POLÍTICA / ACTUALIDAD

EVALUACIÓN DE INSTITUCIONES

¿Aprueba o desaprueba la labor que viene desarrollando ...?

La Iglesia Católica

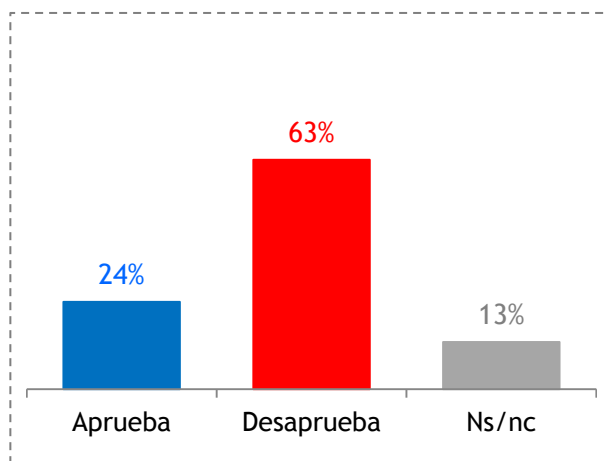


Índice de popularidad : + 35%

Índice : (Aprueba - Desaprueba)

Total 100%. Base: 1206 entrevistas

La Fiscalía de la Nación

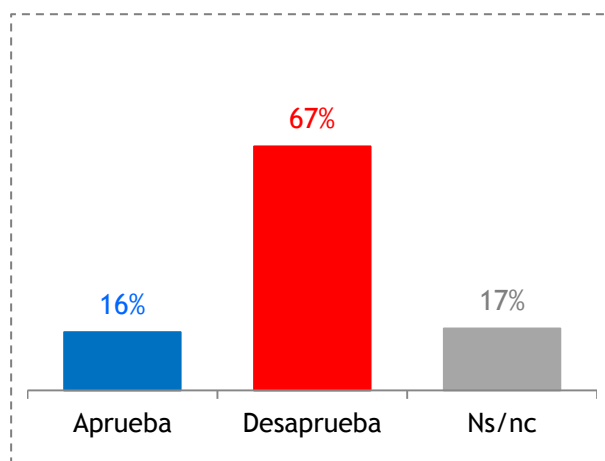


Índice de popularidad : - 39%

Índice : (Aprueba - Desaprueba)

Total 100%. Base: 1206 entrevistas

El Gabinete Ministerial



Índice de popularidad : - 51%

Índice : (Aprueba - Desaprueba)

Total 100%. Base: 1206 entrevistas

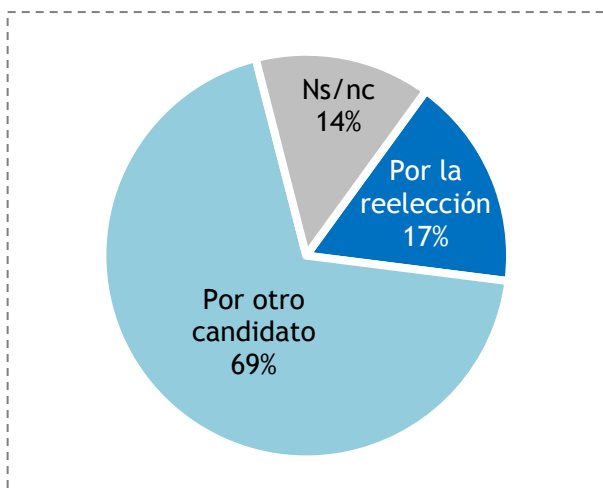
POLÍTICA / ACTUALIDAD

REELECCIÓN DE AUTORIDADES

En estas próximas elecciones regionales, ¿votará por la reelección del presidente de su región o votará por otro candidato?

Gobierno Regional

- pregunta aplicada en el Callao y el interior del país -



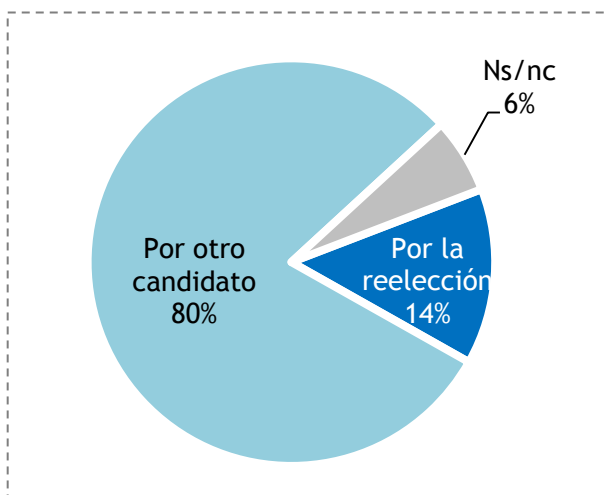
Total 100%

Base: 794 entrevistas

En estas próximas elecciones municipales, ¿votará por la reelección del alcalde provincial/distrital o votará por otro candidato?

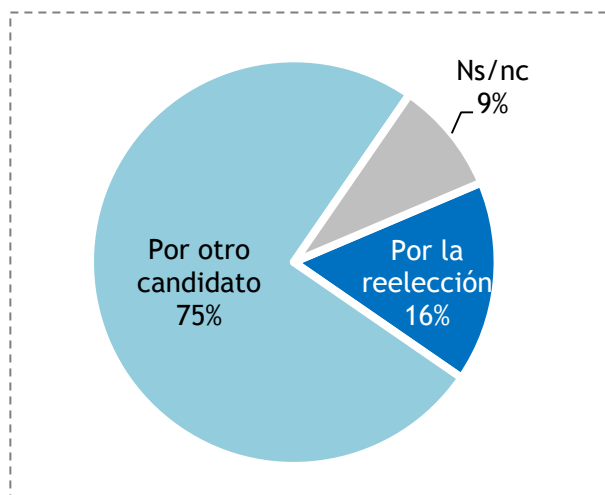
Alcaldía Provincial

- pregunta aplicada a nivel nacional -



Alcaldía Distrital

- pregunta aplicada a nivel nacional -



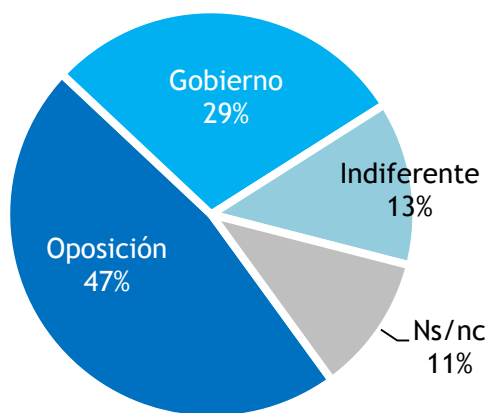
Total 100%

Base: 1206 entrevistas

POLÍTICA / ACTUALIDAD

PRESIDENCIA DEL CONGRESO PARA EL PERIODO 2014-2015

En su opinión, ¿la Presidencia del Congreso debe estar en manos de un miembro de la oposición o de un miembro del partido de gobierno?



	Total	Región				
		Lima	Norte	Centro	Sur	Oriente
Oposición	47%	58%	39%	36%	45%	39%
Gobierno	29%	25%	26%	33%	36%	35%
Indiferente	13%	13%	14%	15%	14%	10%
Ns/nc	11%	4%	21%	16%	5%	16%

Total 100%

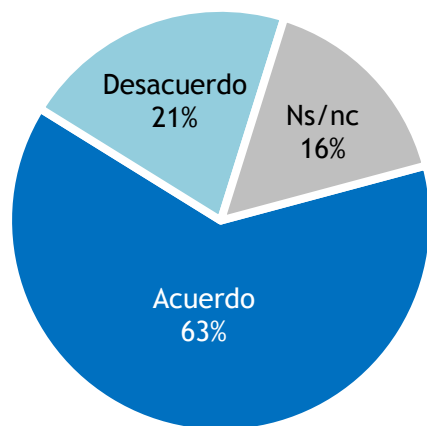
Base: 1206 entrevistas

CASO ECOTEVA

Hablemos ahora del Caso "Ecoteva". La Sra. Eva Fernenbug, suegra de Alejandro Toledo, y el abogado David Eskenazi han sido los únicos denunciados por el delito de lavado de activos por el Caso Ecoteva.

Denuncia a suegra de Toledo

Dígame, ¿está Ud. de acuerdo o en desacuerdo con la decisión de la jueza de denunciar a la Sra. Eva Fernenbug y al abogado David Eskenazi por el Caso Ecoteva?

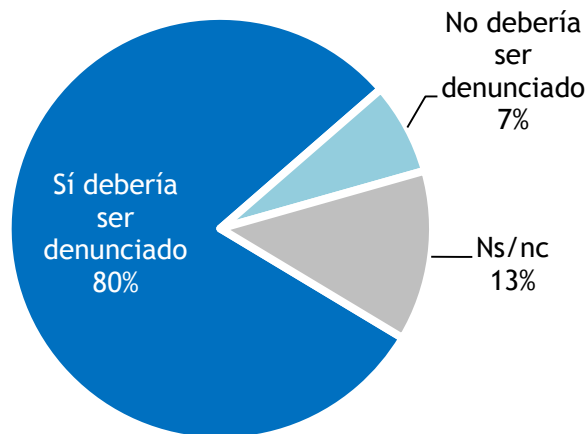


Total 100%

Base: 1206 entrevistas

Acusación a Alejandro Toledo

En su opinión, ¿Alejandro Toledo debería o no debería ser denunciado por el Caso Ecoteva?



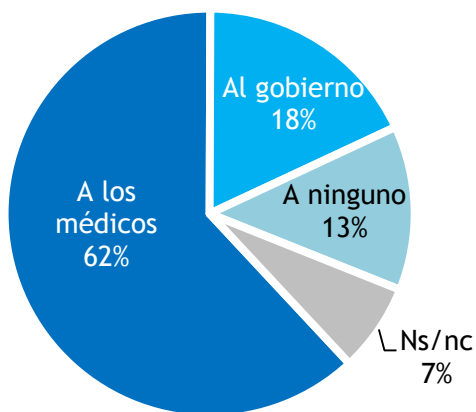
Total 100%

Base: 1206 entrevistas

POLÍTICA / ACTUALIDAD

QUIÉN TIENE LA RAZÓN EN LA HUELGA EN EL SECTOR SALUD

Como Ud. sabe, hace varios días que los médicos del Ministerio de Salud y de Essalud se encuentran en huelga. Por un lado, los médicos dicen que el gobierno no cumple con los acuerdos firmados y, por el otro, el gobierno dice que sí está cumpliendo con los acuerdos firmados con los médicos. ¿A quién le cree Ud.: a los médicos o al gobierno?



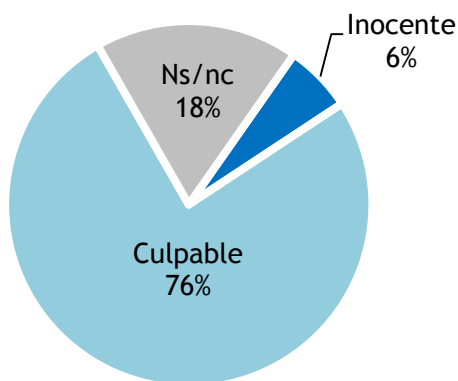
	Total	Región				
		Lima	Norte	Centro	Sur	Oriente
A los médicos	62%	74%	58%	44%	51%	65%
Al gobierno	18%	16%	17%	24%	22%	15%
A ninguno	13%	7%	13%	20%	23%	12%
Ns/nc	7%	3%	12%	12%	4%	8%
Total 100%						
Base: 1206 entrevistas						

CASO CÉSAR ÁLVAREZ

Algunas personas acusan a César Álvarez, ex Presidente de la Región Ancash, como cabecilla de una red de corrupción y sicariato en Ancash.

Acusaciones a César Álvarez

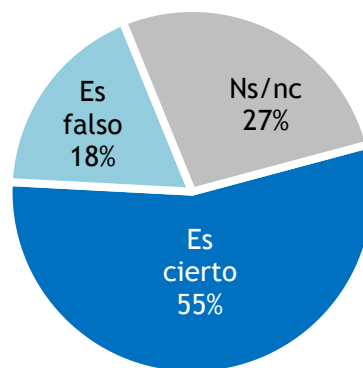
¿Considera Ud. que César Álvarez, ex Presidente de la Región Ancash, es inocente o culpable de la acusación que se le hace por dirigir una red de corrupción y sicariato en Ancash?



Total 100%
Base: 1206 entrevistas

El gobierno y César Álvarez

Hay personas que indican que el gobierno tiene relación con César Álvarez, investigado ex Presidente de la Región Ancash. En su opinión, ¿es cierto o es falso que existe una relación entre el gobierno y César Álvarez?



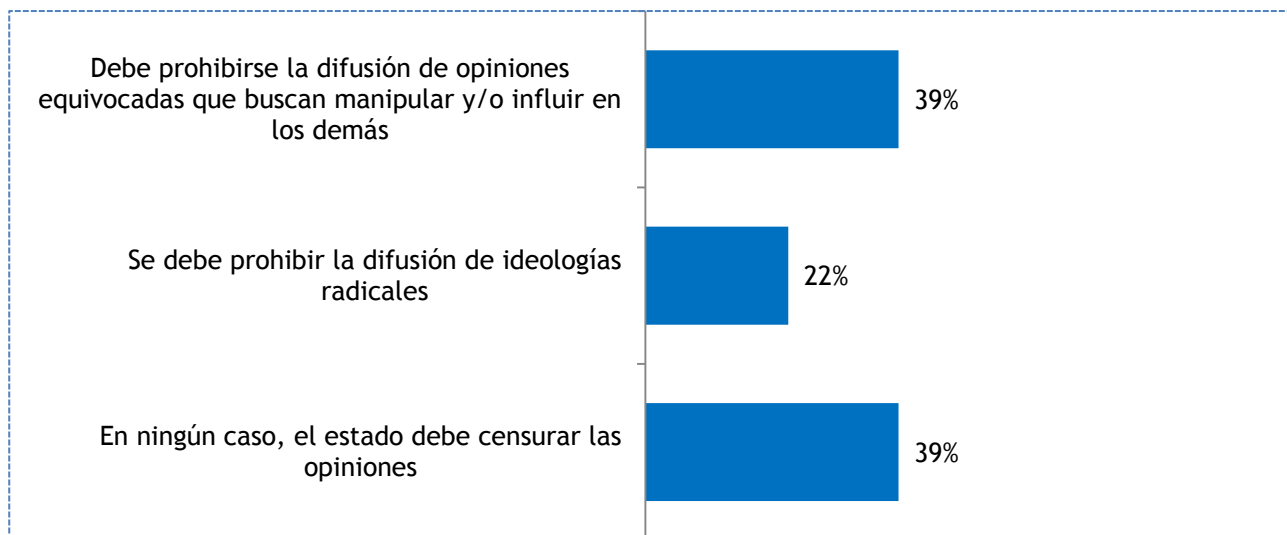
Total 100%
Base: 1206 entrevistas

POLÍTICA / ACTUALIDAD

EVALUACIÓN DE DIVERSOS TEMAS SOCIALES

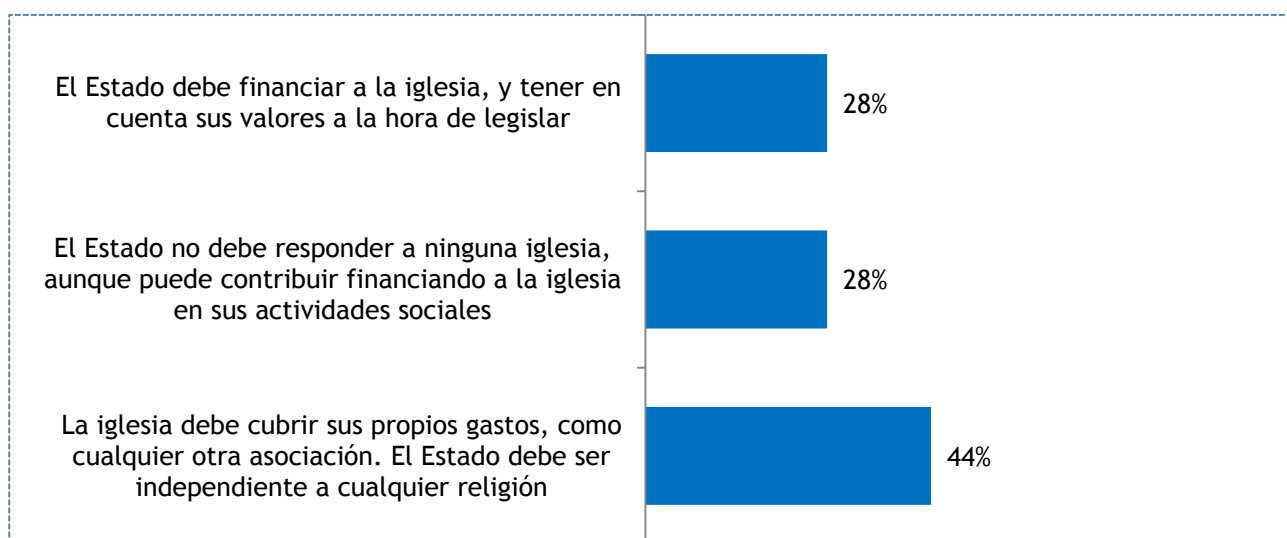
Libertad de Expresión

Algunos individuos y medios de comunicación difunden con facilidad opiniones equivocadas con objetivos cuestionables



Religión

La iglesia realiza ciertas labores de carácter social. Por ello ...



Total 100%

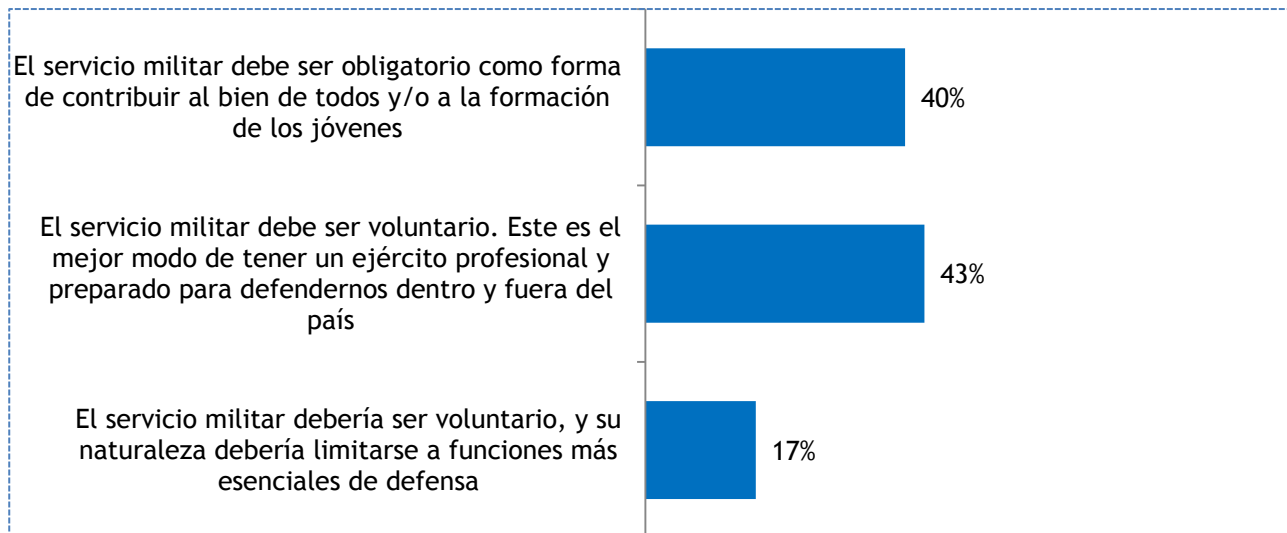
Base: 1206 entrevistas

POLÍTICA / ACTUALIDAD

EVALUACIÓN DE DIVERSOS TEMAS SOCIALES

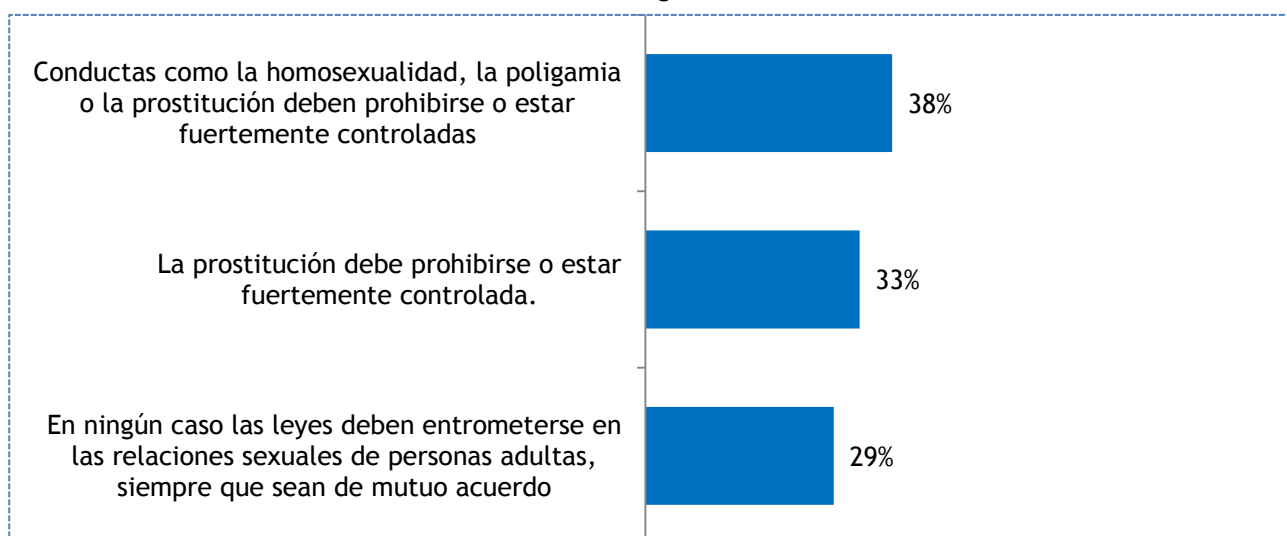
Servicio Militar

La defensa del país corresponde a quienes prestan servicio militar en las Fuerzas Armadas.



Sexo

Las relaciones sexuales consentidas entre adultos son un asunto de la esfera privada de las personas. Sin embargo ...



Total 100%

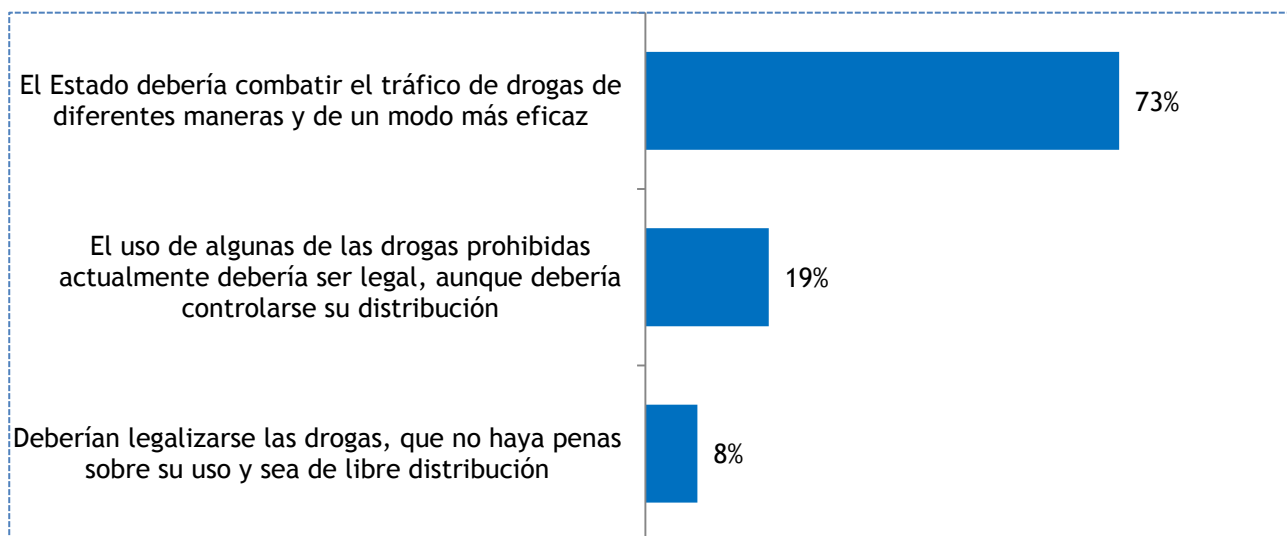
Base: 12xx entrevistas

POLÍTICA / ACTUALIDAD

EVALUACIÓN DE DIVERSOS TEMAS SOCIALES

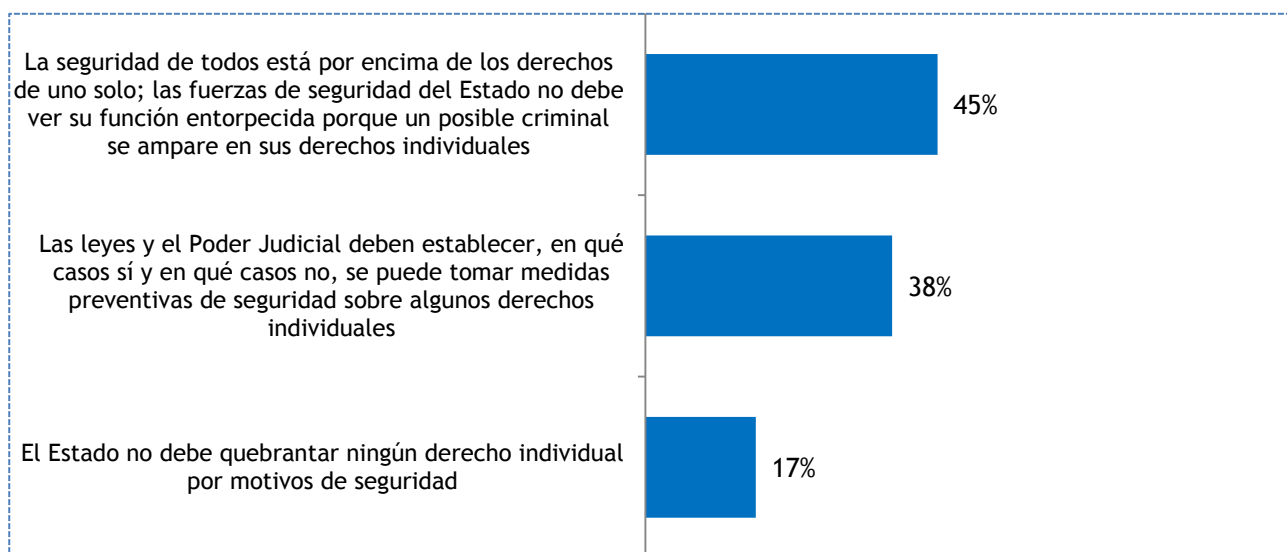
Drogas

Las drogas suponen un drama para muchas familias



Seguridad

La toma de medidas preventivas puede suponer una mejora de la seguridad ciudadana. Sin embargo, en muchos casos éstas chocan con algunos derechos individuales, como el derecho a la intimidad



Total 100%

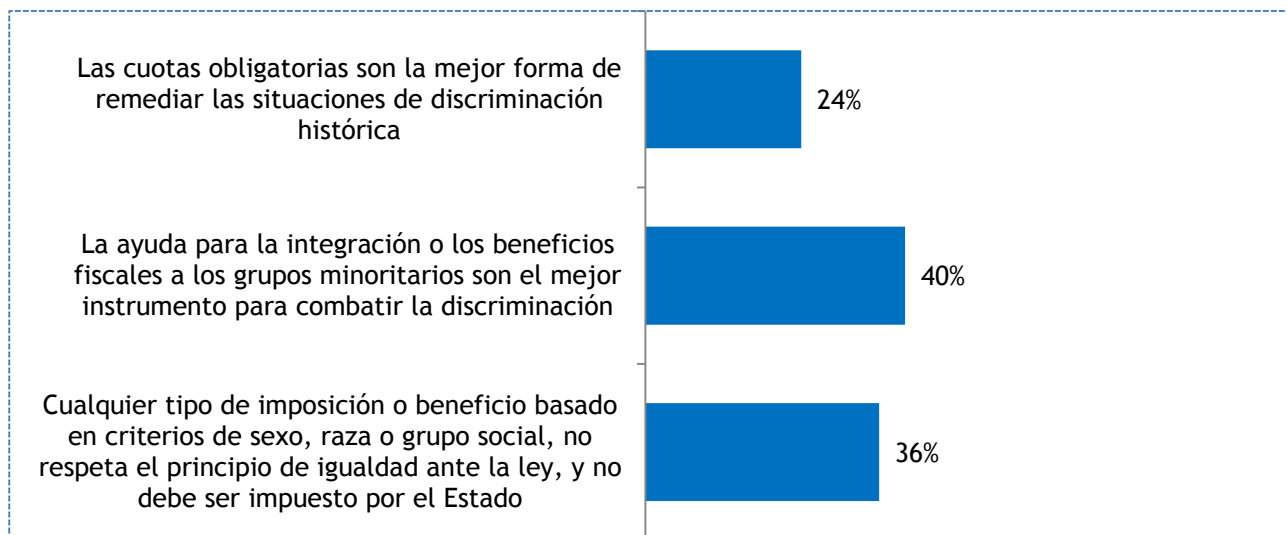
Base: 1206 entrevistas

POLÍTICA / ACTUALIDAD

EVALUACIÓN DE DIVERSOS TEMAS SOCIALES

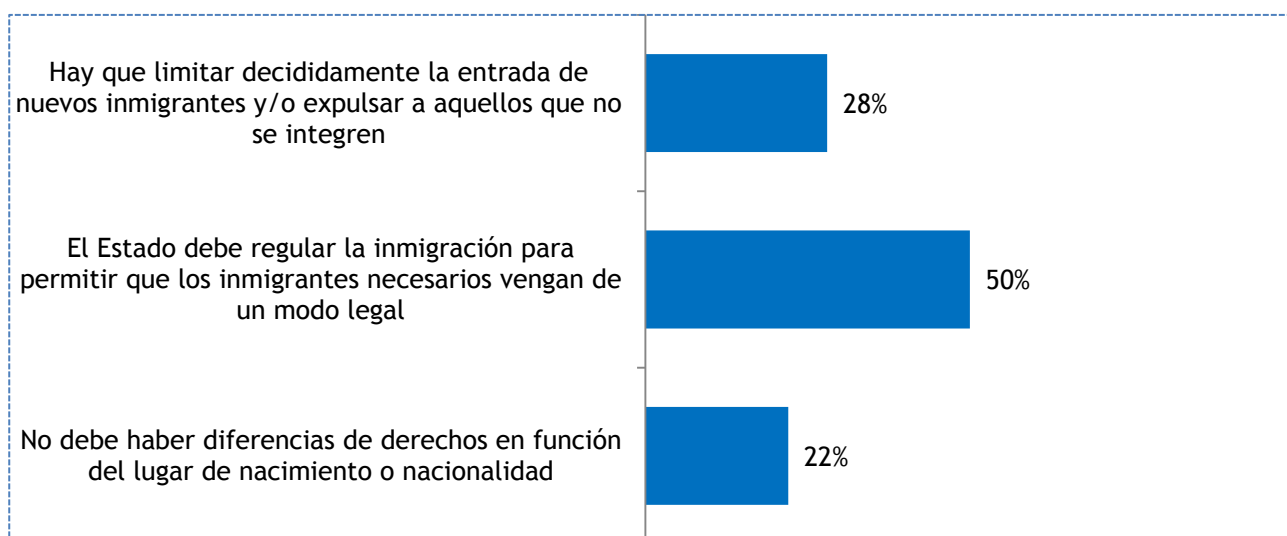
Discriminación

En ciertas instituciones, grupos o profesiones, existe disparidad entre el número de hombres y mujeres, o entre distintas razas o grupos sociales



Inmigración

Las fronteras se utilizan para controlar la inmigración



Total 100%

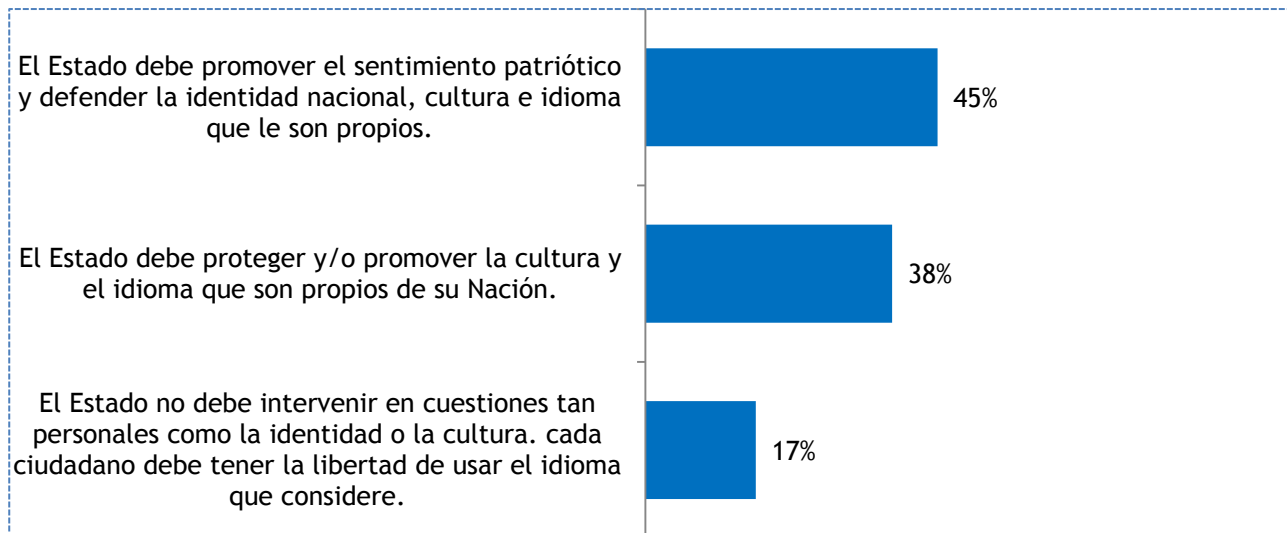
Base: 1206 entrevistas

POLÍTICA / ACTUALIDAD

EVALUACIÓN DE DIVERSOS TEMAS SOCIALES

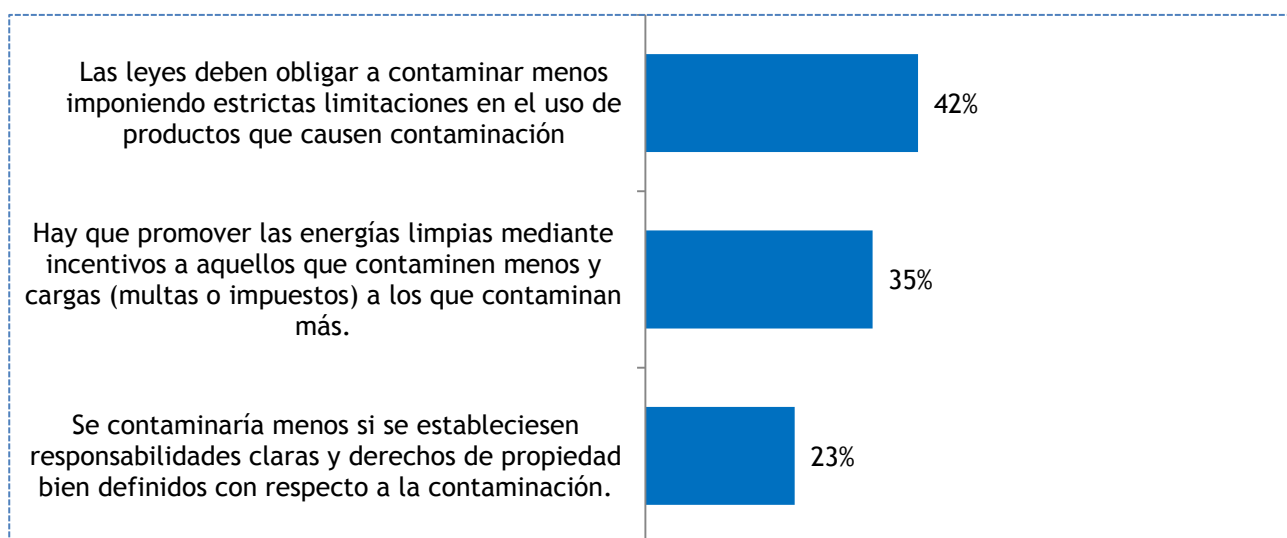
Nación

El Estado moderno suele ir aparejado al concepto de una Nación



Medio Ambiente

Una de las mayores amenazas para la civilización es el deterioro del medio ambiente



Total 100%

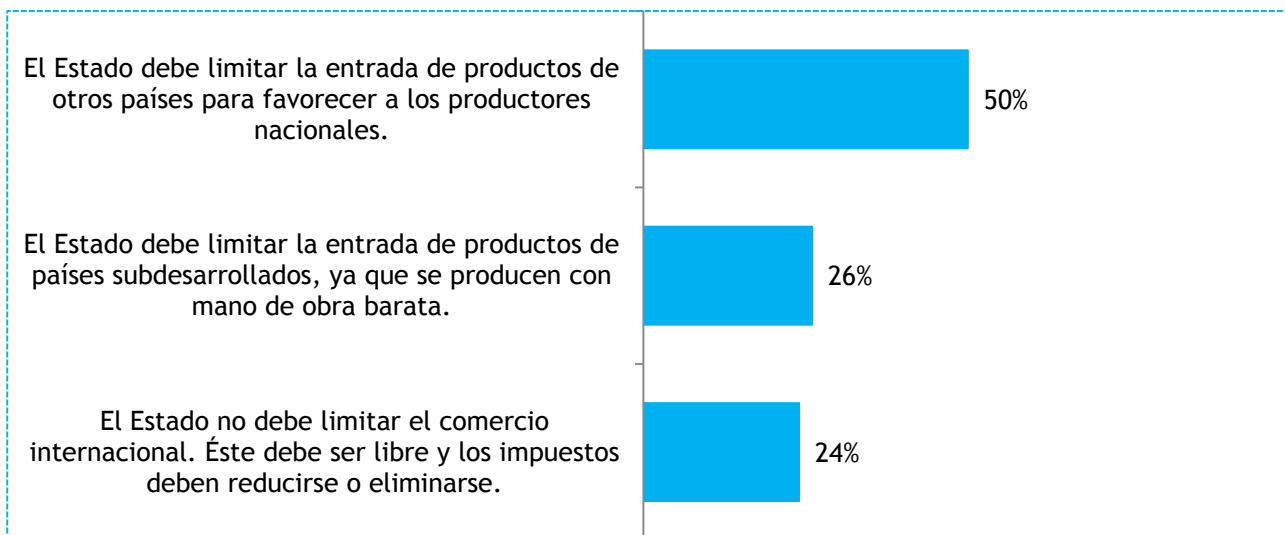
Base: 1206 entrevistas

POLÍTICA / ACTUALIDAD

EVALUACIÓN DE DIVERSOS TEMAS ECONÓMICOS

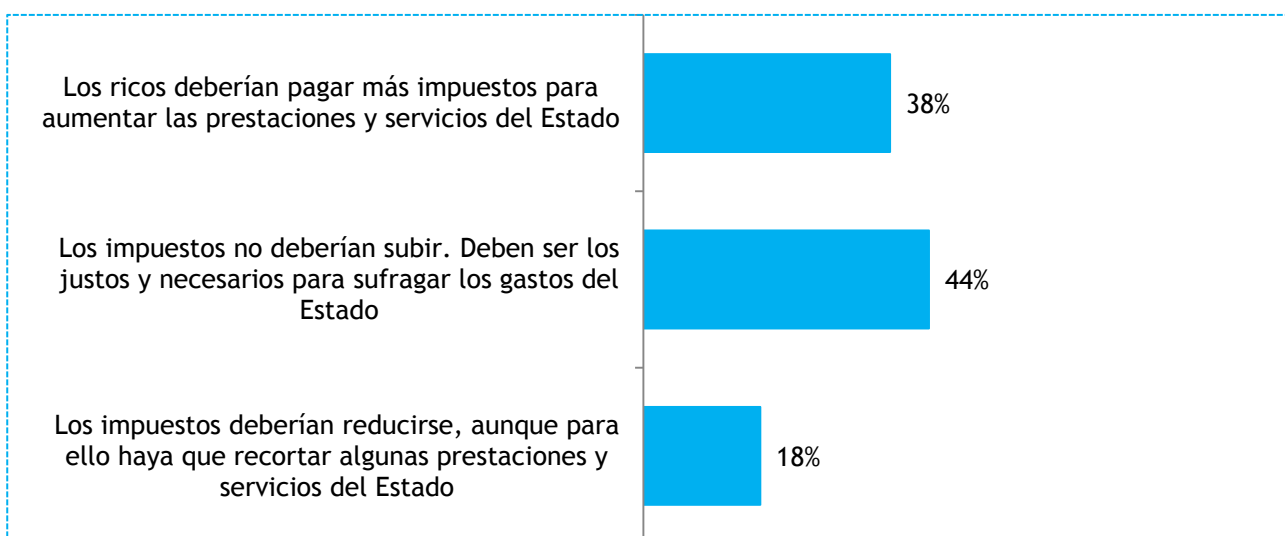
Globalización

La importación de bienes del extranjero puede ser limitada por el Estado mediante diversos instrumentos, como los aranceles aduaneros, las prohibiciones, o ciertas regulaciones



Impuestos

Los impuestos son necesarios para sufragar los gastos del Estado



Total 100%

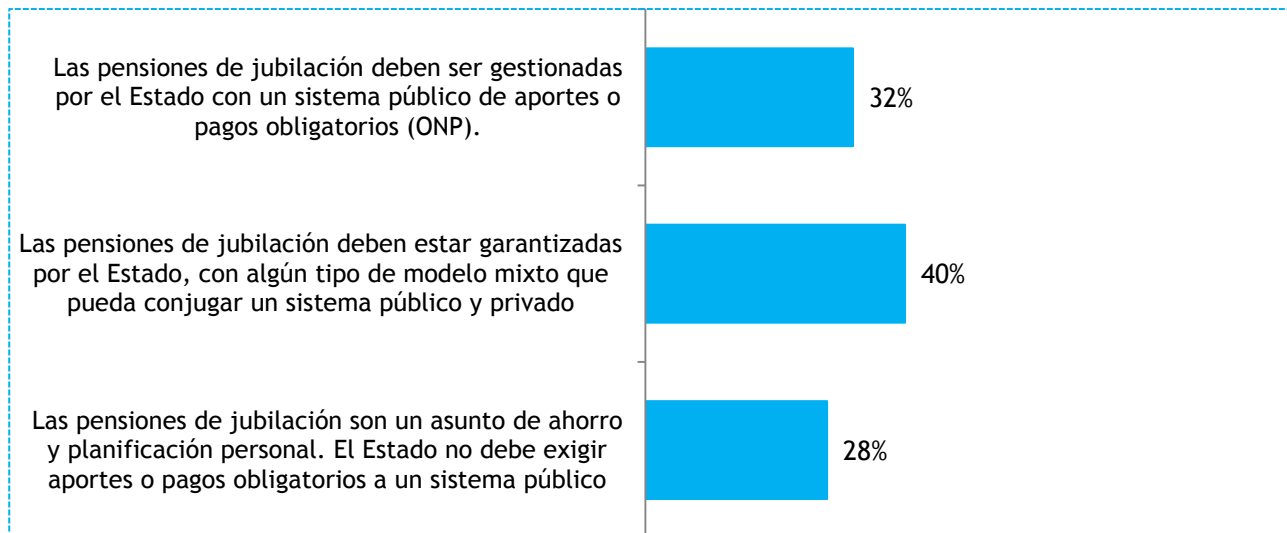
Base: 1206 entrevistas

POLÍTICA / ACTUALIDAD

EVALUACIÓN DE DIVERSOS TEMAS ECONÓMICOS

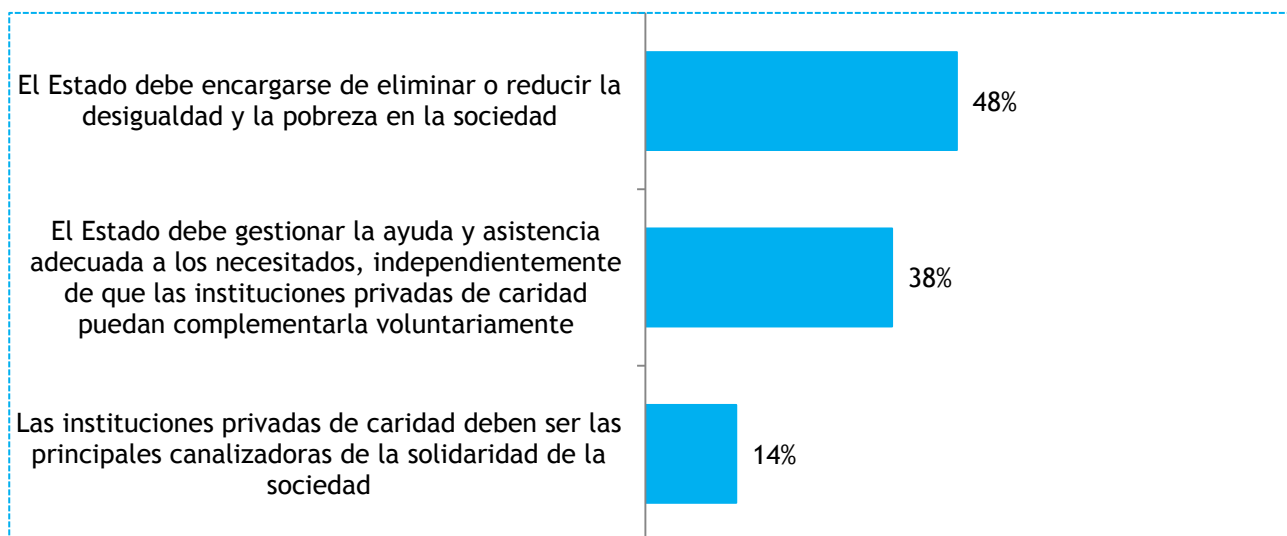
Pensiones

Las pensiones para la jubilación garantizan el bienestar cuando se llega a la tercera edad



Solidaridad

Los pobres y necesitados dependen de la solidaridad del resto de la sociedad



Total 100%

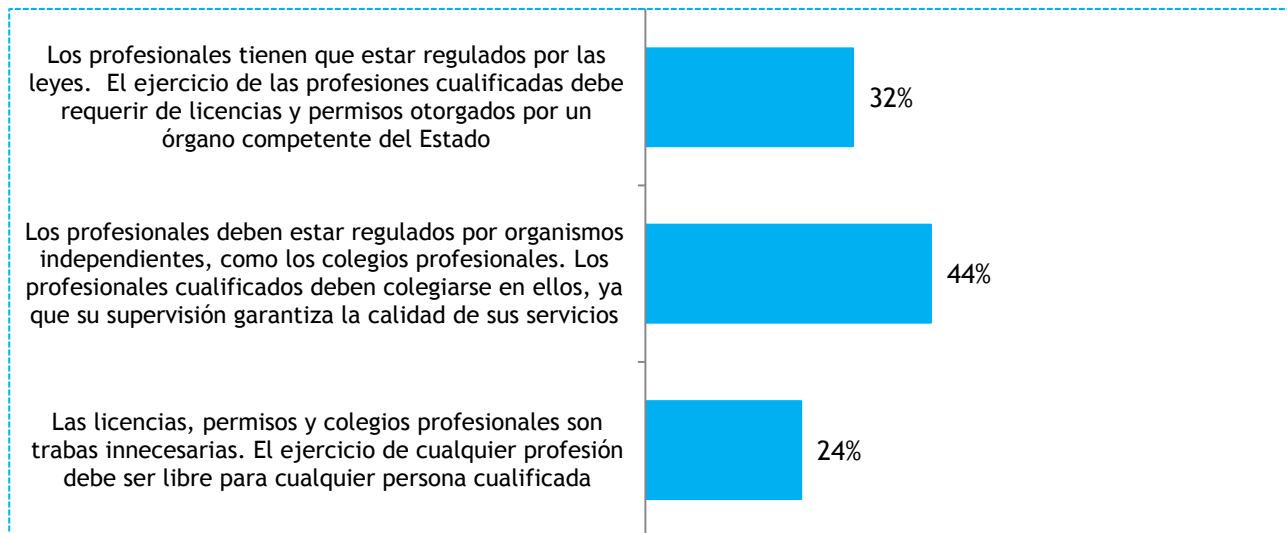
Base: 1206 entrevistas

POLÍTICA / ACTUALIDAD

EVALUACIÓN DE DIVERSOS TEMAS ECONÓMICOS

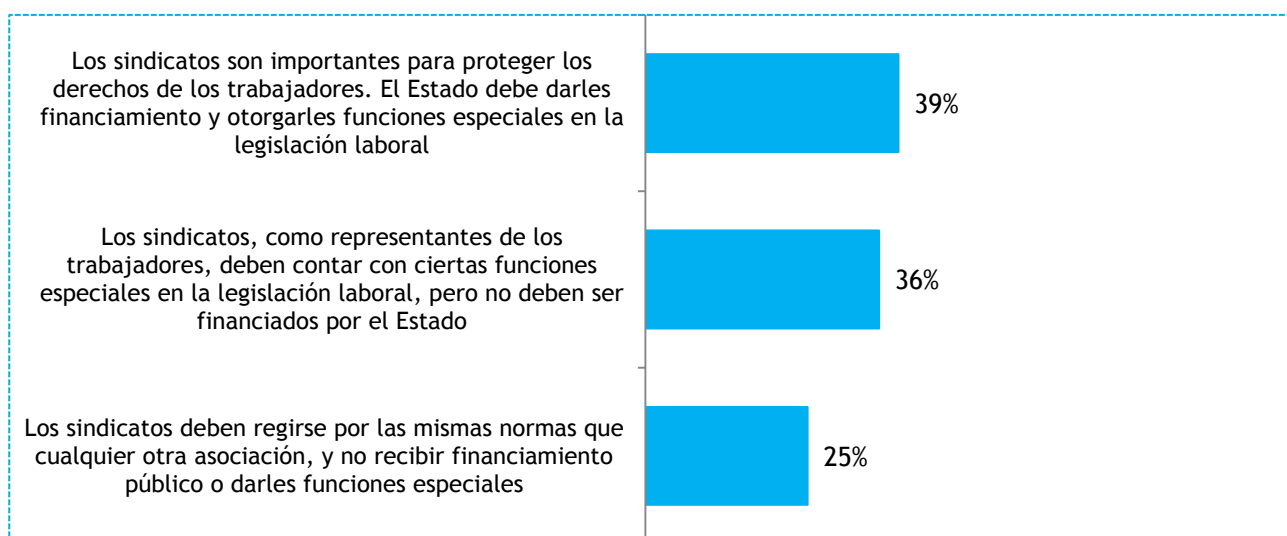
Permisos para el Desempeño de los Profesionales

Algunas profesiones requieren una cierta cualificación para ejercerlas



Sindicatos

Los sindicatos representan los intereses de los trabajadores



Total 100%

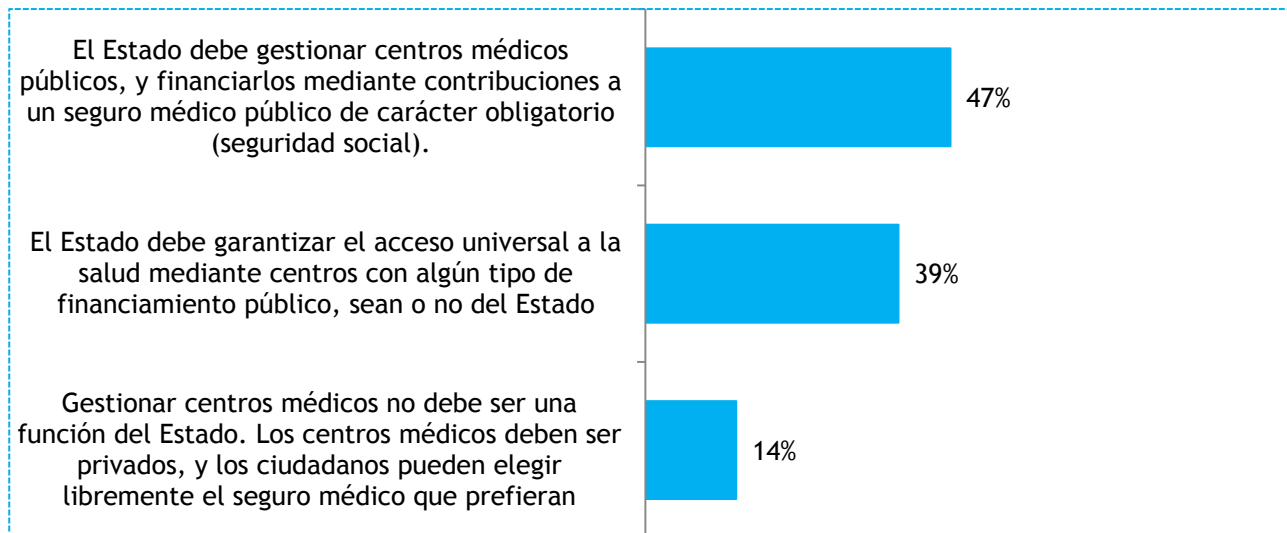
Base: 1206 entrevistas

POLÍTICA / ACTUALIDAD

EVALUACIÓN DE DIVERSOS TEMAS ECONÓMICOS

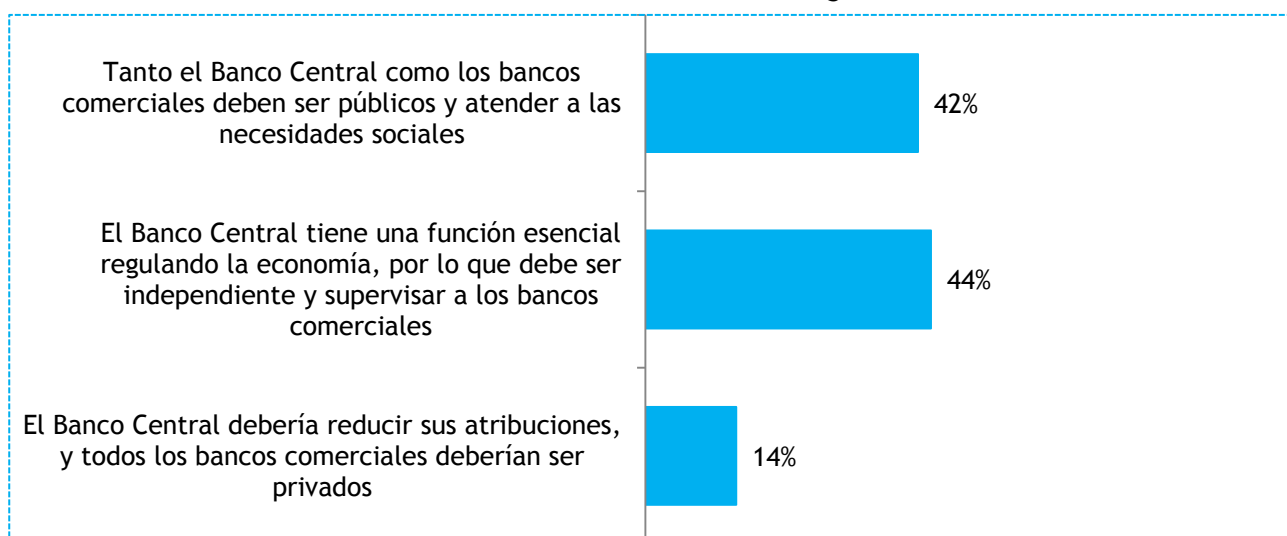
Sanidad y Salud

La cobertura médica es una necesidad eventual para todas las personas



Bancos

El Banco Central y el sistema bancario, formado por los bancos comerciales, son los que ponen en circulación el dinero de curso legal



Total 100%

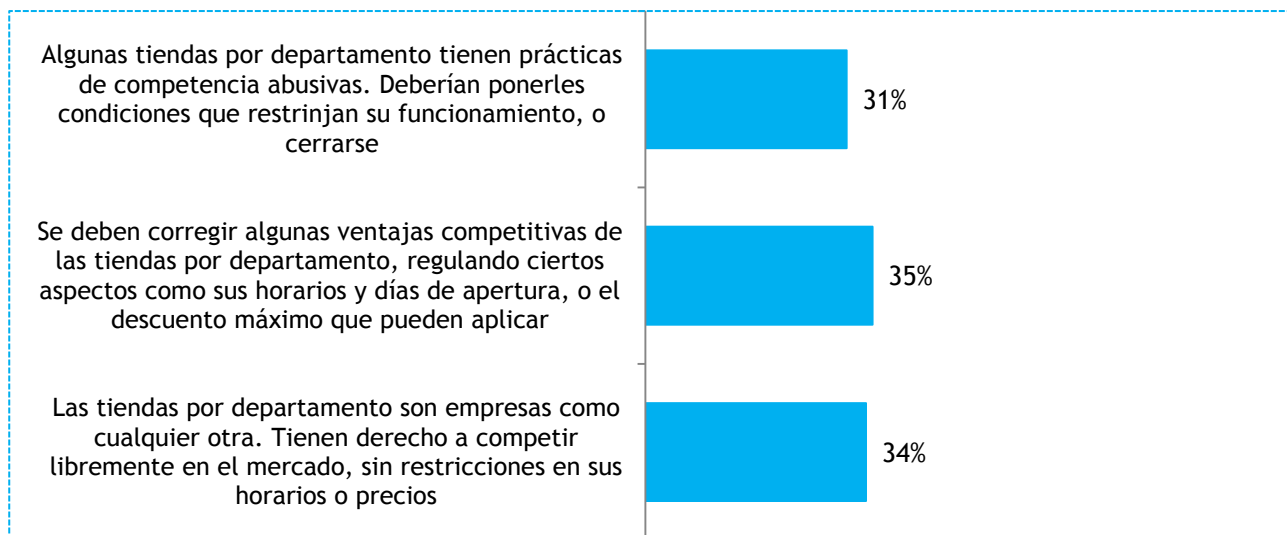
Base: 1206 entrevistas

POLÍTICA / ACTUALIDAD

EVALUACIÓN DE DIVERSOS TEMAS ECONÓMICOS

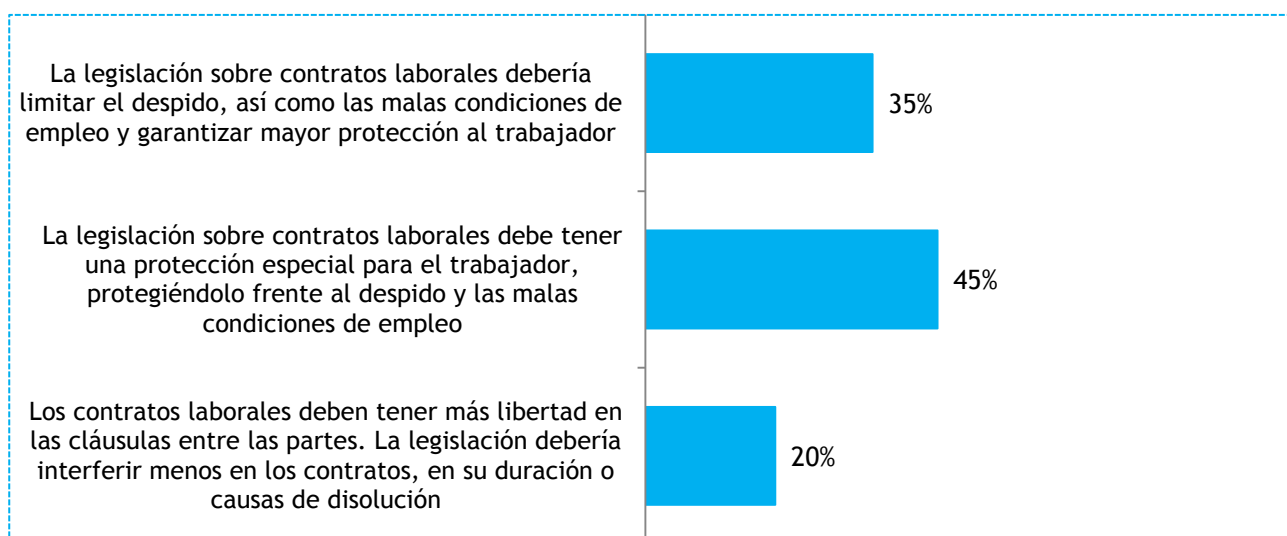
Tiendas por Departamento

Las tiendas por departamentos tienen ciertas ventajas competitivas frente al pequeño comercio tradicional



Mercado Laboral

Los contratos laborales vinculan a empresarios y trabajadores en sus obligaciones



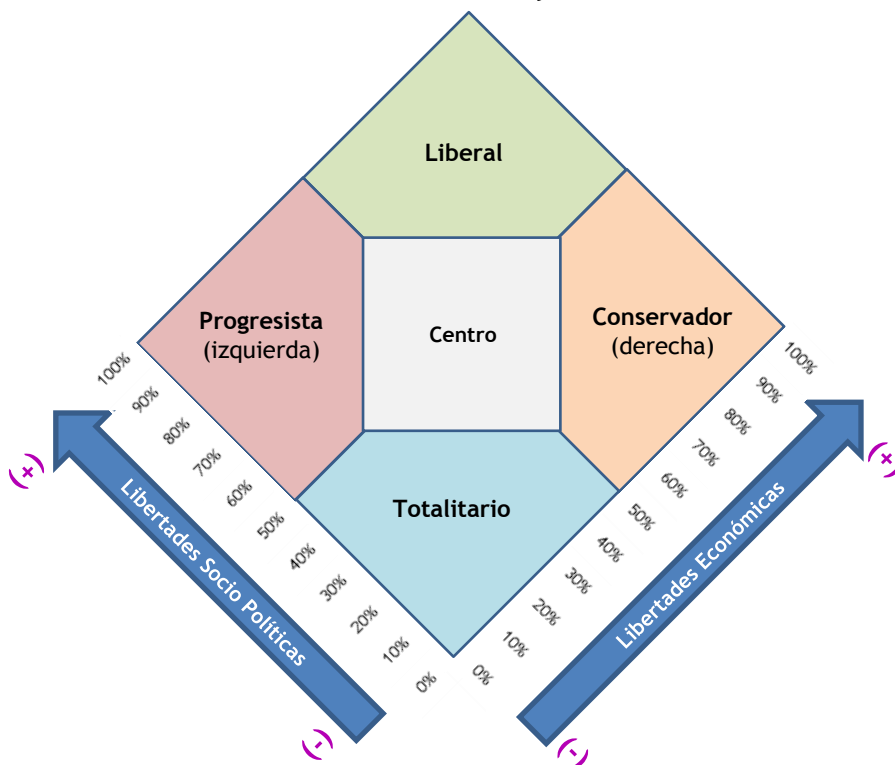
Total 100%

Base: 1206 entrevistas

SEGMENTACIÓN IDEOLÓGICA

CONCEPTUALIZACIÓN DE LA SEGMENTACIÓN IDEOLÓGICA

Para la elaboración del perfil ideológico de los peruanos se utilizó un test de 20 preguntas que permite ubicar su ideología en el Diagrama de Nolan. Este diagrama va más allá de la tradicional y ambigua división entre izquierda y derecha, desdoblando el espectro político en dos dimensiones: la social, y la económica.



Liberal

Los liberales creen que el Estado debe tener unas funciones limitadas, anteponiendo la libertad individual tanto en lo económico como en lo concerniente a las libertades personales.

Conservador

Los conservadores piensan que el Estado debe garantizar un cierto orden social a la vez que la economía debe disfrutar de poca regulación.

Centro

Los centristas comparten características con otras ideologías, prefiriendo una combinación equilibrada entre Estado y libertad individual.

Progresista

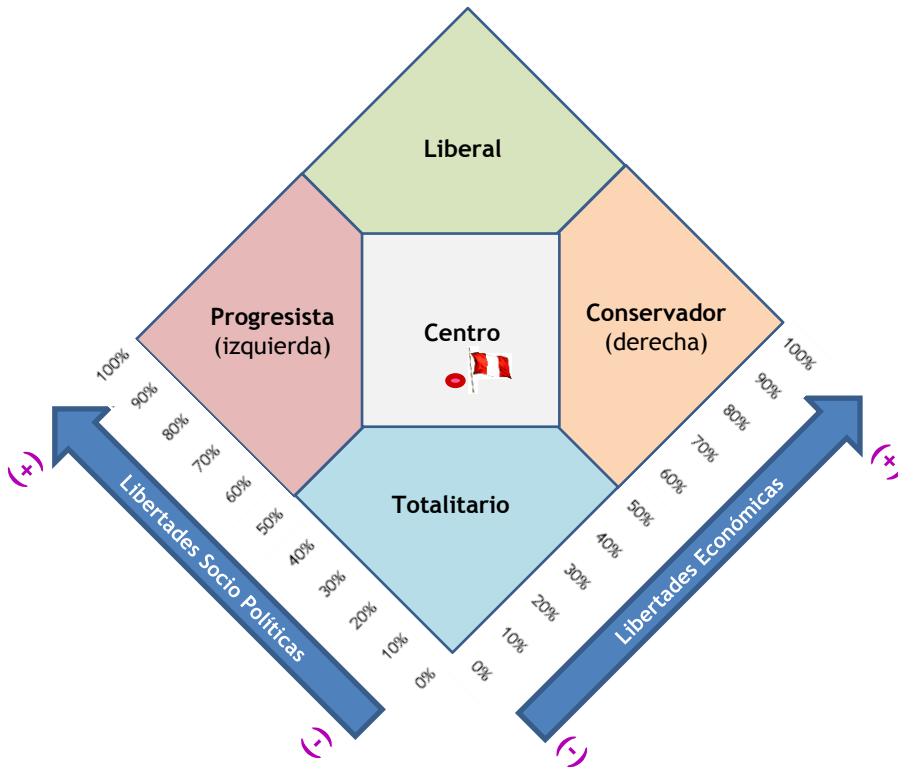
Los progresistas creen que el Estado debe corregir los defectos de la economía y avanzar hacia una sociedad con menos restricciones morales.

Totalitario

Los totalitarios creen que el Estado debe regir sobre todas o casi todas las cuestiones, anteponiendo siempre el bien común al individual.

SEGMENTACIÓN IDEOLÓGICA

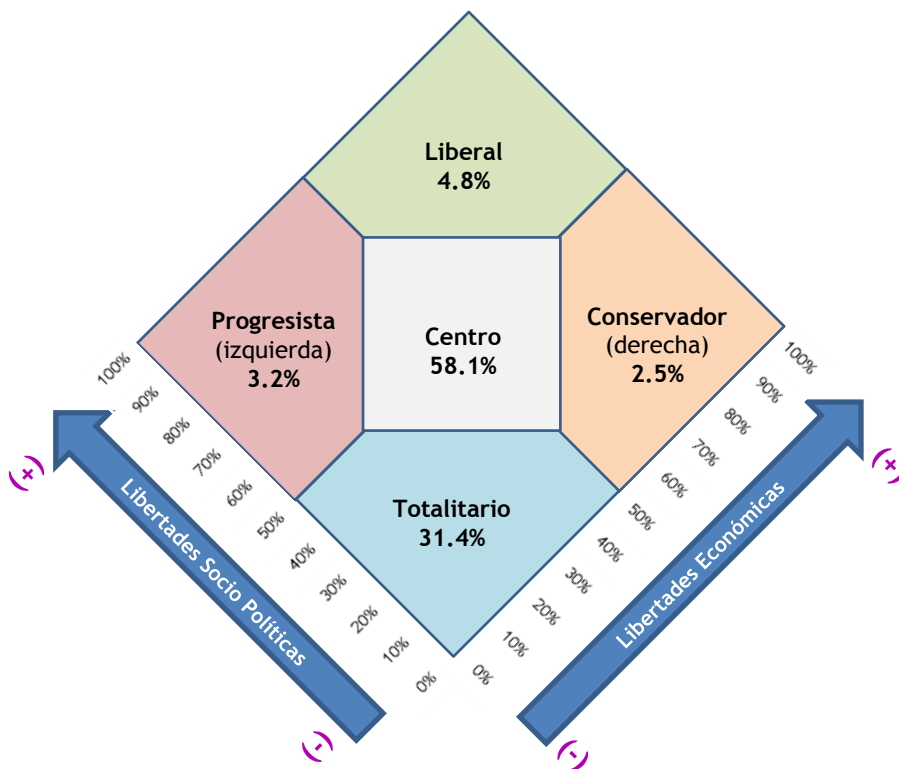
UBICACIÓN IDEOLÓGICA DEL PERUANO PROMEDIO



El peruano promedio se ubica ideológicamente en el CENTRO

SEGMENTACIÓN IDEOLÓGICA

SEGMENTACIÓN IDEOLÓGICA DE LOS PERUANOS



Los mayoría de peruanos se ubican ideológicamente en el CENTRO

Los segmentos se caracterizan por:

Liberal 4.8%	Conservador 2.5%	Centro 58.1%	Progresista 3.2%	Totalitario 31.4%
<ul style="list-style-type: none"> • Preferentemente empleado privado 	<ul style="list-style-type: none"> • Preferentemente empleado privado 	<ul style="list-style-type: none"> • Trabajador independiente 	<ul style="list-style-type: none"> • Trabajador independiente 	<ul style="list-style-type: none"> • Trabajador independiente
<ul style="list-style-type: none"> • Preferentemente educación superior 	<ul style="list-style-type: none"> • Preferentemente educación superior 	<ul style="list-style-type: none"> • Preferentemente educación secundaria 	<ul style="list-style-type: none"> • Preferentemente educación secundaria 	<ul style="list-style-type: none"> • Preferentemente educación secundaria
<ul style="list-style-type: none"> • 16% se autodefine de derecha 	<ul style="list-style-type: none"> • 19% se autodefine de derecha 	<ul style="list-style-type: none"> • 40% se autodefine de centro 	<ul style="list-style-type: none"> • 23% se autodefine de izquierda 	<ul style="list-style-type: none"> • 14% se autodefine de izquierda
<ul style="list-style-type: none"> • 31% votó por Keiko y 24% por PPK 2011 	<ul style="list-style-type: none"> • 33% votó por Keiko y 26% por Humala 2011 	<ul style="list-style-type: none"> • 27% votó por Humala y 23% por Keiko 	<ul style="list-style-type: none"> • 38% votó por Humala en 2011 	<ul style="list-style-type: none"> • 33% votó por Humala en 2011
<ul style="list-style-type: none"> • 31% votaría por PPK y 31% por Keiko 2016 	<ul style="list-style-type: none"> • 37% votaría por Keiko y 30% por PPK 2016 	<ul style="list-style-type: none"> • 30% votaría por Keiko y 23% por PPK 2016 	<ul style="list-style-type: none"> • 26% votaría por Keiko 2016 	<ul style="list-style-type: none"> • 32% votaría por Keiko 2016

SEGMENTACIÓN IDEOLÓGICA

SEGMENTACIÓN IDEOLÓGICA DE LOS PERUANOS

Los segmentos se caracterizan por:

Liberal 4.8%	Conservador 2.5%	Centro 58.1%	Progresista 3.2%	Totalitario 31.4%
72% : no a censura de la libertad de expresión	52% : prohibir opiniones erradas que manipulen	41% : no a censura de la libertad de expresión	76% : no a censura de la libertad de expresión	59% : prohibir opiniones erradas que manipulen
77% : Iglesia debe cubrir sus gastos	44% : Estado debe financiar a Iglesia	51% : Iglesia debe cubrir sus gastos	68% : Estado debe financiar a Iglesia	48% : Estado debe financiar a Iglesia
73%: leyes no deben meterse en relaciones sexuales	63%: poligamia y homosexualidad deben controlarse	36%: prostitución debe prohibirse o controlarse	56%: leyes no deben meterse en relaciones sexuales	61%: poligamia y homosexualidad deben controlarse
59%: Estado debe combatir el tráfico de drogas	82%: Estado debe combatir el tráfico de drogas	70%: Estado debe combatir el tráfico de drogas	47%: Estado debe combatir el tráfico de drogas	86%: Estado debe combatir el tráfico de drogas
71%: No impedir la inmigración	52%: Limitar la inmigración	53%: Regular la inmigración	44%: Regular la inmigración	51%: Regular la inmigración
71%: No limitar el comercio internacional	63%: No limitar el comercio internacional	44%: Limitar entrada de productos	59%: Limitar entrada de productos	69%: Limitar entrada de productos
47%: Reducir impuestos, por ende, prestaciones sociales	44%: Reducir impuestos, por ende, prestaciones sociales	50%: Impuestos justos para sufragar gastos del Estado	56%: Ricos deben pagar más impuestos para más prestaciones	54%: Ricos deben pagar más impuestos para más prestaciones
49%: Instituciones de caridad deben canalizar la ayuda	37%: Estado debe reducir la pobreza y desigualdad	42%: Estado debe reducir la pobreza y desigualdad	47%: Estado debe reducir la pobreza y desigualdad	64%: Estado debe reducir la pobreza y desigualdad
43%: Sindicatos deben tener funciones definidas en la legislación	59%: Sindicatos no deben recibir dinero del Estado	40%: Sindicatos deben tener funciones definidas en la legislación	59%: Sindicatos son para proteger los derechos. Estado debe financiarlo	60%: Sindicatos son para proteger los derechos. Estado debe financiarlo
51%: Los centros de salud deben ser privados	52%: Los centros de salud deben ser privados	59%: Estado debe garantizar el acceso de salud en centros públicos o privados	59%: Estado debe gestionar centros de salud públicos	69%: Estado debe gestionar centros de salud públicos
80%: Las tiendas por departamentos son tiendas como cualquier otra	52%: Las tiendas por departamentos son tiendas como cualquier otra	40%: Las tiendas por departamentos son tiendas como cualquier otra	53%: Las tiendas por departamentos tiene prácticas abusivas	52%: Las tiendas por departamentos tiene prácticas abusivas

SEGMENTACIÓN IDEOLÓGICA

SEGMENTACIÓN IDEOLÓGICA POR REGIONES GEOGRÁFICAS

	Perú	Gran Lima	Norte	Centro	Sur	Oriente
Liberal	4.8%	8.0%	1.9%	3.9%	4.0%	2.1%
Conservador	2.5%	2.8%	3.0%	3.9%	1.1%	1.1%
Centro	58.1%	54.8%	57.1%	62.8%	54.2%	75.5%
Progresista	3.2%	2.8%	3.0%	3.9%	3.4%	4.3%
Totalitario	31.4%	31.8%	35.0%	25.6%	37.3%	17.0%

- Gran Lima** : Lima y Callao
- Norte** : Tumbes, Piura, Lambayeque, La Libertad, Ancash, Cajamarca
- Centro** : Ayacucho, Apurímac, Junín, Pasco, Huánuco, Huancavelica
- Sur** : Ica, Arequipa, Tacna, Cusco, Puno, Moquegua
- Oriente** : Amazonas, Loreto, San Martín, Ucayali, Madre de Dios

SEGMENTACIÓN IDEOLÓGICA POR CONOS DE LIMA

	Lima	Norte	Este	Sur	Moderna	Centro
Liberal	5.2%	0.0%	4.8%	7.5%	2.2%	11.4%
Conservador	3.0%	3.3%	2.4%	1.5%	6.7%	2.5%
Centro	56.4%	47.8%	57.1%	47.8%	71.1%	64.6%
Progresista	2.7%	2.2%	0.0%	3.0%	0.0%	7.6%
Totalitario	32.6%	46.7%	35.7%	40.3%	20.0%	13.9%

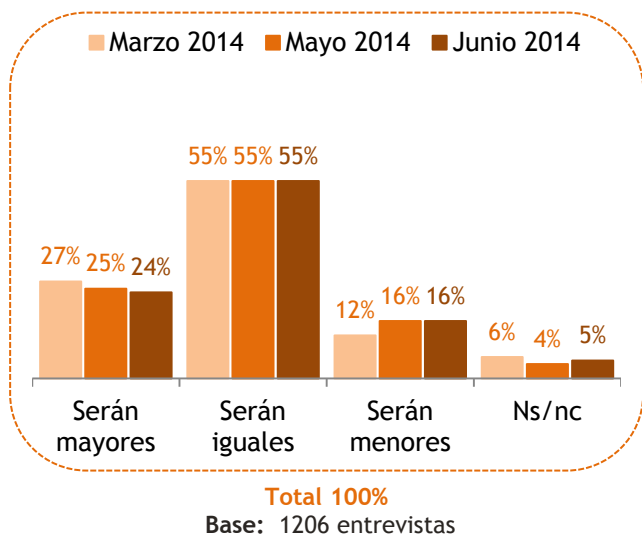
- Cono Norte** : Ancón, Carabayllo, Comas, Independencia, San Martín, Los Olivos, Puente Piedra
- Cono Este** : San Juan de Lurigancho, Ate, Santa Anita, El Agustino
- Cono Sur** : San Juan de Miraflores, Villa María del Triunfo, Villa El Salvador, Chorrillos
- Lima Moderna** : Miraflores, San Isidro, San Borja, Surco, La Molina, Barranco
- Lima Centro** : Cercado, La Victoria, San Miguel, Rimac, Pueblo Libre, Jesús María, Breña, Lince, Surquillo, Magdalena, San Luis

COYUNTURA ECONÓMICA

EXPECTATIVAS CON LOS INGRESOS PARA EL AÑO 2014

¿Considera que para este año 2014 sus ingresos serán mayores, iguales o menores a los que tuvo en el año 2013?

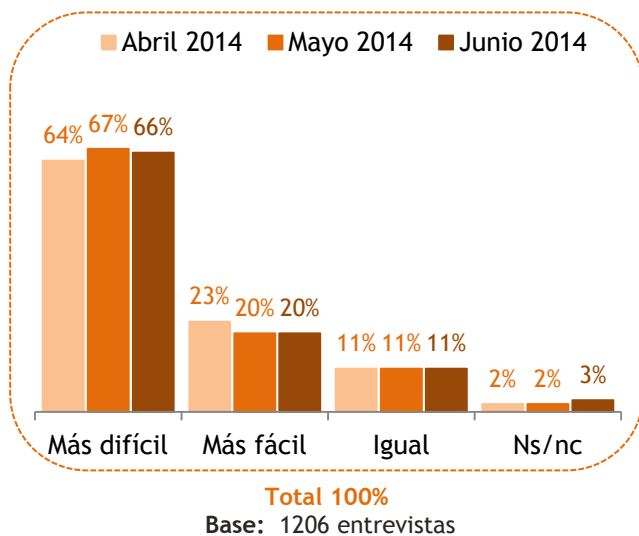
Evolución



VICISITUDES DE LA BÚSQUEDA DE EMPLEO

En estos momentos, ¿siente Ud. que es más difícil o es más fácil encontrar empleo?

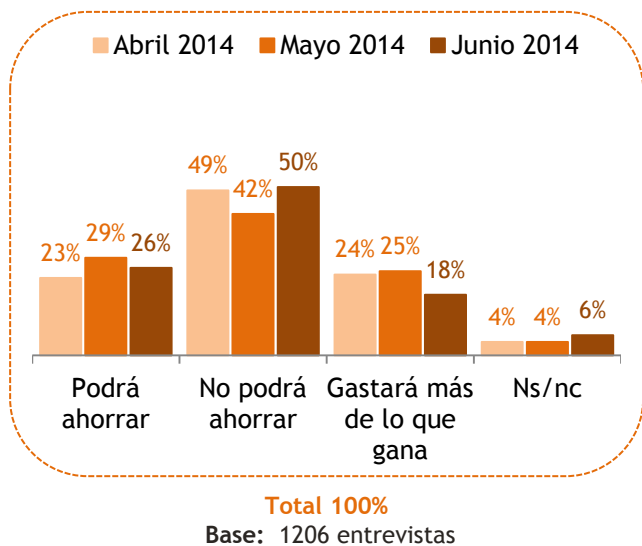
Evolución



EXPECTATIVAS DE AHORRO PARA EL AÑO 2014

En este año 2014, ¿piensa Ud. que podrá ahorrar dinero, no podrá ahorrar o gastará más de lo que gana?

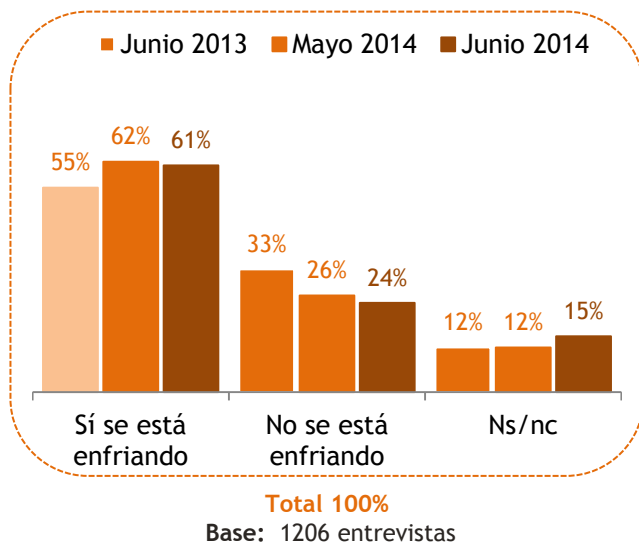
Evolución



SENSACIÓN DE ENFRIAMIENTO DE LA ECONOMÍA

Algunas personas dicen que la economía se está enfriando; o sea, que el ritmo de la economía se está deteniendo. ¿Piensa Ud. que la economía del país se está enfriando o no se está enfriando?

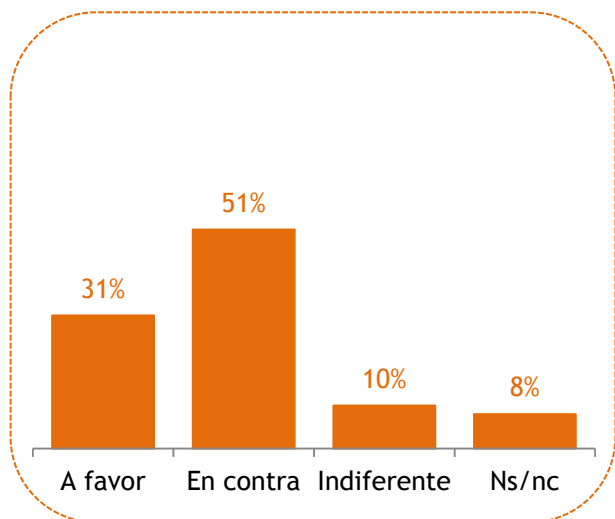
Evolución



COYUNTURA ECONÓMICA

POSICIÓN CON RESPECTO AL ACTUAL MODELO ECONÓMICO DEL PAÍS

Dígame, ¿está Ud. a favor o en contra del actual modelo económico del país?



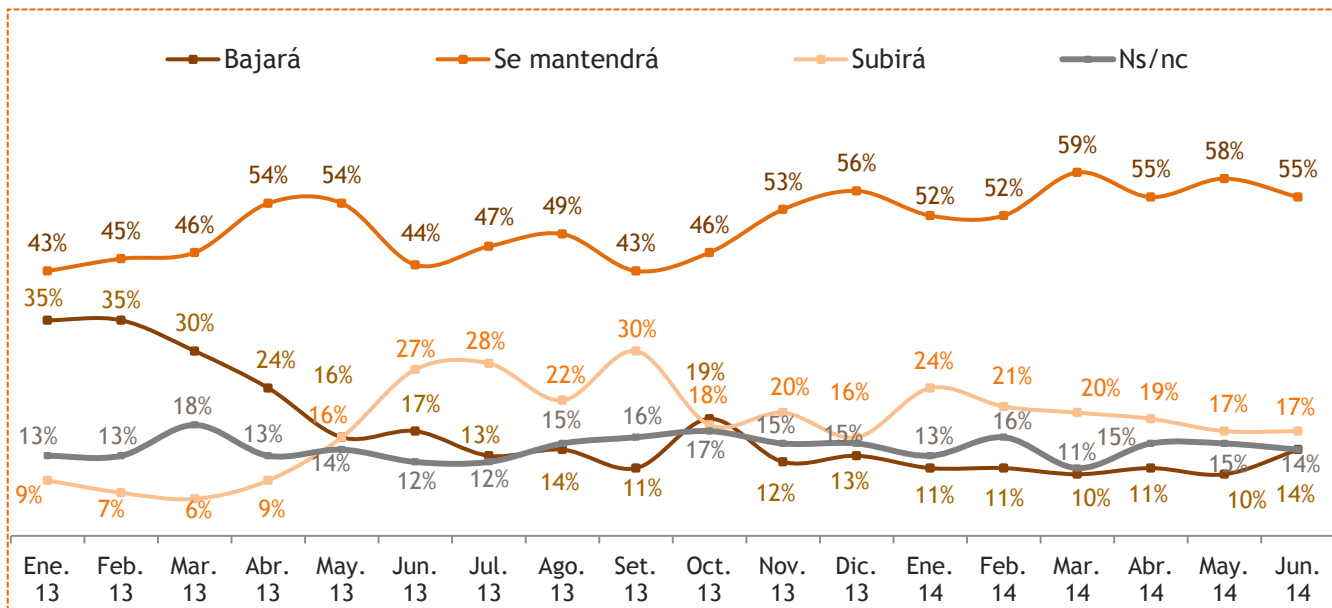
	Total	Región				
		Lima	Norte	Centro	Sur	Oriente
A favor	31%	35%	28%	29%	31%	26%
En contra	51%	50%	55%	45%	55%	47%
Indiferente	10%	10%	8%	17%	9%	6%
Ns/nc	8%	5%	9%	9%	5%	21%

Total 100%
Base: 1206 entrevistas

COYUNTURA ECONÓMICA

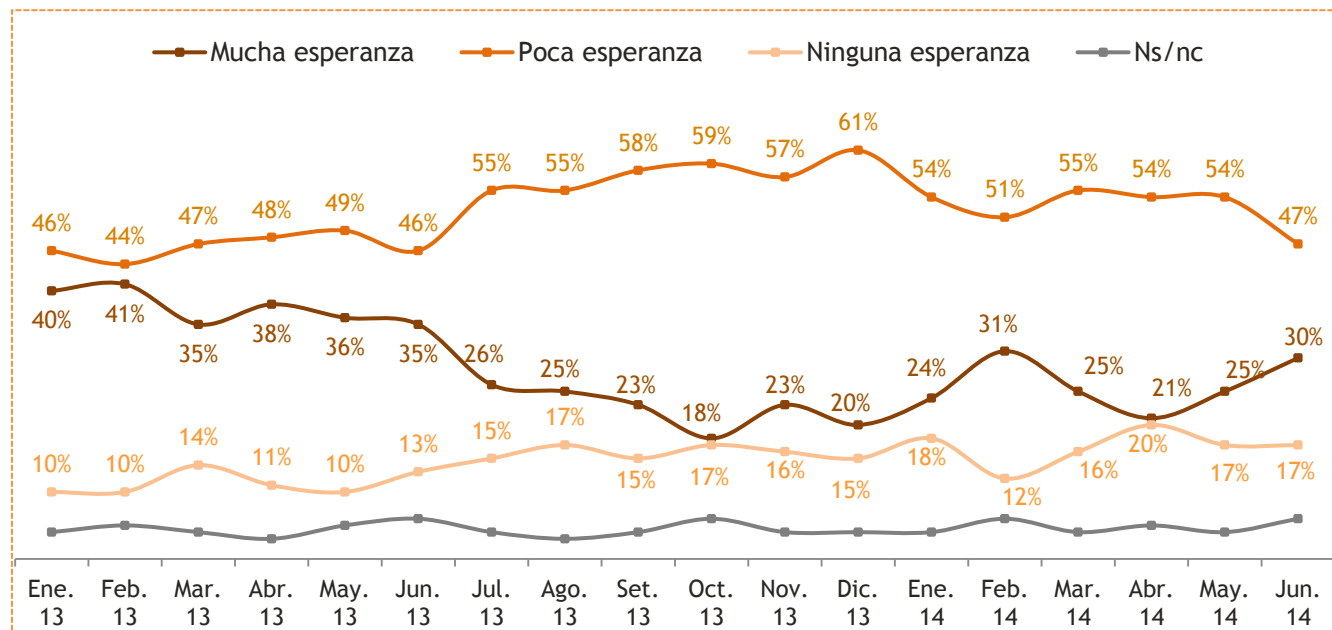
COMPORTAMIENTO DEL DÓLAR

En su opinión, en los próximos 12 meses, ¿el dólar bajará, se mantendrá o subirá?



ESPERANZA PARA EL PERÚ EN ESTE GOBIERNO

¿Tiene mucha esperanza, poca esperanza o ninguna esperanza que el Perú estará mejor que ahora cuando finalice el gobierno del Presidente Ollanta Humala?



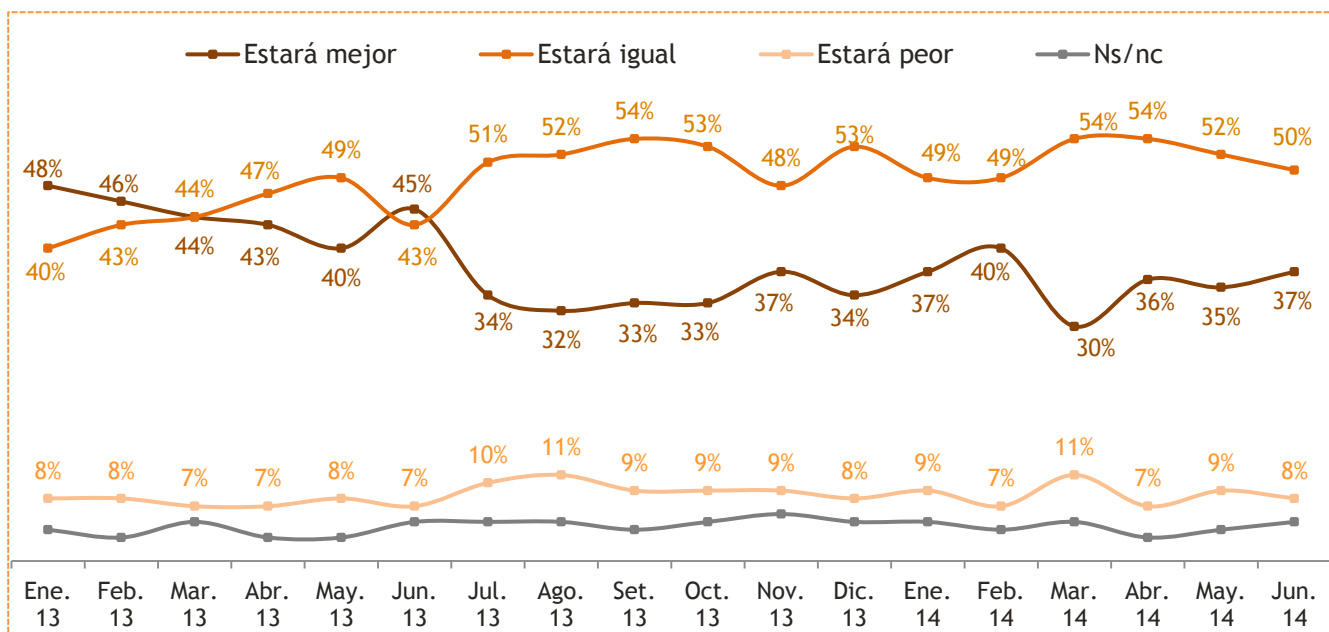
Total 100%

Base: 1206 entrevistas

COYUNTURA ECONÓMICA

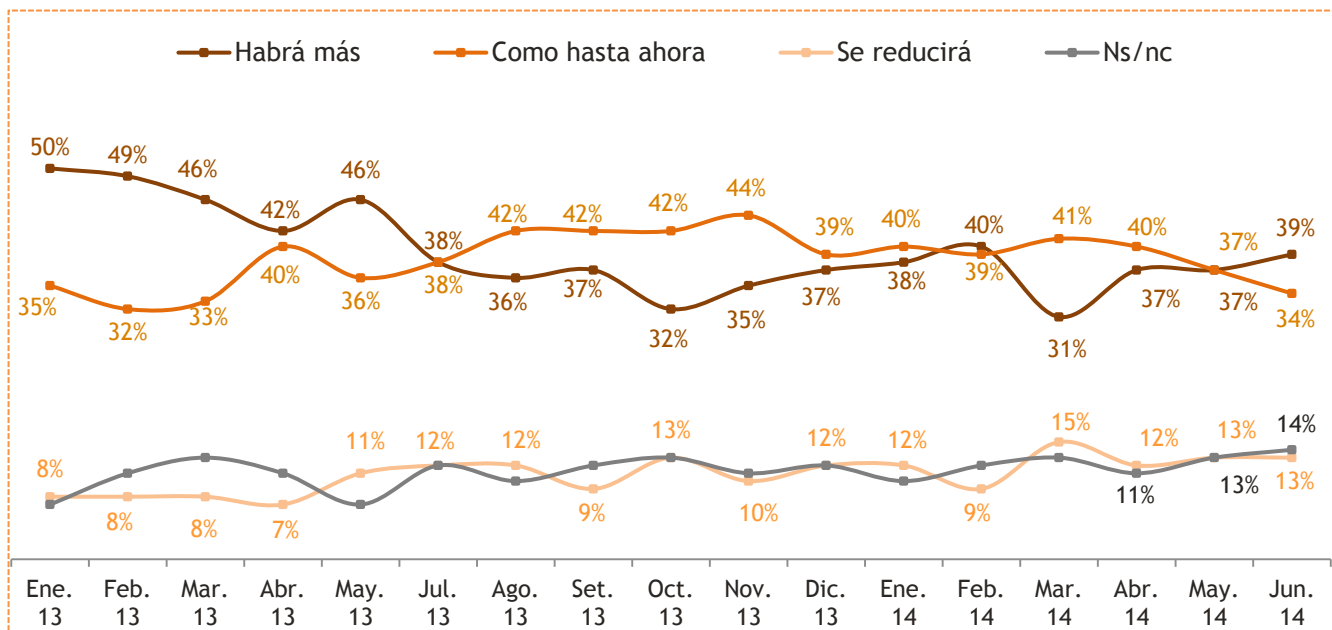
EXPECTATIVAS DE LA ECONOMÍA FAMILIAR

Dentro de un año, ¿piensa que la situación económica de Ud. y su familia estará mejor, igual o estará peor?



EXPECTATIVAS SOBRE LA INVERSIÓN PRIVADA

En general, ¿piensa Ud. que dentro de un año habrá mayor inversión privada en el país, la inversión seguirá como hasta ahora o la inversión privada se reducirá?

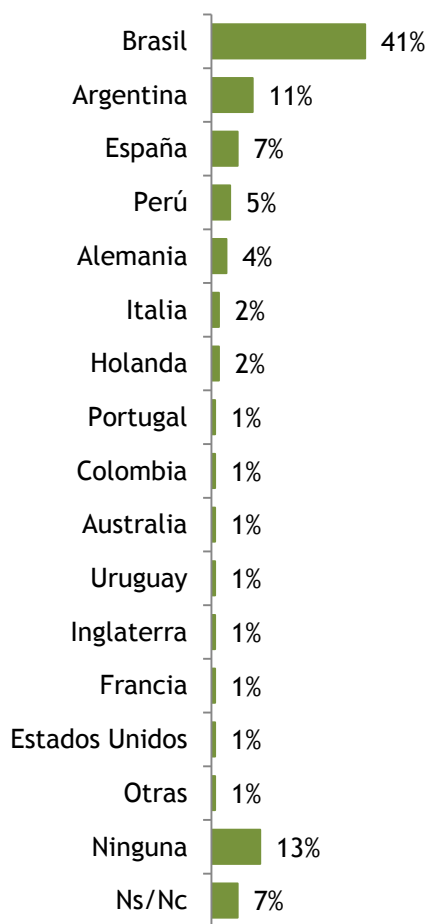


Total 100%
Base: 1206 entrevistas

MISCELÁNEA SOBRE EL MUNDIAL DE FÚTBOL

SELECCIÓN DE FÚTBOL CON LA QUE SE SIMPATIZA

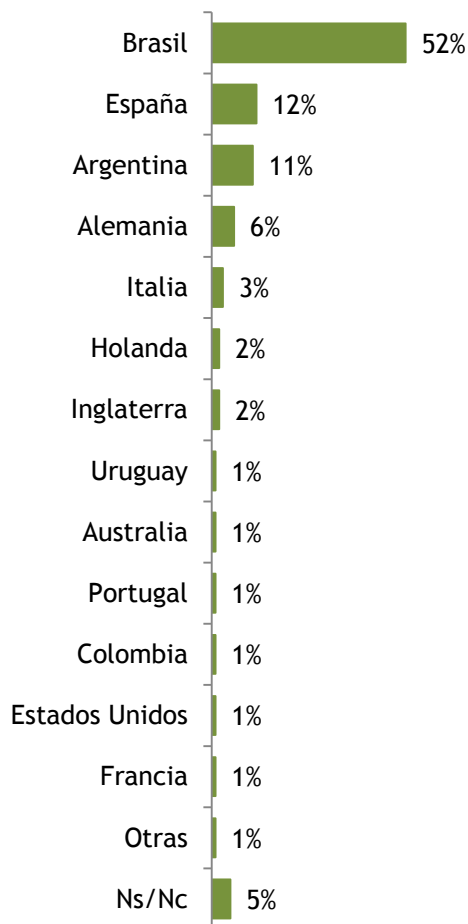
Ahora que empieza el mundial de fútbol Brasil 2014. Dígame, ¿con qué selección simpatiza o le gusta más?



Total 100%
Base: 1206 entrevistas

SELECCIÓN DE FÚTBOL QUE GANARÁ EL MUNDIAL

Tratando de ser objetivos y sin considerar a la selección con la que simpatiza. Dígame, ¿qué selección ganará el mundial de fútbol Brasil 2014?



Total 100%
Base: 1206 entrevistas

Encuesta de Opinión Pública en Lima Metropolitana JUNIO 2014

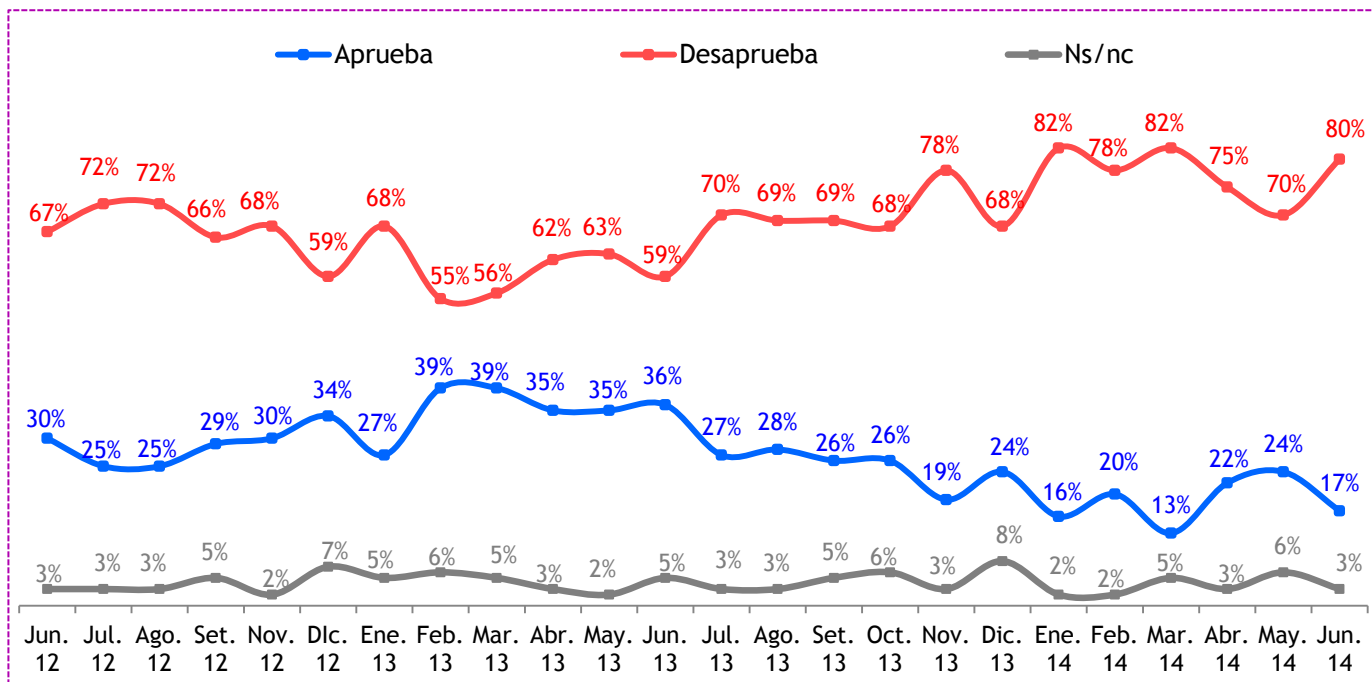
INFORME TÉCNICO EN LIMA METROPOLITANA

Objetivo general	Obtener información de tipo municipal en Lima Metropolitana
Grupo objetivo	Hombres y mujeres, de 18 a 70 años de edad, pertenecientes a todos los niveles socioeconómicos
Cobertura	Lima Metropolitana (no incluye Callao)
Tamaño muestral	412 encuestas efectivas
Técnica	Encuesta personal (cara a cara) en hogares
Selección	Selección aleatoria de personas
Metodología	En las zonas de trabajo seleccionadas de la base cartográfica con la que cuenta Datum Internacional, se aplica la metodología denominada Manzaneo, para asegurar la selección sistemática de viviendas cuyo punto de inicio es la intersección de dos calles elegidas al azar. Este método grafica el recorrido en la zona de trabajo, desplazamiento ascendente o descendente por calles en sentido anti-horario bordeando las manzanas que componen el conglomerado (entre 3 y 4 manzanas). La selección de una vivienda se hace utilizando un salto sistemático K=2. Se selecciona un máximo de 3 viviendas en la misma manzana.
Sistema de muestreo	El diseño muestral utilizado es probabilístico, poliétapico estratificado con asignación proporcional al tamaño poblacional -total de electores de 18 a 70 años- en el interior de cada estrato. Para la selección del hogar donde se aplicará la encuesta, se sigue el procedimiento polietápico, es decir: <ul style="list-style-type: none"> • Primero la UPM (Unidad Primaria de Muestreo), selección aleatoria de la zona de trabajo a partir del marco muestral. • Segundo la USM (Unidad Secundaria de Muestreo), selección de las viviendas con un muestreo sistemático simple. • Finalmente para la selección de las personas a entrevistar, se realiza bajo la técnica semiprobabilística de muestreo por cuotas. Si en el hogar se encuentra dos o más integrantes con las características definidas por las cuotas establecidas, se selecciona a uno de ellos en forma aleatoria.
Margen de error	+/- 4.8%, con un nivel de confianza de 95%
Representatividad	96.7% (representando a 5'735,415 de un universo de 5'928,160 electores)
Tasa de no respuesta	23.6%
Tasa de respuesta	76.4%
Supervisión	40% del trabajo de cada encuestador
Fecha de campo	30 de mayo al 04 de junio de 2014
Publicación	08 de junio de 2014
Página web	www.datum.com.pe
Email	datum@datum.com.pe
Dirección	Av. Gral. Trinidad Morán 740 Lince, Lima - Perú
Distritos	<ul style="list-style-type: none"> • Lima Centro: Breña, La Victoria, Lima, Rímac, San Luis. • Lima Moderna: Barranco, Jesús María, La Molina, Lince, Magdalena del Mar, Miraflores, Pueblo Libre, San Borja, San Isidro, San Miguel, Santiago de Surco, Surquillo. • Lima Norte: Carabayllo, Comas, Independencia, Los Olivos, Puente Piedra y San Martín de Porres. • Lima Este: Ate, El Agustino, Lurigancho, San Juan de Lurigancho y Santa Anita. • Lima Sur: Chorrillos, San Juan de Miraflores, Villa El Salvador y Villa María del Triunfo.

APROBACIÓN DE PERSONALIDADES

EVOLUCIÓN DE LA POPULARIDAD DE LA ALCALDESA DE LIMA

¿Aprueba o desaprueba la labor que viene desarrollando Susana Villarán como Alcaldesa de Lima?



Índice de popularidad : - 63%
 Índice : (Aprueba - Desaprueba)
 Total 100%. Base: 412 entrevistas

POPULARIDAD DE LA ALCALDESA DE LIMA

¿Aprueba o desaprueba la labor que viene desarrollando Susana Villarán como Alcaldesa de Lima?

	Total	Sexo		Edad					Nivel Socioeconómico			
		MAS	FEM	18/24	25/34	35/ 44	45/54	55/ 70	A/B	C	D	E
Aprueba	17%	18%	16%	18%	13%	15%	18%	25%	21%	17%	15%	14%
Desaprueba	80%	79%	80%	79%	83%	83%	78%	70%	78%	81%	79%	75%
Ns/nc	3%	3%	4%	3%	4%	2%	4%	5%	1%	2%	6%	11%

INFORME TÉCNICO

- **Grupo:** Hombres y mujeres de 18 a 70 años, de todos los NSE
- **Ámbito:** Lima Metropolitana (no incluye Callao ni provincia)
- **Muestra:** 412 entrevistas
- **Error:** +/- 4.8%

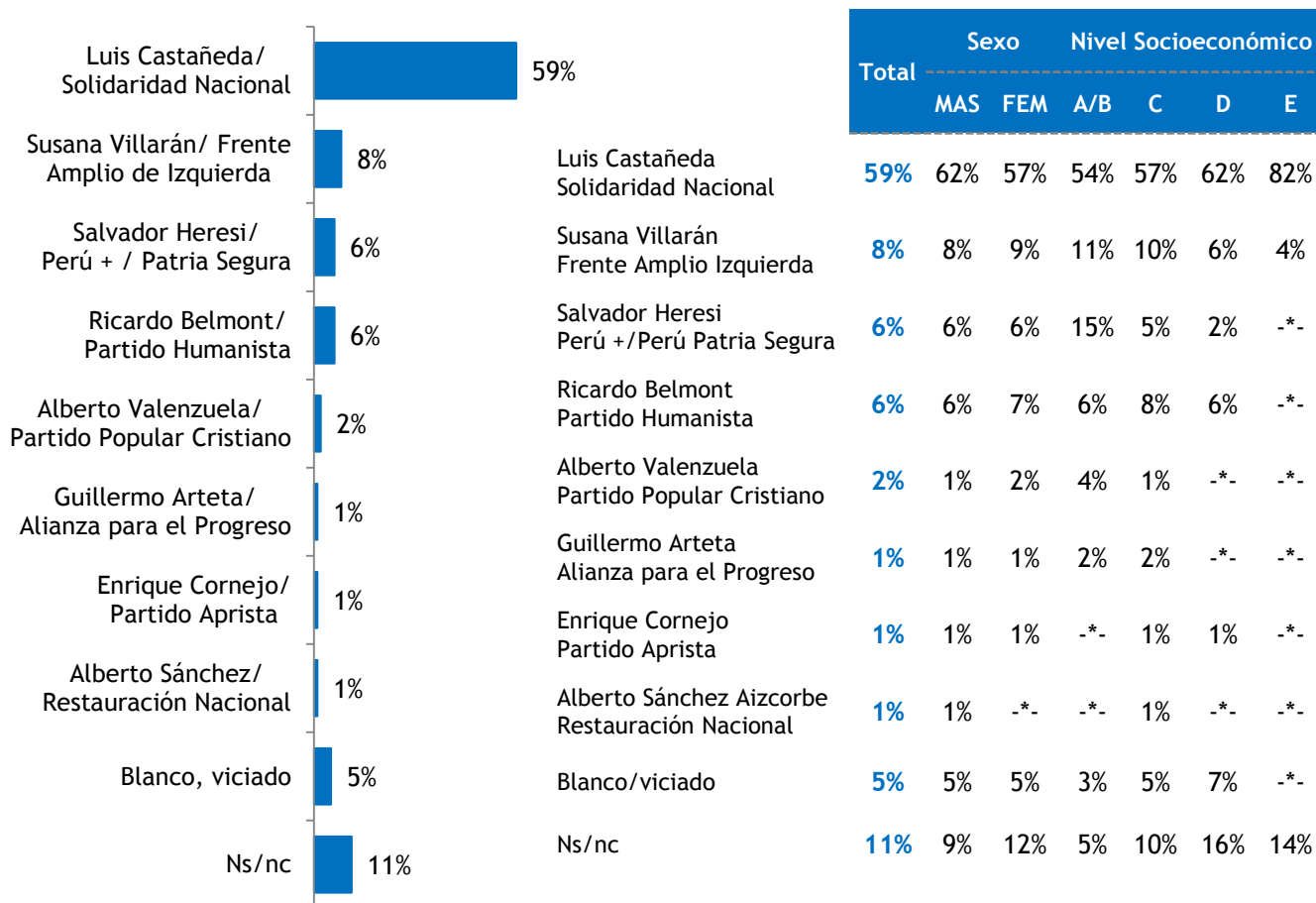
POLÍTICA / ACTUALIDAD

LIMA METROPOLITANA

INTENCIÓN DE VOTO PARA LAS ELECCIONES MUNICIPALES 2014

Si mañana se realizaran las elecciones municipales para elegir al próximo Alcalde de Lima. Dígame, ¿por cuál de las siguientes personas votaría para elegir al Alcalde de Lima?

- listado sugerido de personas -



Total 100%
Base: 412 entrevistas

INFORME TÉCNICO

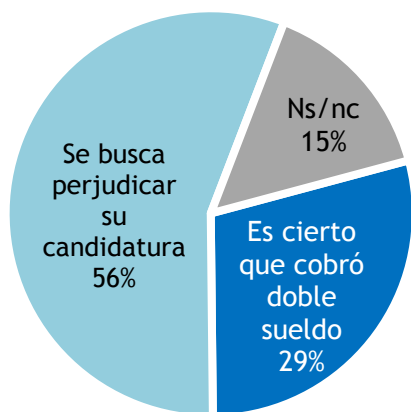
- **Grupo:** Hombres y mujeres de 18 a 70 años, de todos los NSE
- **Ámbito:** Lima Metropolitana (no incluye Callao ni provincia)
- **Muestra:** 412 entrevistas
- **Error:** +/- 4.8%

POLÍTICA / ACTUALIDAD

LIMA METROPOLITANA

DENUNCIA CONTRA LUIS CASTAÑEDA LOSSIO

Hace unos días han denunciado que Luis Castañeda Lossio cobró doble sueldo cuando ocupaba sus cargos en la alcaldía de Lima y la región. En su opinión, ¿cree Ud. que es cierto que Luis Castañeda cobró doble sueldo o es una denuncia que busca perjudicar su candidatura a la alcaldía de Lima?



Es cierto que cobró doble sueldo

Se busca perjudicar su candidatura

Ns/nc

Total	Sexo		Nivel Socioeconómico				
	MAS	FEM	A/B	C	D	E	
Es cierto que cobró doble sueldo	29%	33%	26%	30%	36%	24%	11%
Se busca perjudicar su candidatura	56%	55%	57%	53%	54%	55%	86%
Ns/nc	15%	12%	17%	17%	10%	21%	3%

Total 100%

Base: 412 entrevistas

INFORME TÉCNICO

- **Grupo:** Hombres y mujeres de 18 a 70 años, de todos los NSE
- **Ámbito:** Lima Metropolitana (no incluye Callao ni provincia)
- **Muestra:** 412 entrevistas
- **Error:** +/- 4.8%