

Encuesta de Opinión Pública a Nivel Nacional MAYO 2014

DATOS DE LA EMPRESA

Nombre de la encuestadora	:	Datum Internacional S.A.
Nº de registro	:	0002-REE/JNE
Clientes contratantes	:	Perú 21 y Frecuencia Latina

INFORME TÉCNICO A NIVEL NACIONAL

Objetivo del estudio:

Obtener información de coyuntura política, social y económica.

Grupo objetivo:

Hombres y mujeres, de 18 a 70 años, pertenecientes a todos los niveles socioeconómicos, residentes en zonas urbana y rural.

Cobertura: Nivel Nacional.

Tamaño muestral: 1290 entrevistas efectivas.

Técnica: Encuesta personal (cara a cara) en hogares.

Selección: Selección aleatoria de personas.

Metodología:

En las zonas de trabajo seleccionadas de la base cartográfica con la que cuenta Datum Internacional, se aplica la metodología denominada Manzaneo, para asegurar la selección sistemática de viviendas cuyo punto de inicio es la intersección de dos calles elegidas al azar. Este método grafica el recorrido en la zona de trabajo, desplazamiento ascendente o descendente por calles en sentido anti-horario bordeando las manzanas que componen el conglomerado (entre 3 y 4 manzanas). La selección de una vivienda se hace utilizando un salto sistemático $K=2$. Se selecciona un máximo de 3 viviendas en la misma manzana. Sistema de muestreo:

El diseño muestral utilizado es probabilístico, poliétapico estratificado con asignación proporcional al tamaño poblacional - total de electores de 18 a 70 años- en el interior de cada estrato. Para la selección del hogar donde se aplicará la encuesta, se sigue el procedimiento polietápico, es decir:

- Primero la UPM (Unidad Primaria de Muestreo), selección aleatoria de la zona de trabajo a partir del marco muestral.
- Segundo la USM (Unidad Secundaria de Muestreo), selección de las viviendas con un muestreo sistemático simple.
- Finalmente para la selección de las personas a entrevistar, se realiza bajo la técnica semiprobabilística de muestreo por cuotas. Si en el hogar se encuentra dos o más integrantes con las características definidas por las cuotas establecidas, se selecciona a uno de ellos en forma aleatoria.

Margen de error: +/- 2.7%, con un nivel de confianza de 95%

Representatividad: 90.9% (con una población objetivo de 19'041,655 y una población representada de 17'314,222)

Tasa de no respuesta: 26.6%

Tasa de respuestas: 73.4%

Supervisión: 40% del trabajo de cada encuestador.

Fecha de Campo: 02 al 07 de mayo de 2014.

Publicación: 11 de mayo de 2014.

Página web: www.datum.com.pe

Email: datum@datum.com.pe

Dirección: Trinidad Morán 740 Lince, Lima - Perú

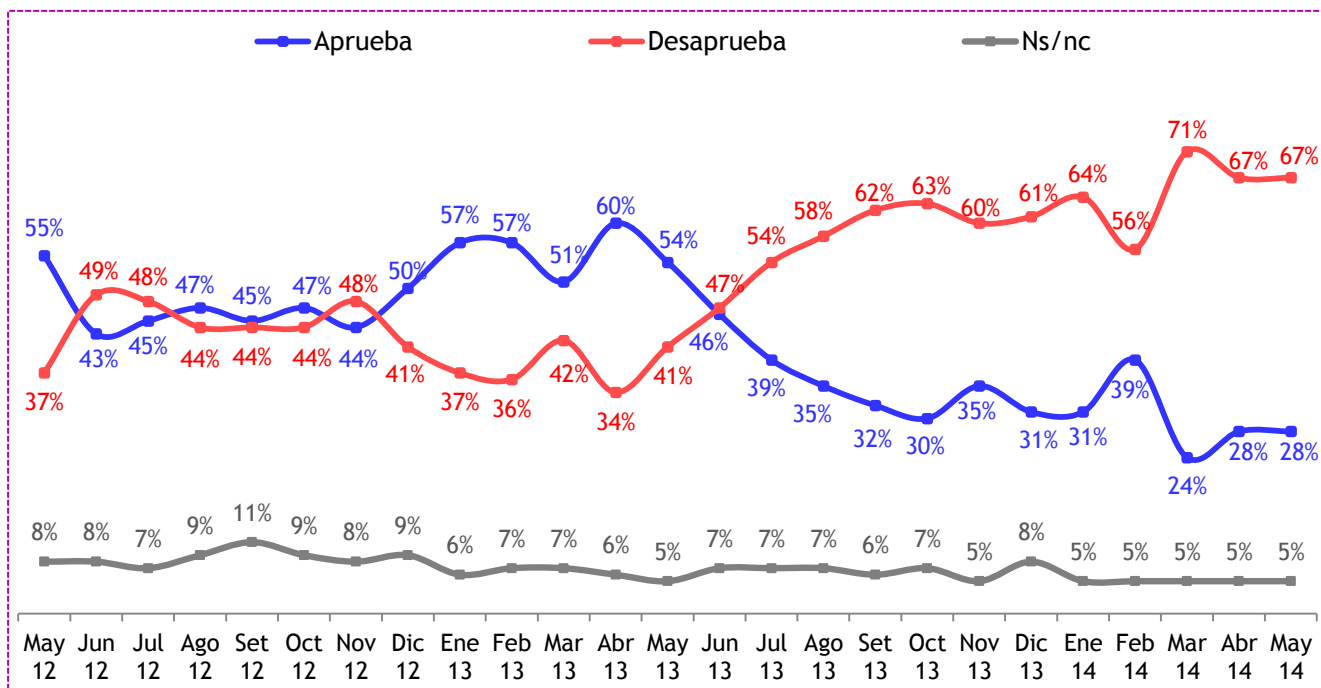
Lugares:

Lima	: Ate, Barranco, Breña, Carabayllo, Chorrillos, Comas, El Agustino, Independencia, Jesús María, La Molina, La Victoria, Lince, Lima, Los Olivos, Lurigancho, Magdalena del Mar, Miraflores, Pueblo Libre, Puente Piedra, Rímac, San Borja, San Isidro, San Juan de Lurigancho, San Juan de Miraflores, San Luis, San Martín de Porres, San Miguel, Santa Anita, Santiago de Surco, Surquillo, Villa El Salvador, Villa María del Triunfo.
Callao	: Bellavista, Callao, Carmen de la Legua-Reynoso, La Perla, Ventanilla.
Ancash	: Chimbote, Nuevo Chimbote en Santa; Huaraz, Independencia en Huaraz; Caraz en Huaylas.
Arequipa	: Alto Selva Alegre, Arequipa, Cayma, Cerro Colorado, José L. Bustamante y Rivero, Miraflores, Paucarpata en Arequipa; Majes en Caylloma; Camaná en Camaná.
Ayacucho	: Ayacucho, Jesús Nazareno, San Juan Bautista, Vinchos en Huamanga; Huanta en Huanta.
Cajamarca	: Cajamarca, Los Baños del Inca, La Encañada en Cajamarca; Jaén, Bellavista en Jaén.
Cusco	: Cusco, Santiago, Wanchaq en Cusco; Sicuani en Canchis; Calca en Calca.
Huánuco	: Huánuco, Amarilis en Huánuco; Ambo en Ambo; Rupa Rupa en Leoncio Prado.
Ica	: Ica, Parcona, La Tinguña en Ica; Chincha Alta, Pueblo Nuevo en Chincha.
Junín	: Chilca, El Tambo, Huancayo en Huancayo; Tarma, Acobamba en Tarma; Perené, Pichanaqui, Chanchamayo en Chanchamayo.
La Libertad	: El Porvenir, La Esperanza, Trujillo, Víctor Larco Herrera en Trujillo; Otuzco en Otuzco; Casagrande, Paiján en Ascope.
Lambayeque	: Chiclayo, José Leonardo Ortiz, La Victoria en Chiclayo; Lambayeque, Mórrope, Olmos en Lambayeque.
Lima Provincia:	Imperial, San Vicente de Cañete en Cañete; Huacho, Huaura en Huaura; Huaral, Chancay en Huaral.
Loreto	: Belén, Iquitos, Punchana, San Juan Bautista en Maynas; Nauta en Loreto.
Piura	: Castilla, Catacaos, Piura, Tambo Grande en Piura; Bellavista, Sullana, Marcavelica en Sullana.
Puno	: Acora, Puno en Puno; Azángaro, Asillo en Azángaro; Juliaca en San Román.
San Martín	: Moyobamba, Soritor en Moyobamba; La Banda de Shilcayo, Tarapoto en San Martín.

APROBACIÓN DE AUTORIDADES

EVOLUCIÓN DE LA POPULARIDAD DEL PRESIDENTE DE LA REPÚBLICA

¿Aprueba o desaprueba la labor que viene desarrollando Ollanta Humala como Presidente de la República?



Índice de popularidad : - 39%
 Índice : (Aprueba - Desaprueba)
 Total 100%. Base: 1290 entrevistas

POPULARIDAD DEL PRESIDENTE DE LA REPÚBLICA

¿Aprueba o desaprueba la labor que viene desarrollando Ollanta Humala como Presidente de la República?

	Sexo		Edad					Nivel * Socioeconómico				Región					Zona		
	MAS	FEM	18/24	25/34	35/44	45/54	55/70	A/B	C	D	E	LIMA	NOR	CEN	SUR	ORI	URB	RUR	
Total																			
Aprueba	28%	30%	25%	33%	26%	27%	26%	29%	29%	22%	27%	31%	28%	22%	36%	23%	44%	27%	31%
Desaprueba	67%	65%	71%	63%	69%	68%	70%	67%	68%	72%	68%	65%	67%	73%	57%	75%	52%	69%	64%
Ns/nc	5%	5%	4%	4%	5%	5%	4%	4%	3%	6%	5%	4%	5%	5%	7%	2%	4%	4%	5%

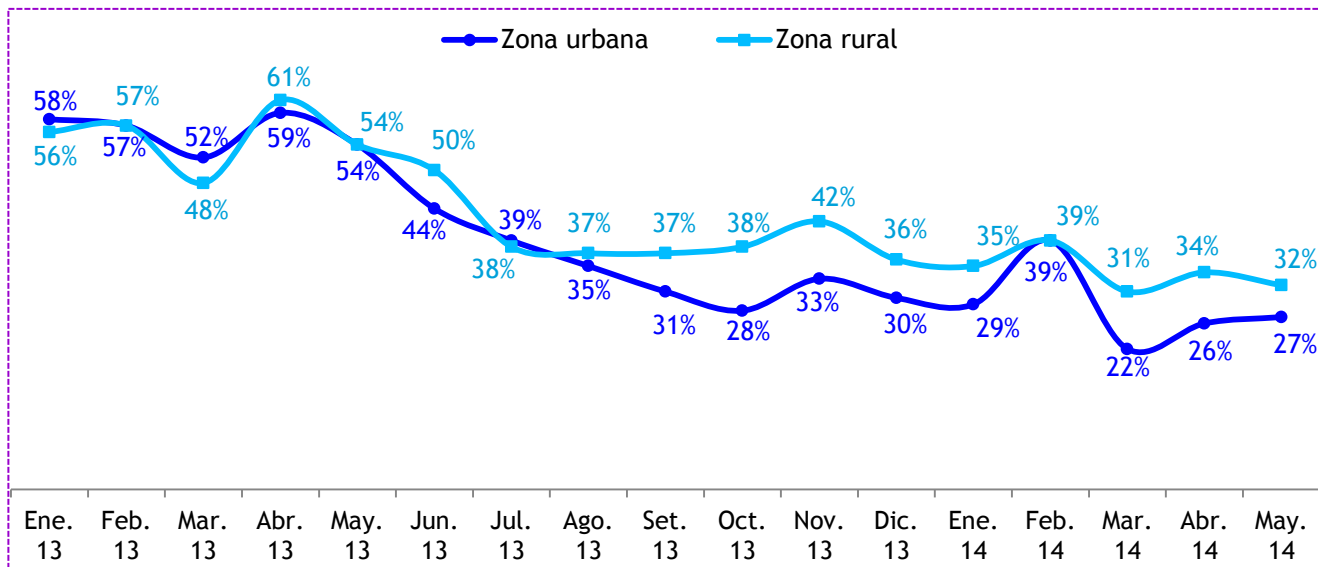
* Sólo considera el ámbito urbano

Índice de popularidad : - 39%
 Índice : (Aprueba - Desaprueba)
 Total 100%. Base: 1290 entrevistas

APROBACIÓN DE AUTORIDADES

EVOLUCIÓN DE LA APROBACIÓN DE LA LABOR DEL PRESIDENTE DE LA REPÚBLICA - resultados por zonas urbana y rural -

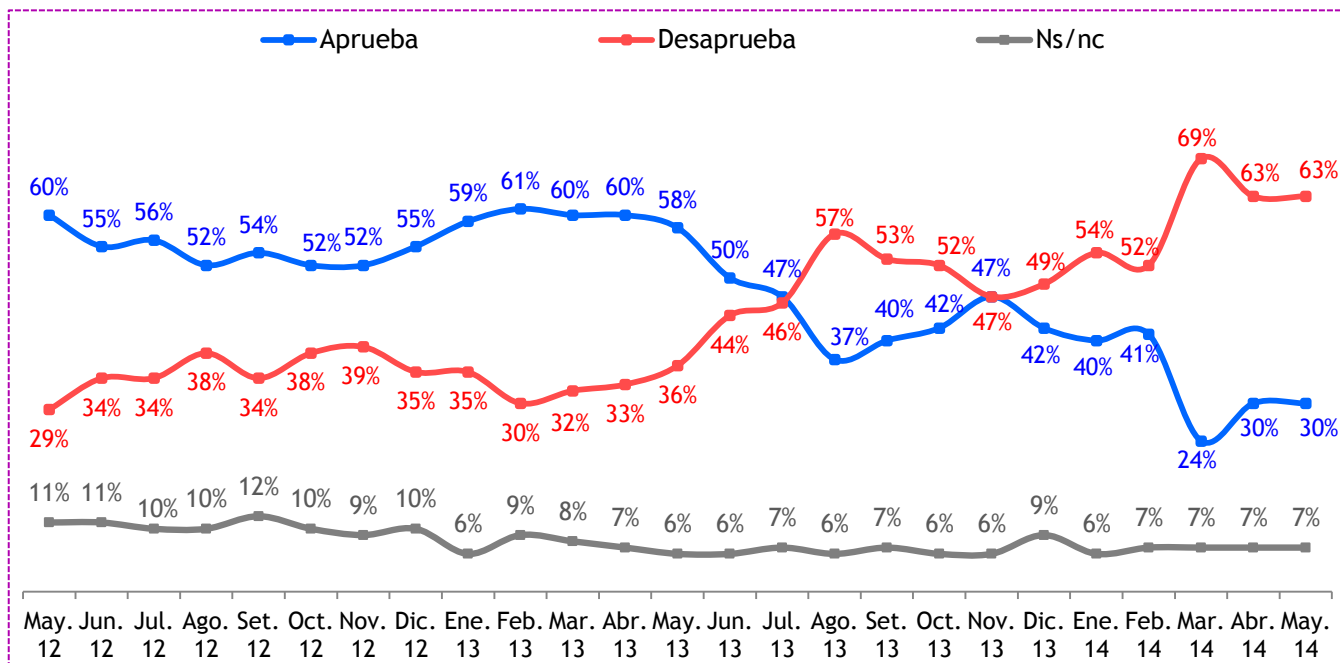
¿Aprueba o desaprueba la labor que viene desarrollando Ollanta Humala como Presidente de la República?



APROBACIÓN DE AUTORIDADES

EVOLUCIÓN DE LA POPULARIDAD DE NADINE HEREDIA

¿Aprueba o desaprueba la labor que viene desarrollando Nadine Heredia, esposa del Presidente de la República?



Índice de popularidad : - 33%

Índice : (Aprueba - Desaprueba)

Total 100%. Base: 1290 entrevistas

POPULARIDAD DE NADINE HEREDIA

¿Aprueba o desaprueba la labor que viene desarrollando Nadine Heredia, esposa del Presidente de la República?

	Total	Sexo		Edad					Nivel * Socioeconómico				Región					Zona	
		MAS	FEM	18/24	25/34	35/44	45/54	55/70	A/B	C	D	E	LIMA	NOR	CEN	SUR	ORI	URB	RUR
Aprueba	30%	29%	30%	37%	28%	28%	28%	27%	26%	28%	27%	33%	30%	28%	36%	25%	34%	28%	33%
Desaprueba	63%	65%	61%	56%	66%	65%	64%	64%	67%	66%	66%	60%	65%	64%	54%	69%	54%	65%	58%
Ns/nc	7%	6%	9%	7%	6%	7%	8%	9%	7%	6%	7%	7%	5%	8%	10%	6%	12%	7%	9%

* Sólo considera el ámbito urbano

Índice de popularidad : - 33%

Índice : (Aprueba - Desaprueba)

Total 100%. Base: 1290 entrevistas

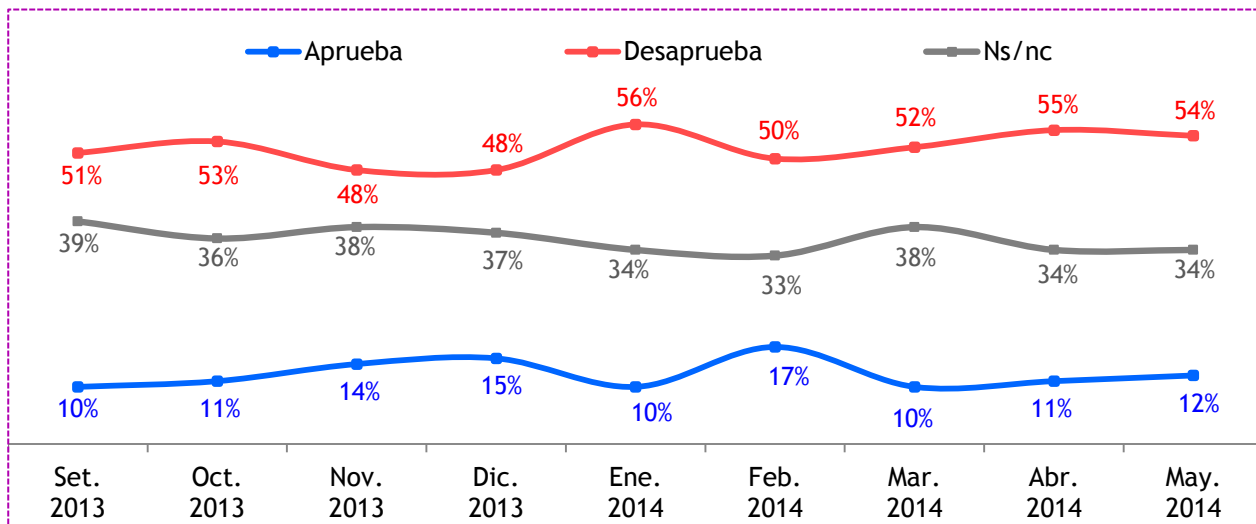
APROBACIÓN DE AUTORIDADES

EVOLUCIÓN DE LA POPULARIDAD DE PRINCIPALES AUTORIDADES

¿Aprueba o desaprueba la labor pública que viene desarrollando ...?

Fredy Otárola

Presidente del Congreso de la República



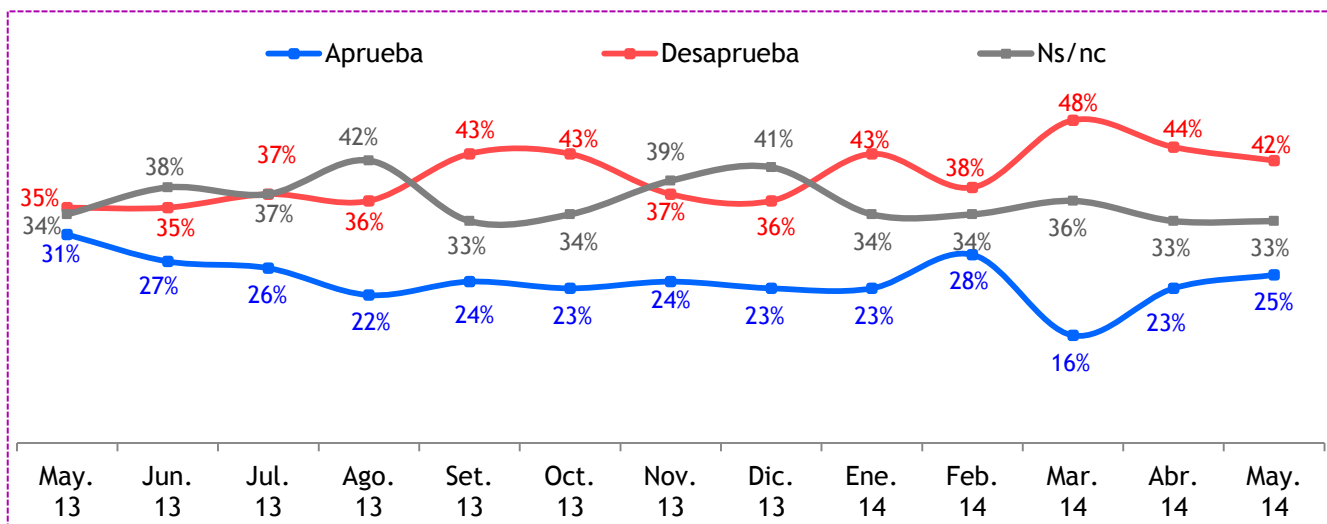
Índice de popularidad : - 42%

Índice : (Aprueba - Desaprueba)

Total 100%. Base: 1290 entrevistas

Luis Miguel Castilla

Ministro de Economía



Índice de popularidad : - 17%

Índice : (Aprueba - Desaprueba)

Total 100%. Base: 1290 entrevistas

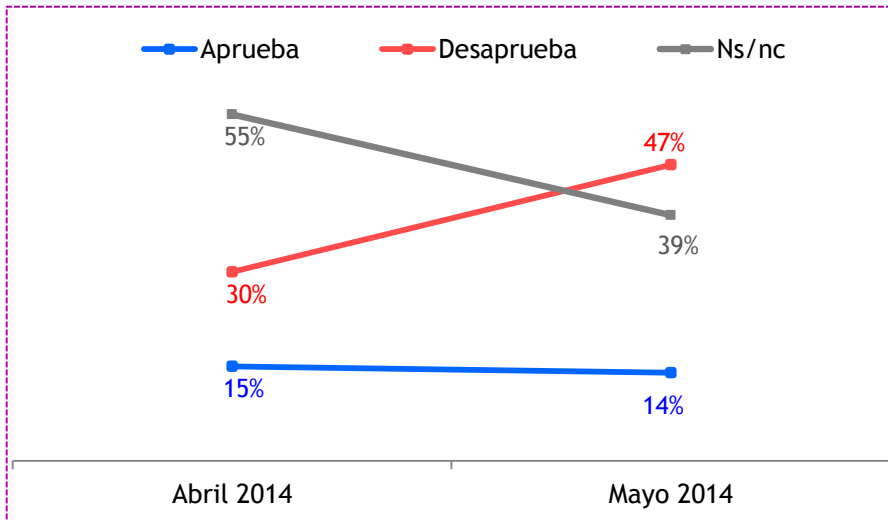
APROBACIÓN DE AUTORIDADES

EVOLUCIÓN DE LA POPULARIDAD DE PRINCIPALES AUTORIDADES

¿Aprueba o desaprueba la labor pública que viene desarrollando ...?

René Cornejo

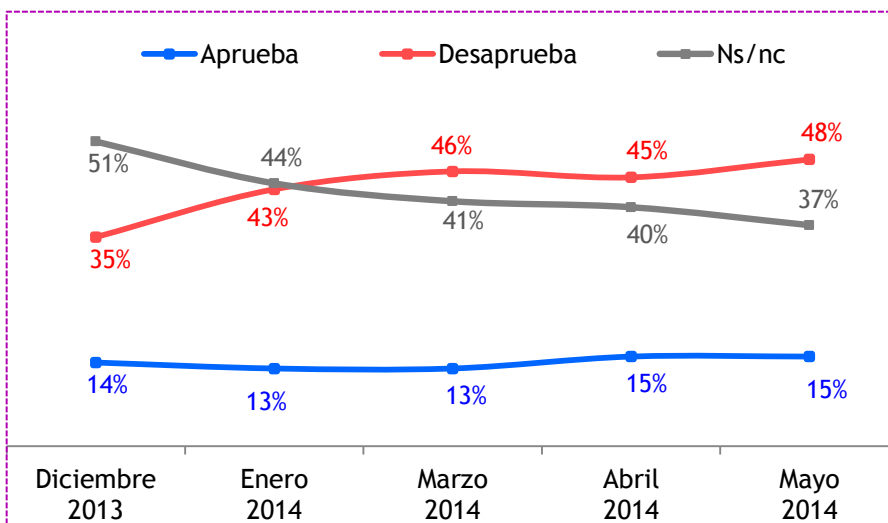
Presidente del Consejo de Ministros



Índice de popularidad : - 33%
 Índice : (Aprueba - Desaprueba)
 Total 100%. Base: 1290 entrevistas

Walter Albán

Ministro del Interior



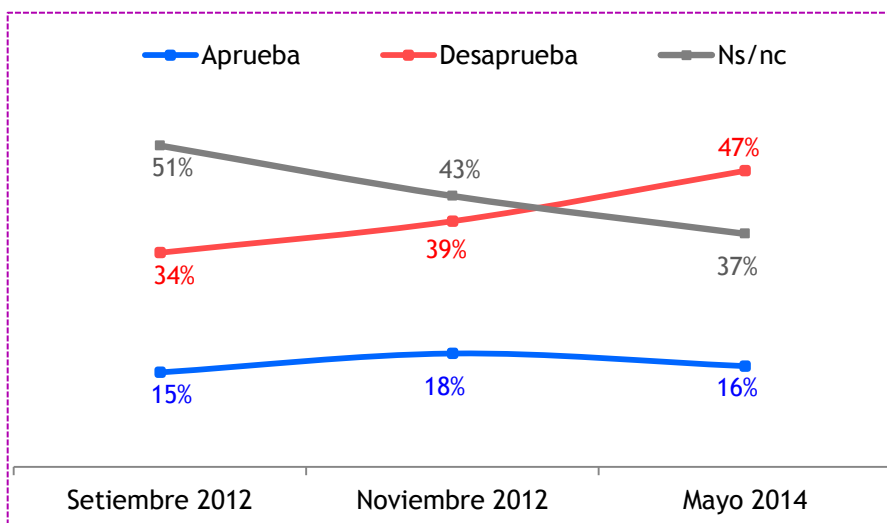
Índice de popularidad : - 33%
 Índice : (Aprueba - Desaprueba)
 Total 100%. Base: 1290 entrevistas

APROBACIÓN DE AUTORIDADES

EVOLUCIÓN DE LA POPULARIDAD DE PRINCIPALES AUTORIDADES

¿Aprueba o desaprueba la labor pública que viene desarrollando ...?

Pedro Cateriano
Ministro de Defensa



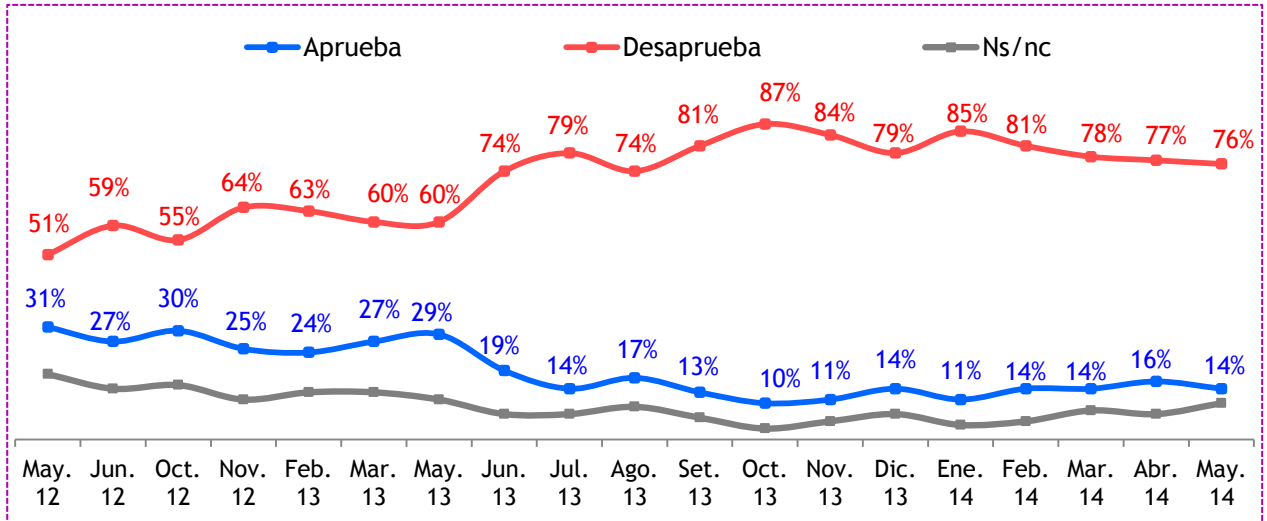
Índice de popularidad : - 31%
 Índice : (Aprueba - Desaprueba)
 Total 100%. Base: 1290 entrevistas

APROBACIÓN DE PERSONALIDADES

EVOLUCIÓN DE LA POPULARIDAD DE PERSONALIDADES POLÍTICAS

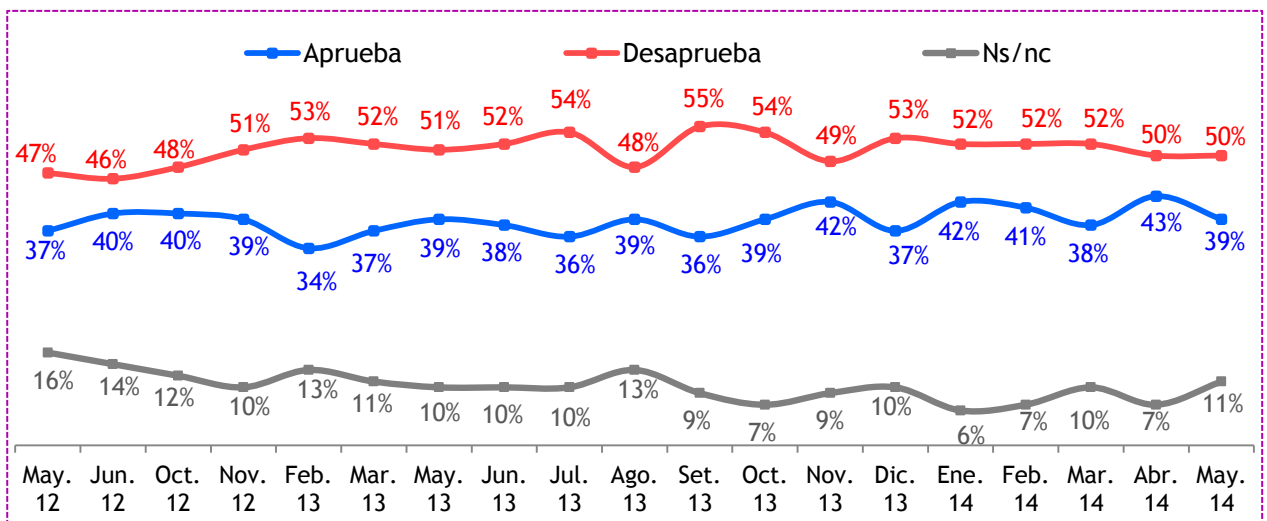
¿Aprueba o desaprueba la labor pública que viene desarrollando ...?

Alejandro Toledo
Líder de Perú Posible



Índice de popularidad : - 62%
Índice : (Aprueba - Desaprueba)
Total 100%. Base: 1290 entrevistas

Keiko Fujimori
Líder de Fuerza 2011



Índice de popularidad : - 11%
Índice : (Aprueba - Desaprueba)
Total 100%. Base: 1290 entrevistas

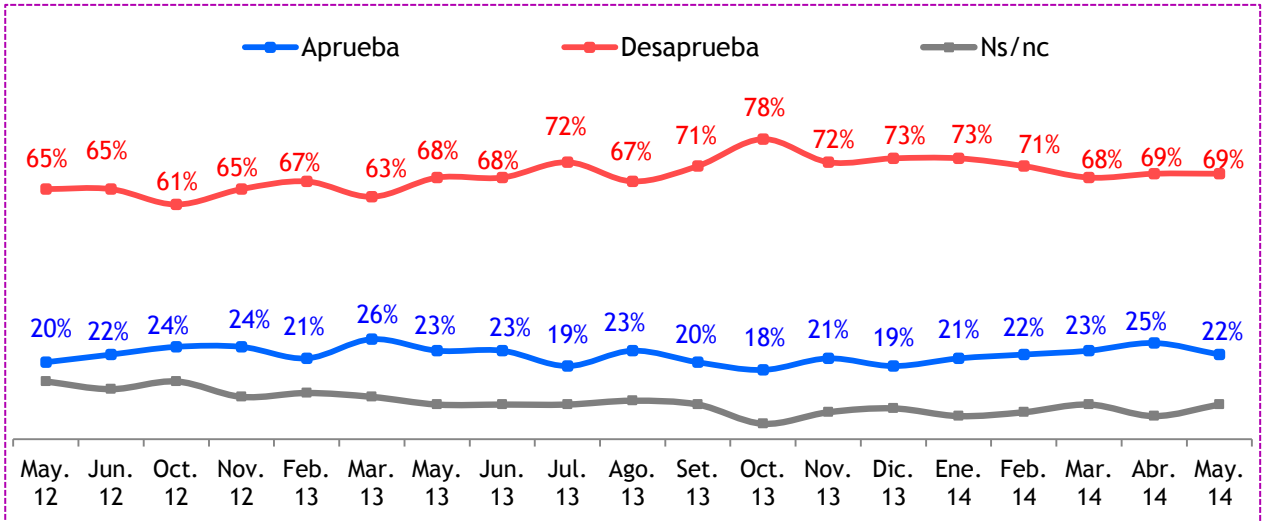
APROBACIÓN DE PERSONALIDADES

EVOLUCIÓN DE LA POPULARIDAD DE PERSONALIDADES POLÍTICAS

¿Aprueba o desaprueba la labor pública que viene desarrollando ...?

Alan García

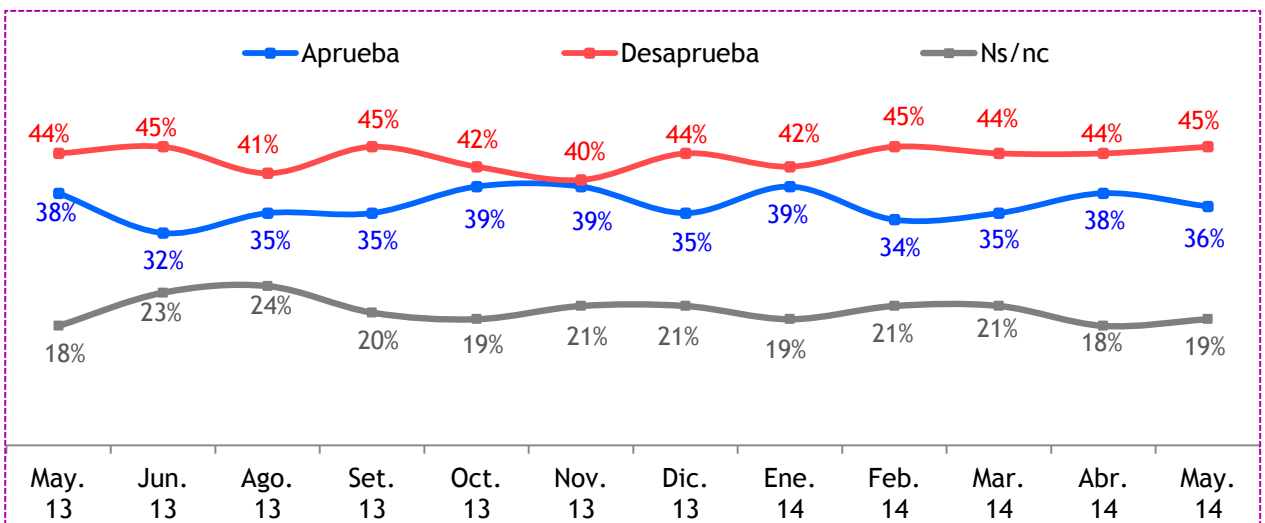
Líder del Partido Aprista Peruano



Índice de popularidad : - 47%
 Índice : (Aprueba - Desaprueba)
 Total 100%. Base: 1290 entrevistas

Pedro Pablo Kuczynski

Líder de Perú Más

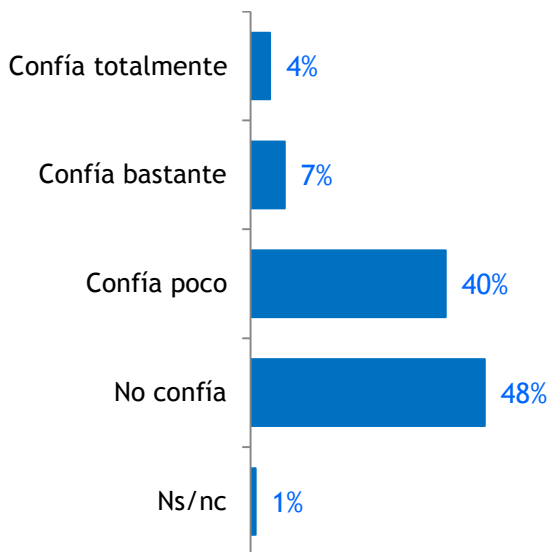


Índice de popularidad : - 9%
 Índice : (Aprueba - Desaprueba)
 Total 100%. Base: 1290 entrevistas

POLÍTICA / ACTUALIDAD

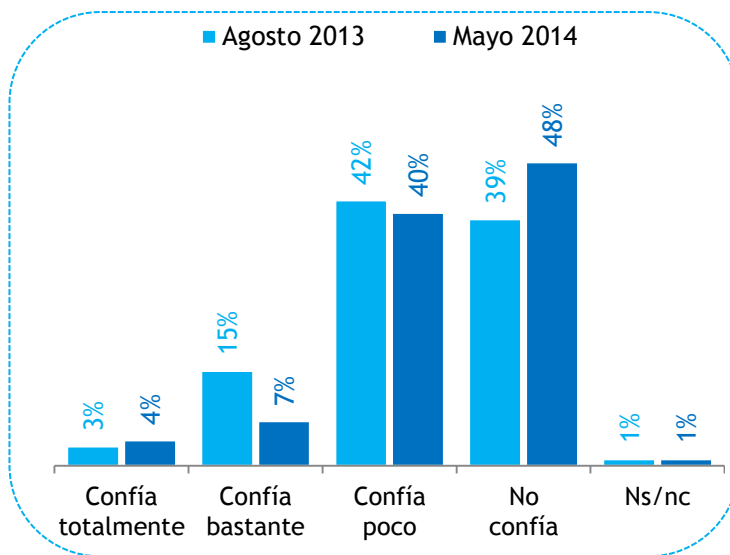
CONFIANZA EN EL PRESIDENTE DE LA REPÚBLICA

¿Ud. confía totalmente, confía bastante, confía poco o no confía en el Presidente de la República?



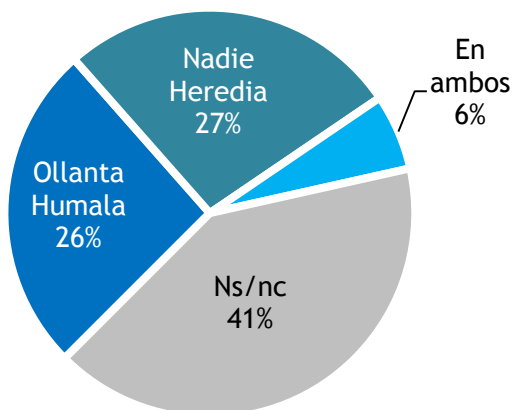
Total 100%
Base: 1290 entrevistas

Evolución



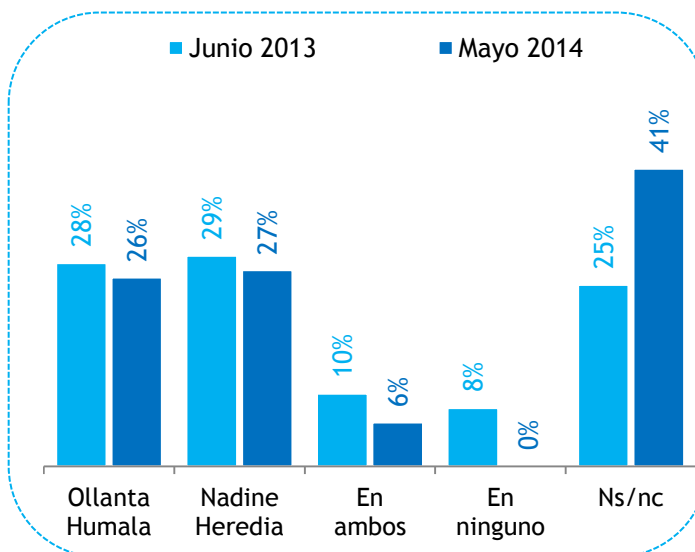
PERSONA DE LA PAREJA PRESIDENCIAL EN LA QUE CONFÍA MÁS

Entre Ollanta Humala y Nadine Heredia, ¿en quién confía más?



Total 100%
Base: 1290 entrevistas

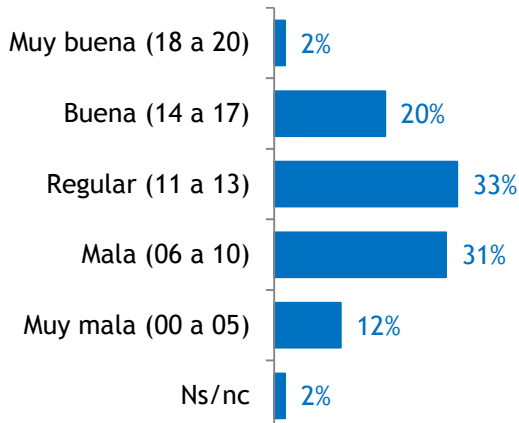
Evolución



POLÍTICA / ACTUALIDAD

NOTA ATRIBUIDA A LA SITUACIÓN ACTUAL DEL PAÍS

En general, ¿qué nota de 0 a 20, tipo colegio, le pondría a la situación actual del país en su conjunto?

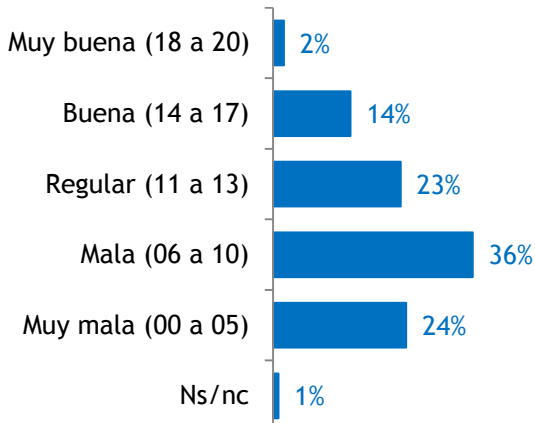


Nota Promedio: 10.8

Total 100%
Base: 1290 entrevistas

NOTA ATRIBUIDA AL DESEMPEÑO DEL PRESIDENTE

¿Qué nota de 0 a 20, tipo colegio, le pondría al desempeño particular del Presidente Ollanta Humala??



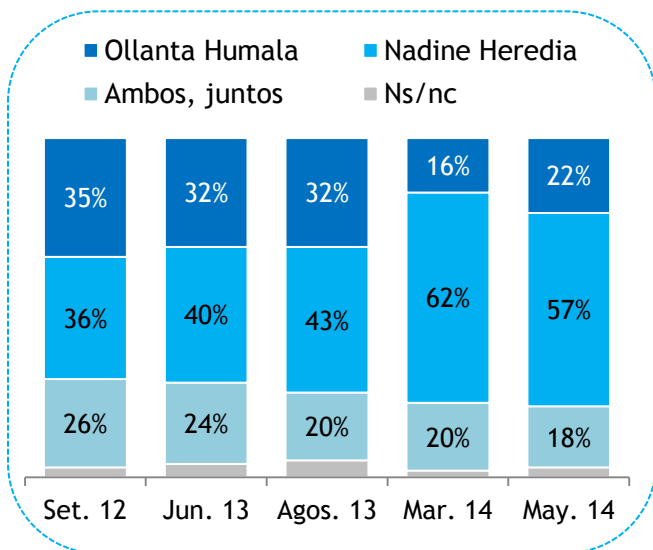
Nota Promedio: 09.3

Total 100%
Base: 1290 entrevistas

PERSONA QUE GOBIERNA EL PAÍS

En su opinión, ¿quién gobierna el país: Ollanta Humala o Nadine Heredia?

Evolución



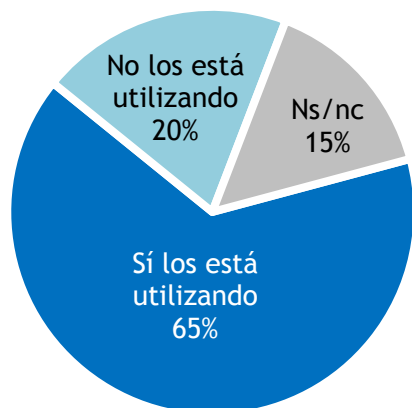
	Total	Región				
		Lima	Norte	Centro	Sur	Oriente
Nadine Heredia	57%	57%	61%	41%	66%	49%
Ollanta Humala	22%	24%	19%	22%	16%	38%
Ambos, juntos	18%	17%	16%	33%	15%	11%
Ns/nc	3%	2%	4%	4%	3%	2%

Total 100%
Base: 1290 entrevistas

POLÍTICA / ACTUALIDAD

USO DE LOS GOBERNADORES EN ACTIVIDADES PROSELITISTAS

En su opinión, ¿el gobierno está utilizando o no está utilizando a los gobernadores para realizar actividades en favor del partido de gobierno?



Sí los está utilizando
No los está utilizando
Ns/nc

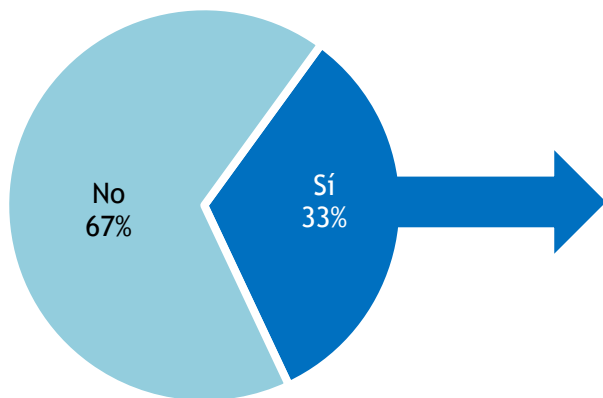
Total	Región				
	Lima	Norte	Centro	Sur	Oriente
Sí los está utilizando	69%	56%	71%	69%	57%
No los está utilizando	21%	22%	20%	18%	19%
Ns/nc	10%	22%	9%	13%	24%

Total 100%
Base: 1290 entrevistas

INVESTIGACIÓN QUE SE LE SIGUE AL MINISTRO ELEODORO MAYORGA

Conocimiento de la investigación

Dígame, ¿está enterado o no está enterado acerca de la investigación al Sr. Eleodoro Mayorga, Ministro de Energía y Minas, por un caso de tráfico de influencias?

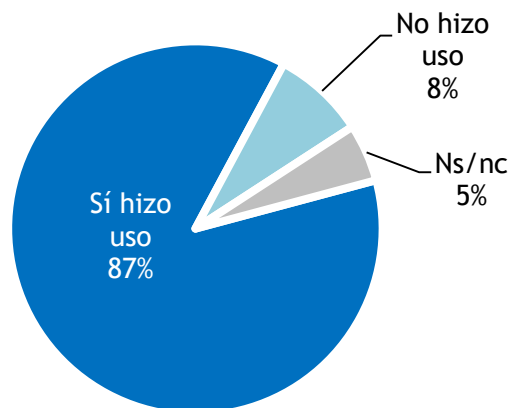


Total 100%
Base: 1290 entrevistas

Posición frente a la investigación

- entre quienes conocen acerca de la investigación al ministro Eleodoro Mayorga -

¿Cree Ud. que el Sr. Eleodoro Mayorga hizo uso o no hizo uso de sus influencias para beneficiar a una empresa petrolera?



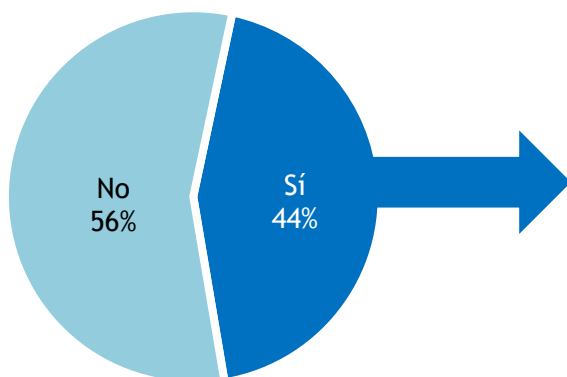
Total 100%
Base: 427 que conocen acerca de la investigación

POLÍTICA / ACTUALIDAD

DECISIÓN DE NO INVESTIGAR A LA MINISTRA CARMEN OMONTE

Conocimiento de la decisión

Dígame, ¿está enterado o no está enterado que la Comisión de Ética del Congreso decidió no investigar a la Ministra de la Mujer, Carmen Omonte, por ser accionista de una empresa minera cuando su cargo como congresista se lo impedía?

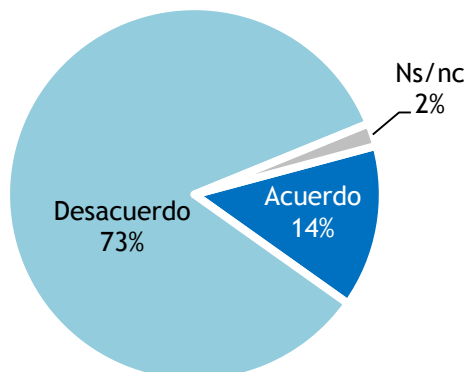


Total 100%
Base: 1290 entrevistas

Posición frente a la decisión

- entre quienes conocen acerca de la decisión de no investigar a la ministra Carmen Omonte -

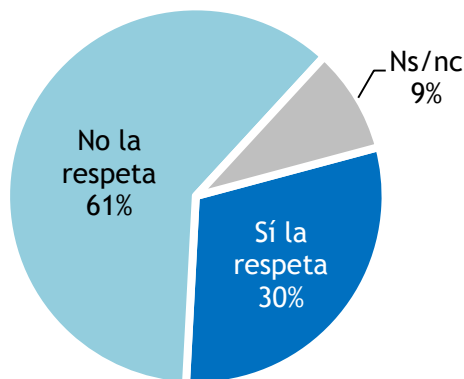
¿Está Ud. de acuerdo o en desacuerdo con la decisión de la Comisión de Ética del Congreso de no investigar a la Ministra de la Mujer, Carmen Omonte?



Total 100%
Base: 570 que conocen acerca de la decisión de no investigar

NADINE HEREDIA Y EL RESPETO A LA LIBERTAD DE PRENSA

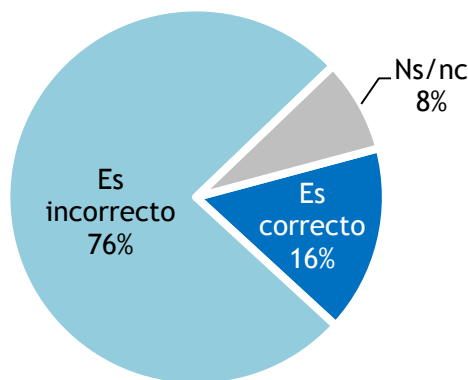
En su opinión, ¿Nadine Heredia respeta o no respeta la libertad de prensa?



Total 100%
Base: 1290 entrevistas

COORDINACIONES ENTRE NADINE HEREDIA Y LOS MINISTROS

En una entrevista a la Revista Cosas, Nadine Heredia indicó que los ministros le consultan algunas cosas. Dígame, ¿cree Ud. que es correcto o incorrecto que los ministros le hagan consultas a Nadine Heredia?

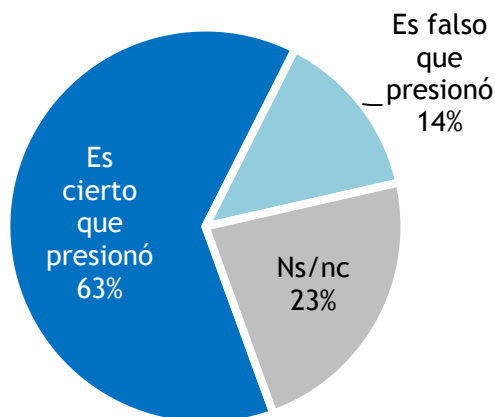


Total 100%
Base: 1290 entrevistas

POLÍTICA / ACTUALIDAD

PRESIÓN DE NADINE HEREDIA A LA REVISTA COSAS

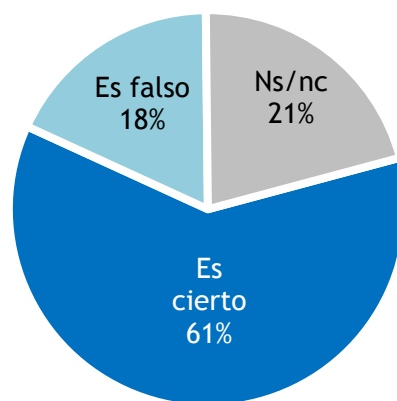
¿Cree Ud. que es cierto o falso que Nadine Heredia presionó a la Revista Cosas para que no publique una parte de la entrevista que se le hizo en la que se refirió a Alan García y el ex premier César Villanueva?



Total 100%
Base: 1290 entrevistas

OPINIÓN DE NADINE HEREDIA SOBRE ALAN GARCÍA

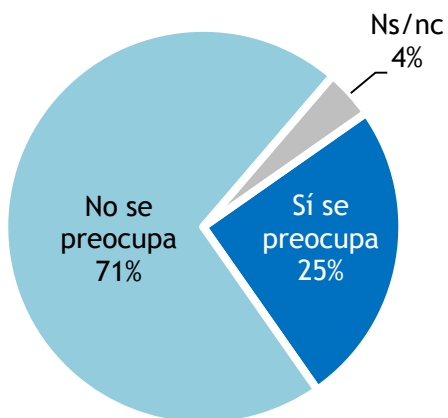
En una entrevista a la Revista Cosas, Nadine Heredia dijo que “Alan García uso sus tentáculos en el Poder Judicial para quedar limpio de polvo y paja en las investigaciones de la Megacomisión del Congreso que lo investigó”. ¿Cree Ud. que es cierto o falso lo que afirmó Nadine Heredia sobre Alan García?



Total 100%
Base: 1290 entrevistas

PREOCUPACIÓN DEL GOBIERNO POR LOS PROBLEMAS DE LOS PERUANOS

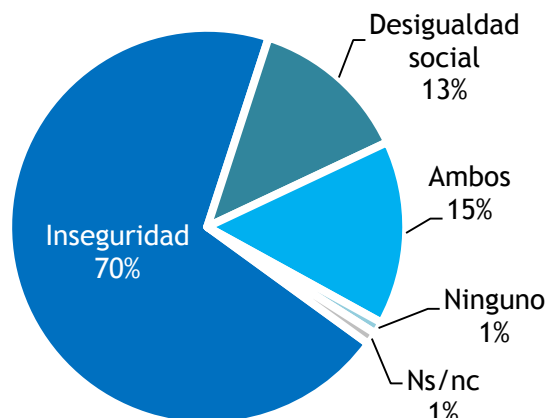
En su opinión, ¿el gobierno se preocupa o no se preocupa por los problemas cotidianos que tienen los peruanos?



Total 100%
Base: 1290 entrevistas

TEMA MÁS IMPORTANTE: DESIGUALDAD O INSEGURIDAD

En estos momentos, ¿cuál tema es más importante para Ud.: la desigualdad social o la inseguridad?

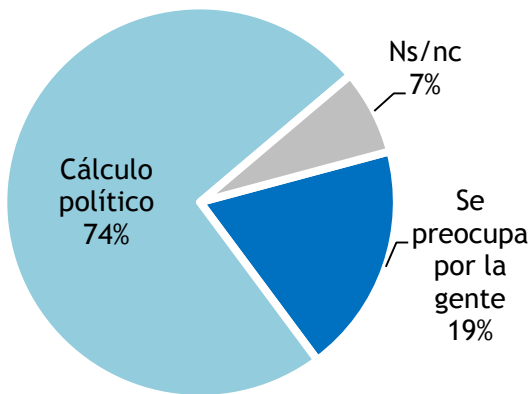


Total 100%
Base: 1290 entrevistas

POLÍTICA / ACTUALIDAD

INTERÉS EN EL IMPULSO DE LOS PROGRAMAS SOCIALES

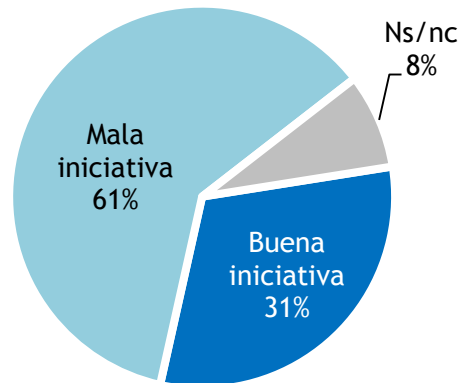
En su opinión, ¿el impulso que el gobierno le da a los programas sociales es porque se preocupa por la gente necesitada o lo hace por cálculo político?



Total 100%
Base: 1290 entrevistas

USO DE ARMAS POR CIVILES ANTE LA INSEGURIDAD

¿Cree Ud. que el uso de armas por personas civiles es una buena iniciativa o una mala iniciativa para protegerse de la inseguridad?

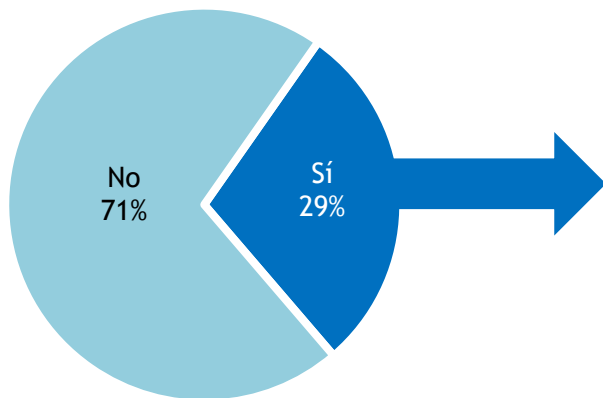


Total 100%
Base: 1290 entrevistas

COMPRA DE UN SATÉLITE POR EL MINISTERIO DE DEFENSA

Conocimiento de la compra

Dígame, ¿está enterado o no está enterado acerca de la compra de un satélite por el Ministerio de Defensa?

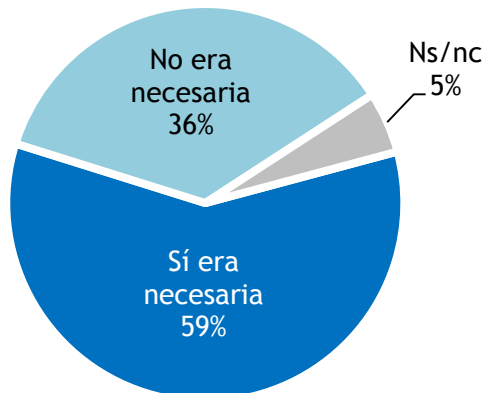


Total 100%
Base: 1290 entrevistas

Necesidad de compra

- entre quienes conocen acerca de la compra de un satélite por el Ministerio de Defensa -

¿Piensa que era necesaria o no era necesaria la compra de este satélite por el Ministerio de Defensa?

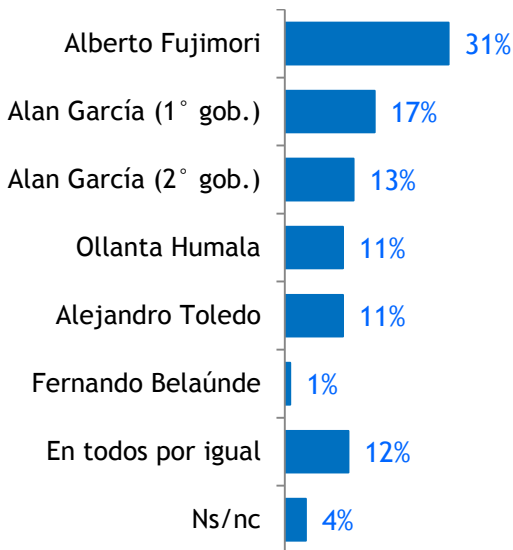


Total 100%
Base: 375 que conocen acerca de la compra de un satélite

POLÍTICA / ACTUALIDAD

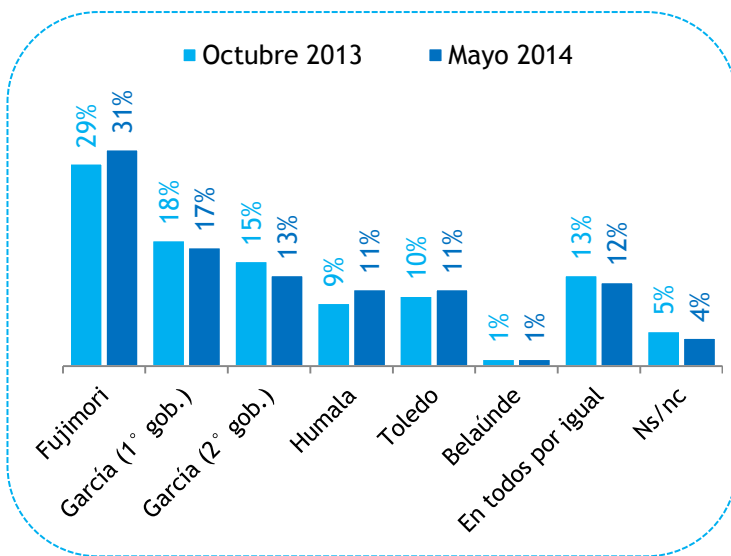
GOBIERNO CON MÁS CORRUPCIÓN

En general, ¿en qué gobierno hubo o hay más corrupción en el país?



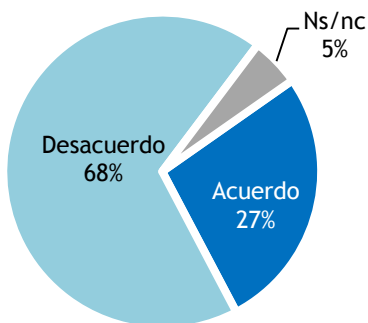
Total 100%
Base: 1290 entrevistas

Evolución



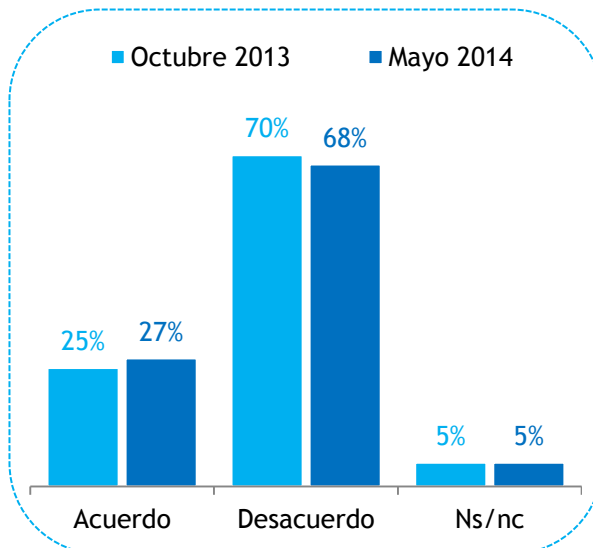
UNIÓN CIVIL ENTRE PERSONAS DE UN MISMO SEXO

Últimamente se viene hablando acerca de la unión civil no matrimonial entre personas del mismo sexo. Esta unión civil significa que dos personas del mismo sexo pueden unirse y tener derechos y obligaciones como pareja (co-propiedad, herencia, tener seguro social, entre otras). Conociendo esto, dígame, ¿está Ud. de acuerdo o en desacuerdo con la unión civil entre personas del mismo sexo?



	Total	Región				
		Lima	Norte	Centro	Sur	Oriente
Acuerdo	27%	33%	25%	30%	21%	16%
Desacuerdo	68%	63%	67%	67%	75%	78%
Ns/nc	5%	4%	8%	3%	4%	6%

Evolución

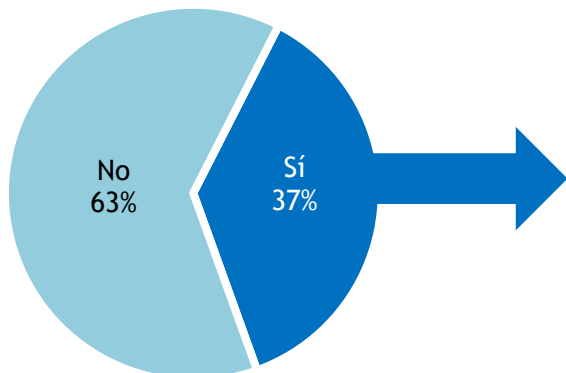


POLÍTICA / ACTUALIDAD

PROPUESTA DE UNA NUEVA LEY UNIVERSITARIA

Conocimiento de la propuesta

Dígame, ¿está enterado o no está enterado acerca de la propuesta de una nueva ley universitaria?

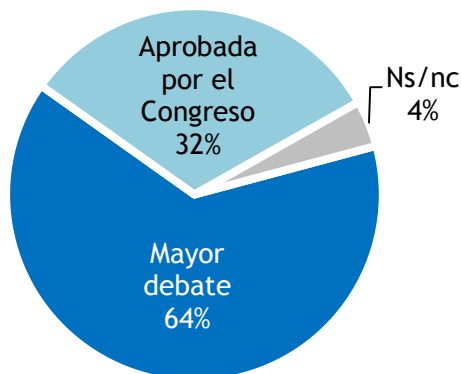


Total 100%
Base: 1290 entrevistas

Posición frente a la propuesta

- entre quienes conocen acerca de la propuesta de nueva ley universitaria -

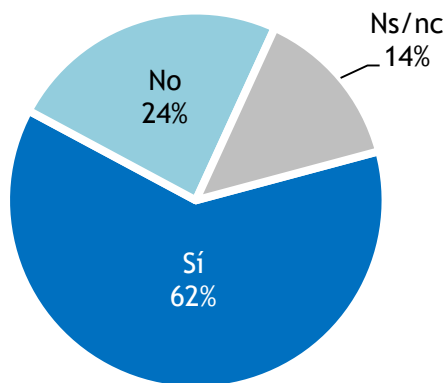
Cree Ud. que esta propuesta de nueva ley universitaria requiere de mayor debate o debería ser aprobada por el Congreso?



Total 100%
Base: 474 que conocen acerca de la propuesta de nueva ley universitaria

OUTSIDER PARA LAS ELECCIONES PRESIDENCIALES DEL 2016

En su opinión, ¿habrá o no habrá un outsider (un candidato nuevo) en las elecciones presidenciales del 2016?



Total 100%
Base: 1290 entrevistas

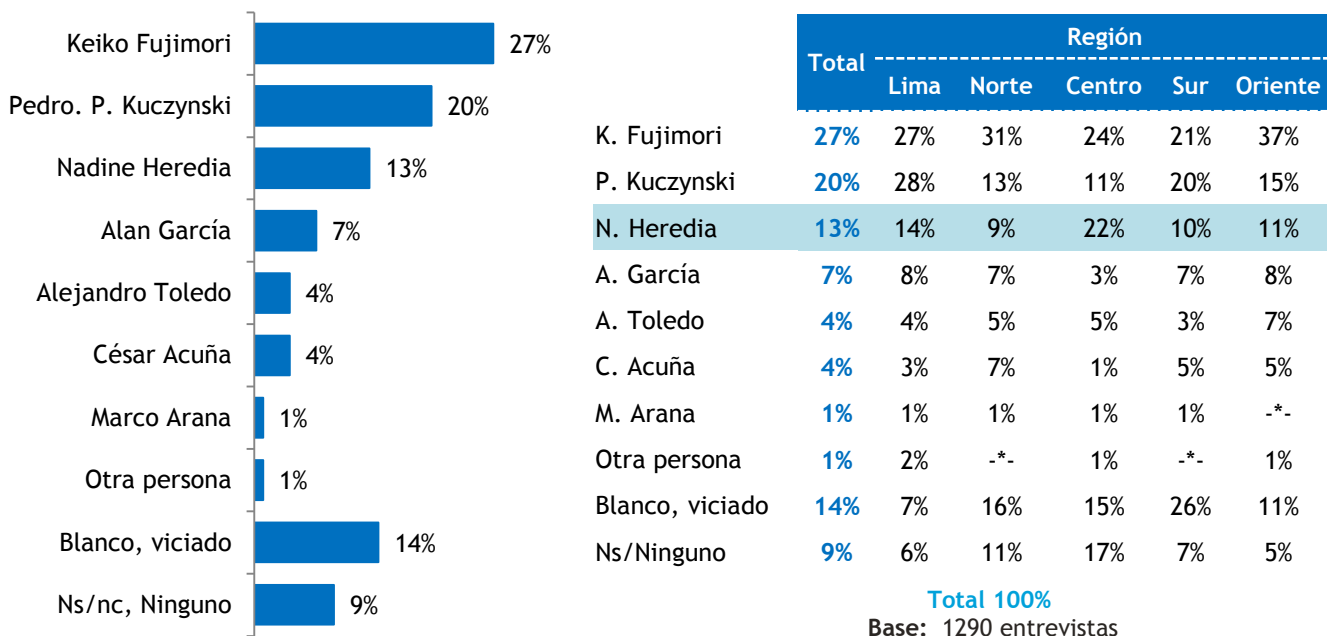
	Total	Región				
		Lima	Norte	Centro	Sur	Oriente
Sí	62%	72%	58%	47%	54%	64%
No	24%	17%	25%	33%	31%	18%
Ns/nc	14%	11%	17%	20%	15%	18%

POLÍTICA / ELECTORAL

INTENCIÓN DE VOTO PRESIDENCIAL PARA EL 2016

Si las elecciones para elegir al Presidente de la República se realizaran el día de mañana y tuviera que elegir entre las siguientes personas, ¿por cuál de ellos votaría para elegir al Presidente de la República?

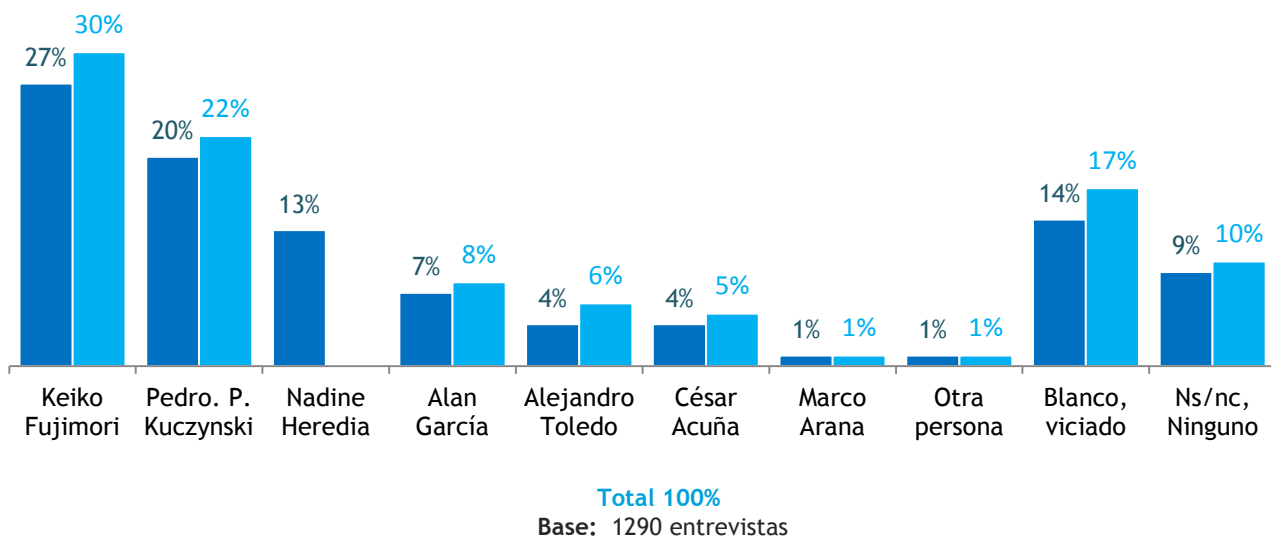
- listado sugerido de personas, incluyendo a Nadine Heredia -



INTENCIÓN DE VOTO PRESIDENCIAL PARA EL 2016, SIN NADINE HEREDIA

- comparativo de intención de voto con Nadine Heredia y sin Nadine Heredia -

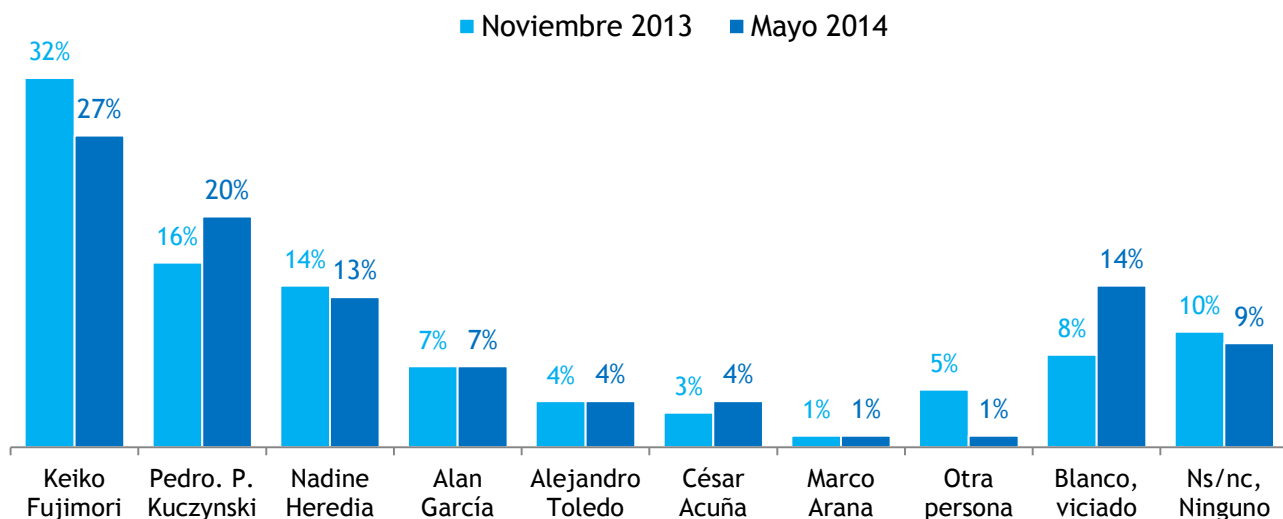
■ Con Nadine Heredia ■ Sin Nadine Heredia



POLÍTICA / ELECTORAL

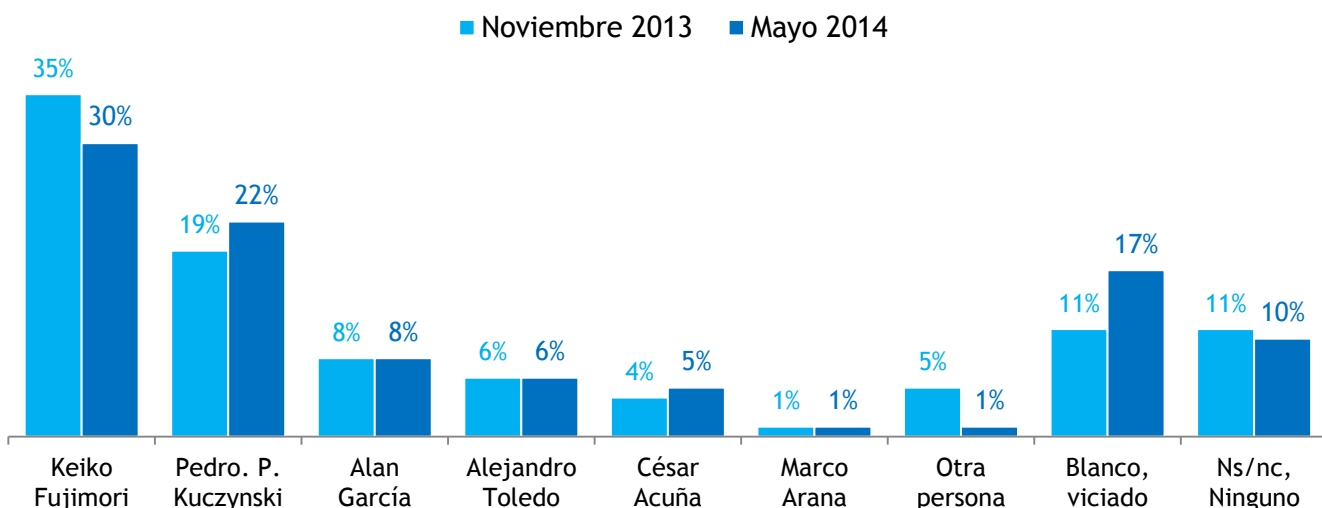
EVOLUCIÓN DE LA INTENCIÓN DE VOTO PRESIDENCIAL PARA EL 2016

Si las elecciones para elegir al Presidente de la República se realizaran el día de mañana y tuviera que elegir entre las siguientes personas, ¿por cuál de ellos votaría para elegir al Presidente de la República?
- listado sugerido de personas, [incluyendo a Nadine Heredia](#) -



EVOLUCIÓN DE LA INTENCIÓN DE VOTO PRESIDENCIAL PARA EL 2016, SIN NADINE HEREDIA

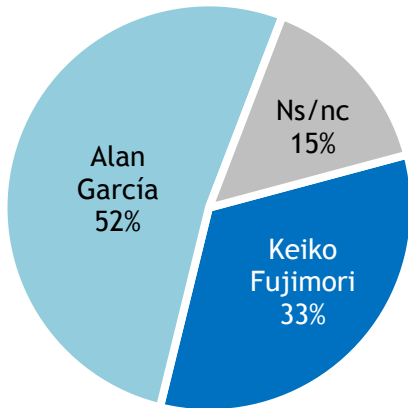
Si las elecciones para elegir al Presidente de la República se realizaran el día de mañana y tuviera que elegir entre las siguientes personas, ¿por cuál de ellos votaría para elegir al Presidente de la República?
- listado sugerido de personas, [sin incluir a Nadine Heredia](#) -



POLÍTICA / ACTUALIDAD

PERSONAJE MÁS POPULAR: KEIKO FUJIMORI - ALAN GARCÍA

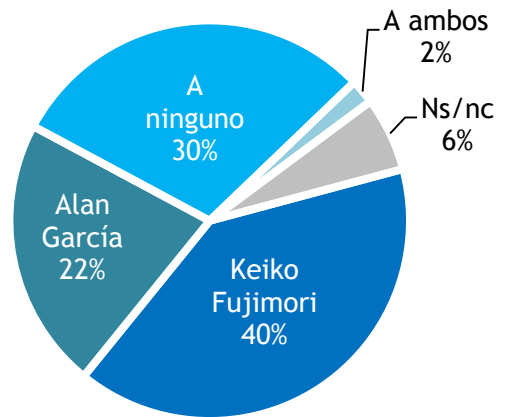
Dígame, ¿quién es más popular: Keiko Fujimori
Alan García?



Total 100%
Base: 1290 entrevistas

PERSONAJE MÁS CREÍBLE: KEIKO FUJIMORI - ALAN GARCÍA

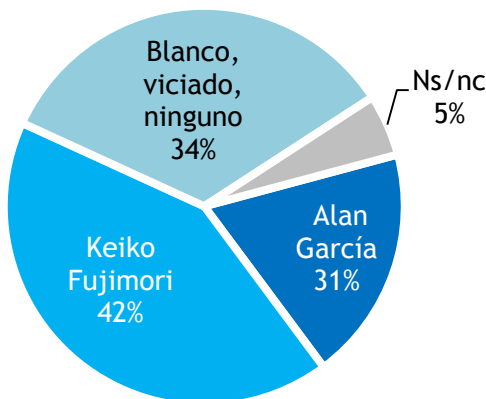
Dígame, ¿a quién le cree más cuando hacen
declaraciones políticas: a Keiko Fujimori o a
Alan García?



Total 100%
Base: 1290 entrevistas

INTENCIÓN DE VOTO PRESIDENCIAL: KEIKO FUJIMORI - ALAN GARCÍA

Si tuviera que votar entre Alan García y Keiko Fujimori para elegir al Presidente de la República.
Dígame, ¿por quién votaría?



	Total	Región				
		Lima	Norte	Centro	Sur	Oriente
Keiko Fujimori	42%	46%	43%	33%	36%	49%
Alan García	19%	26%	16%	11%	18%	13%
Blanco, viciado, ninguno	34%	25%	36%	49%	42%	33%
Ns/nc	5%	3%	5%	7%	4%	5%

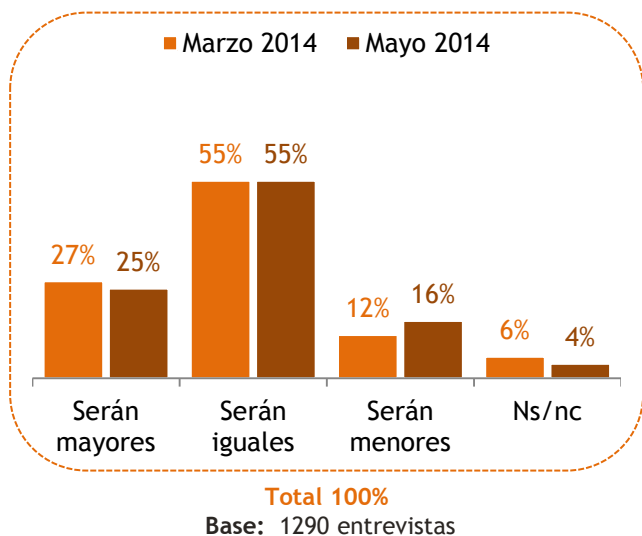
Total 100%
Base: 1290 entrevistas

COYUNTURA ECONÓMICA

EXPECTATIVAS CON LOS INGRESOS PARA EL AÑO 2014

¿Considera que para este año 2014 sus ingresos serán mayores, iguales o menores a los que tuvo en el año 2013?

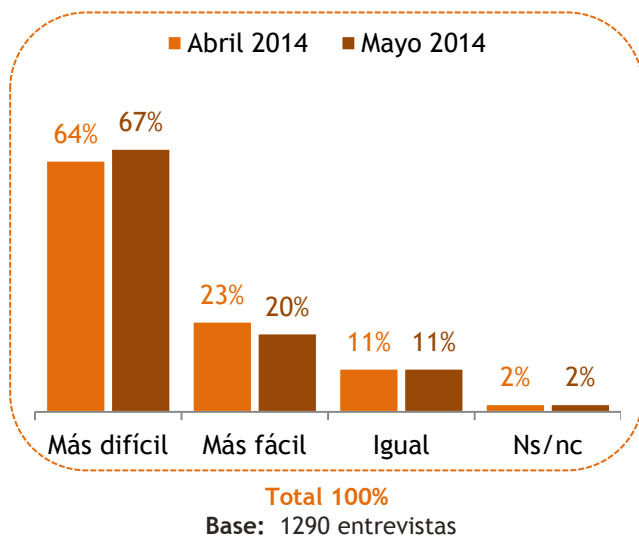
Evolución



VICISITUDES DE LA BÚSQUEDA DE EMPLEO

En estos momentos, ¿siente Ud. que es más difícil o es más fácil encontrar empleo?

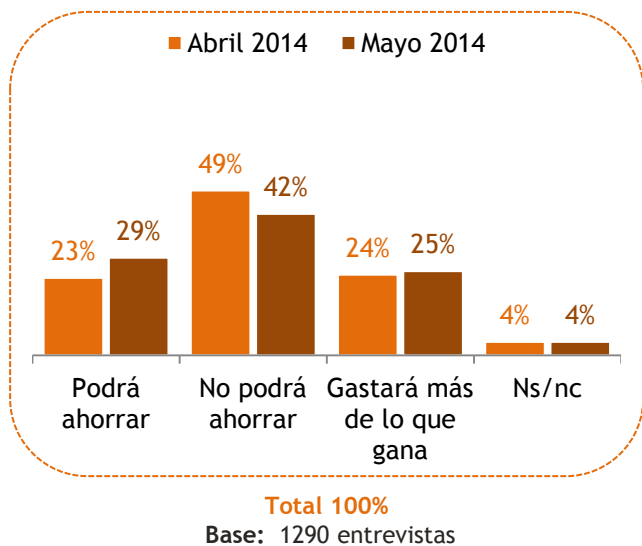
Evolución



EXPECTATIVAS DE AHORRO PARA EL AÑO 2014

En este año 2014, ¿piensa Ud. que podrá ahorrar dinero, no podrá ahorrar o gastará más de lo que gana?

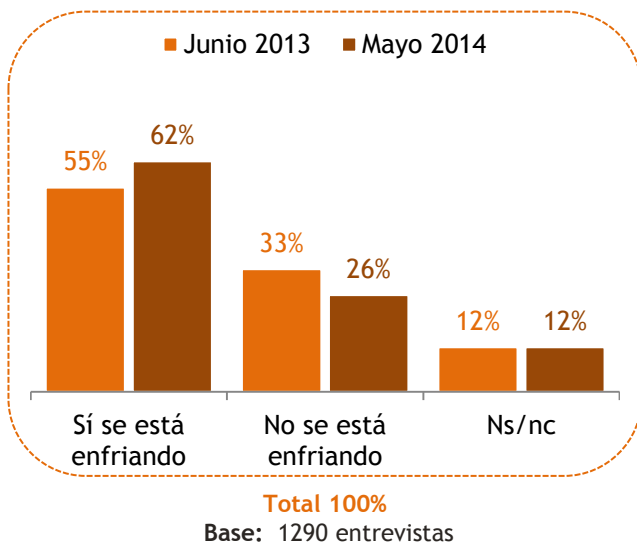
Evolución



SENSACIÓN DE ENFRIAMIENTO DE LA ECONOMÍA

Algunas personas dicen que la economía se está enfriando; o sea, que el ritmo de la economía se está deteniendo. ¿Piensa Ud. que la economía del país se está enfriando o no se está enfriando?

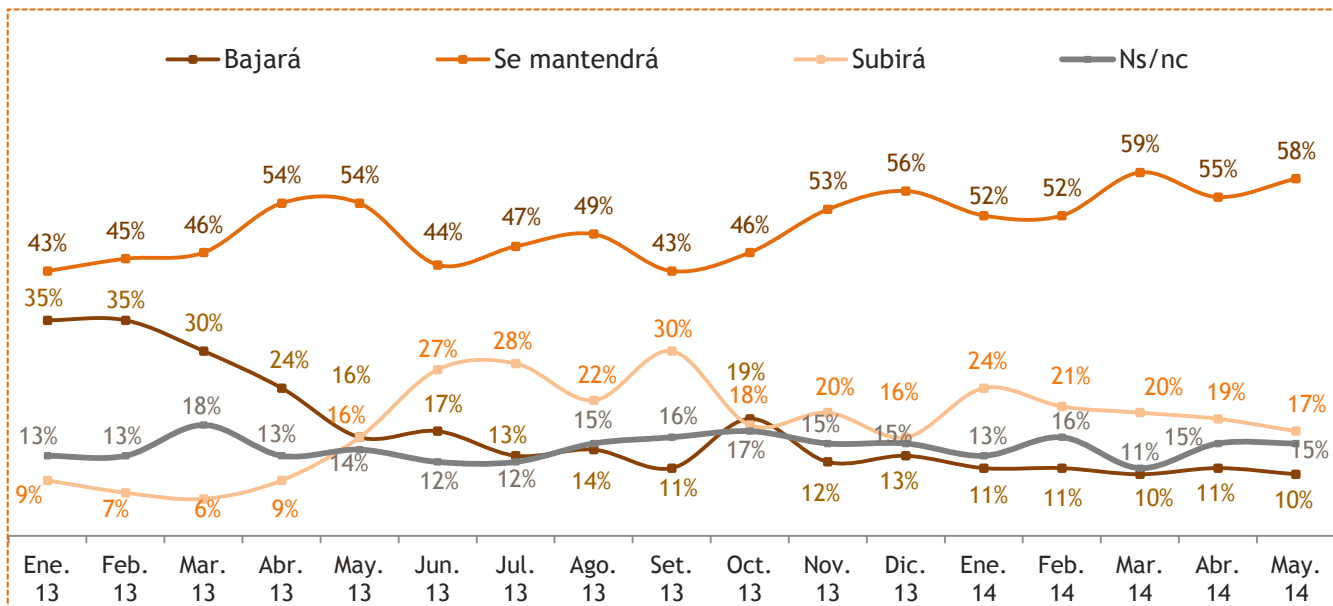
Evolución



COYUNTURA ECONÓMICA

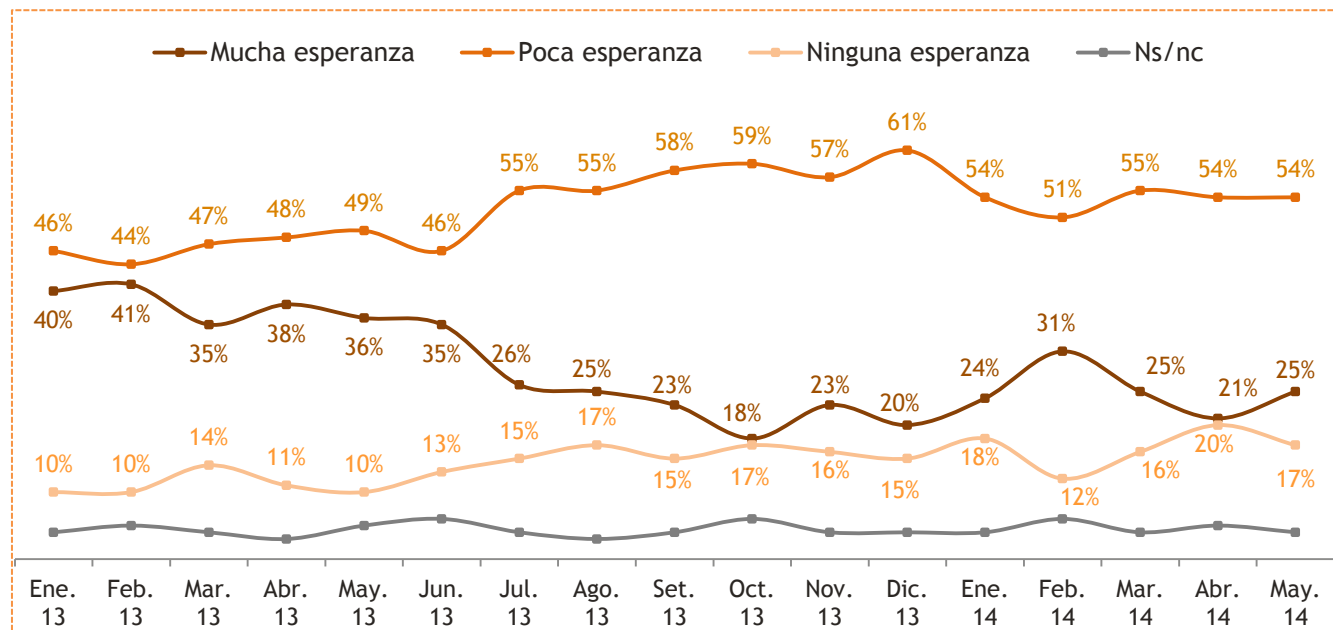
COMPORTAMIENTO DEL DÓLAR

En su opinión, en los próximos 12 meses, ¿el dólar bajará, se mantendrá o subirá?



ESPERANZA PARA EL PERÚ EN ESTE GOBIERNO

¿Tiene mucha esperanza, poca esperanza o ninguna esperanza que el Perú estará mejor que ahora cuando finalice el gobierno del Presidente Ollanta Humala?



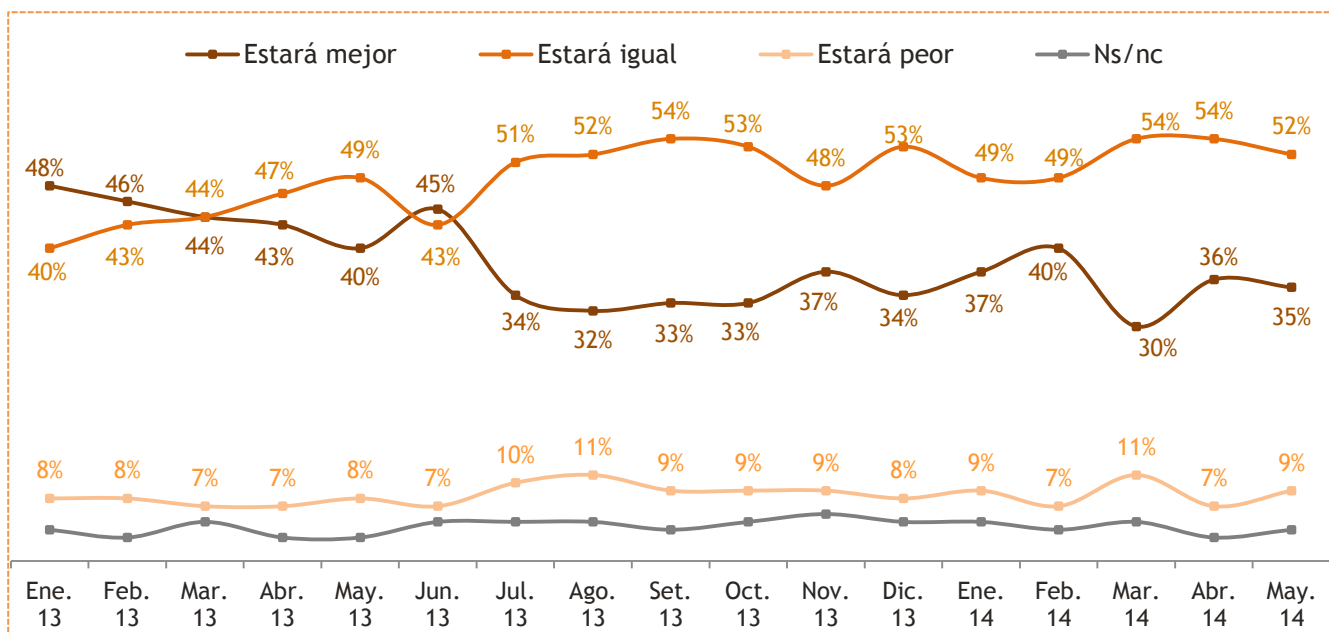
Total 100%

Base: 1290 entrevistas

COYUNTURA ECONÓMICA

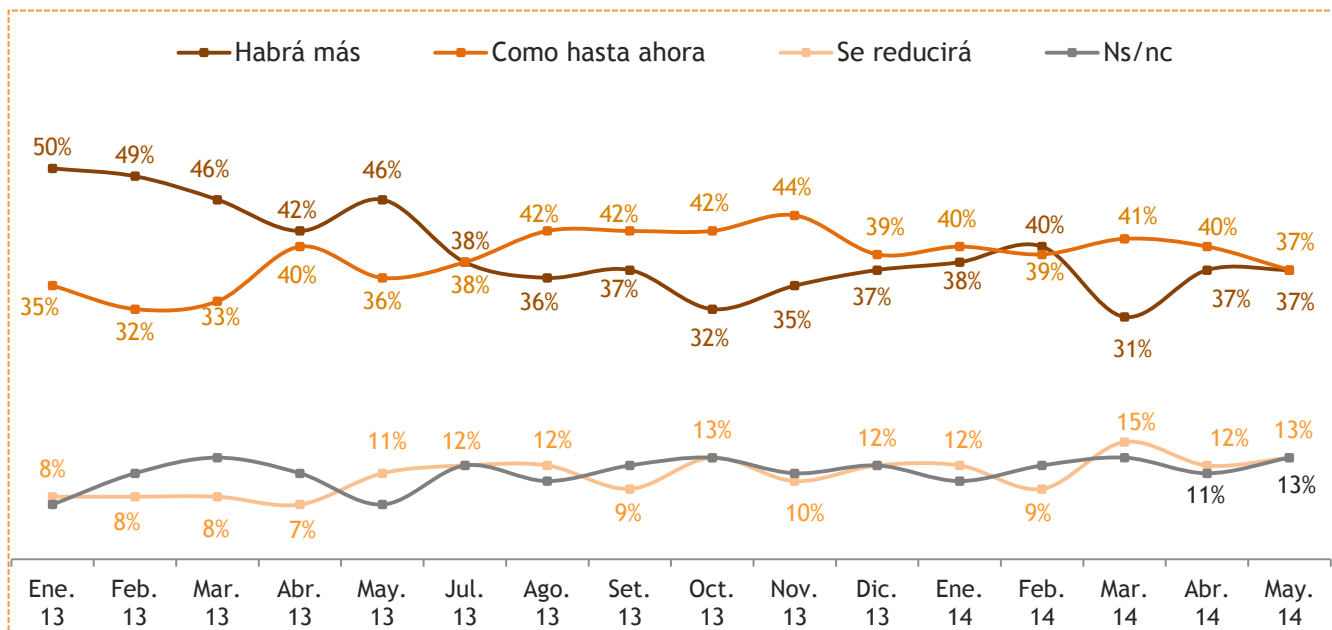
EXPECTATIVAS DE LA ECONOMÍA FAMILIAR

Dentro de un año, ¿piensa que la situación económica de Ud. y su familia estará mejor, igual o estará peor?



EXPECTATIVAS SOBRE LA INVERSIÓN PRIVADA

En general, ¿piensa Ud. que dentro de un año habrá mayor inversión privada en el país, la inversión seguirá como hasta ahora o la inversión privada se reducirá?



Total 100%
Base: 1290 entrevistas

NUEVAS NORMAS DE TRÁNSITO EN EL PERÚ

PRINCIPAL CAUSA DE LOS ACCIDENTES DE TRÁNSITO

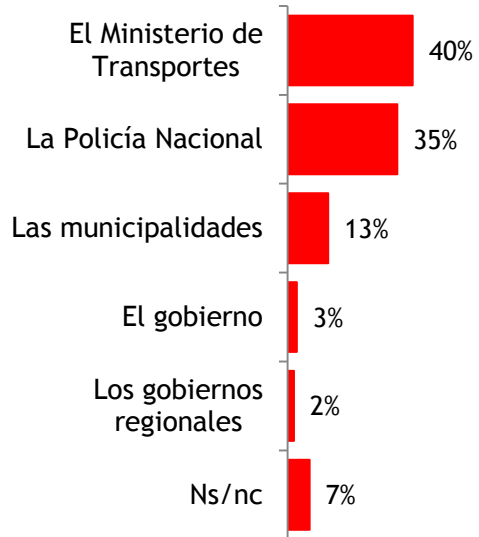
En su opinión, ¿cuál es la principal causa de los accidentes de tránsito en el país?



Total 100%
Base: 1290 entrevistas

INSTITUCIÓN QUE LE CORRESPONDE EL CONTROL DEL TRÁNSITO

Dígame, ¿a qué institución le corresponde el control del tránsito en el país?



Total 100%
Base: 1290 entrevistas

INSTITUCIÓN QUE DEBE ENCARGARSE DEL TRÁNSITO

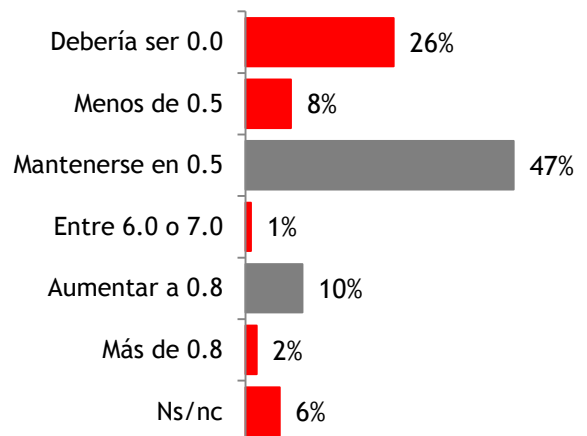
En su opinión, ¿el control del tránsito vehicular debería pasar a manos de las municipalidades o mantenerse bajo el control de la Policía Nacional?



Total 100%
Base: 1290 entrevistas

CAMBIOS EN EL NIVEL DE ALCOHOL PERMITIDO PARA CONDUCIR

¿Cree Ud. que el grado máximo de alcohol permitido para manejar se debe mantener en 0.5 gr/lt o se debería aumentar a 0.8 gr/lt como en Estados Unidos?



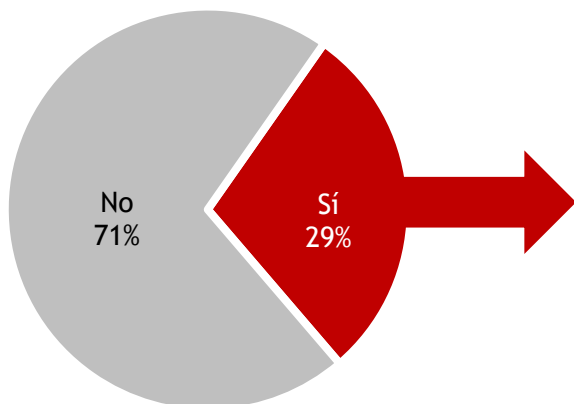
Total 100%
Base: 1290 entrevistas

NUEVAS NORMAS DE TRÁNSITO EN EL PERÚ

ACERCA DE LAS NUEVAS NORMAS DE TRÁNSITO DICTADAS POR EL GOBIERNO

Conocimiento de las nuevas normas

Dígame, ¿tiene o no tiene conocimiento de las nuevas normas de tránsito que ha dictado el gobierno?

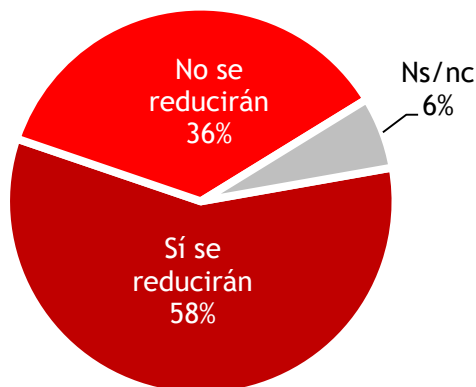


Total 100%
Base: 1290 entrevistas

Impacto de las nuevas normas

- entre quienes conocen acerca de las nuevas normas de tránsito dictadas por el gobierno -

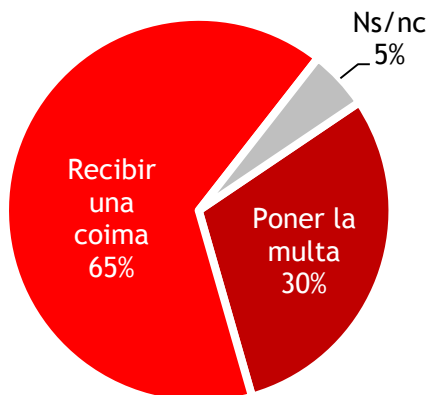
¿Cree Ud. que con estas nuevas normas de tránsito dictadas por el gobierno se reducirán o no se reducirán los accidentes de tránsito?



Total 100%
Base: 377 conocen acerca de las nuevas normas de tránsito

PRINCIPAL INTERÉS DE LA POLICÍA AL PONER UNA INFRACCIÓN

Dígame, ¿cuál cree Ud. que es el principal interés de los policías de tránsito al momento de detener a un vehículo por una infracción: poner la multa o recibir una coima?



Total	Región				
	Lima	Norte	Centro	Sur	Oriente

Recibir una coima	65%	66%	65%	73%	71%	44%
Poner la multa	30%	32%	28%	17%	23%	53%
Ns/nc	5%	2%	7%	10%	6%	3%

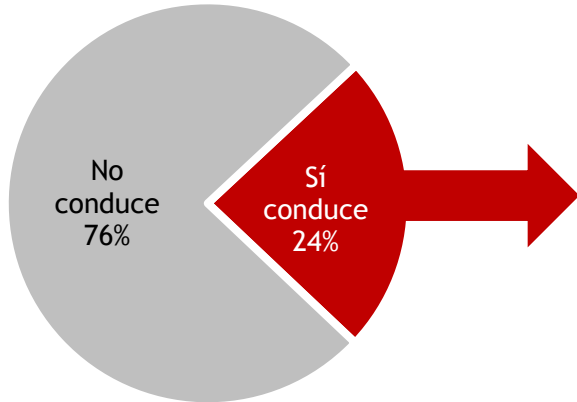
Total 100%
Base: 1290 entrevistas

NUEVAS NORMAS DE TRÁNSITO EN EL PERÚ

ACTITUD ASUMIDA POR LOS CONDUCTORES

Condición de conductor

Dígame, ¿conduce Ud. vehículo (propio o alquilado)?

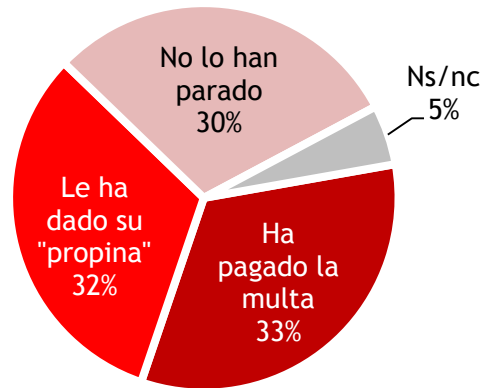


Total 100%
Base: 1290 entrevistas

Actitud ante una infracción

- entre conductores de vehículos -

¿Cuándo la policía de tránsito lo ha parado por alguna infracción; ha pagado la multa o le ha dado "su propina" a la policía?

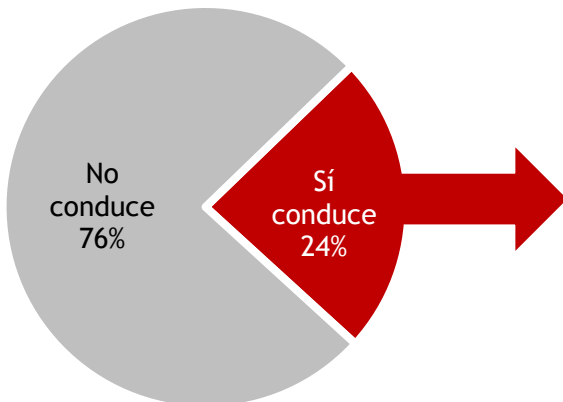


Total 100%
Base: 303 conductores de vehículos

ACTITUD ASUMIDA POR LOS CONDUCTORES

Condición de conductor

Dígame, ¿conduce Ud. vehículo (propio o alquilado)?

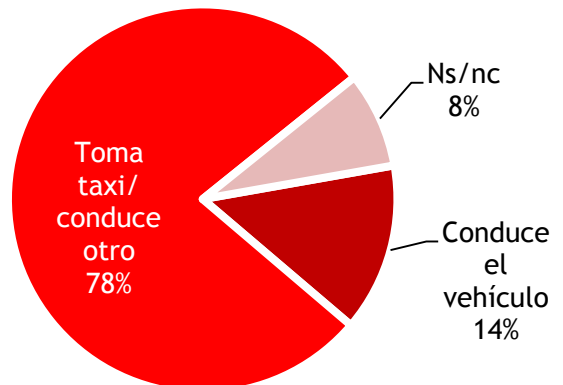


Total 100%
Base: 1290 entrevistas

Actitud cuando se consume alcohol

- entre conductores de vehículos -

¿Cuándo Ud. va a una reunión y se toma unos tragos conduce el vehículo o toma un taxi u otra persona conduce?



Total 100%
Base: 303 conductores de vehículos

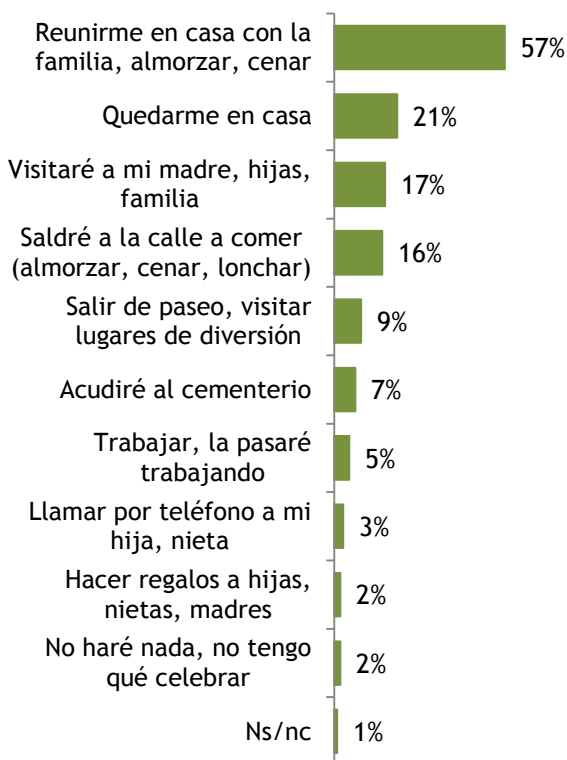
MISCELÁNEA SOBRE EL DÍA DE LA MADRE

Las preguntas correspondientes a la miscelánea del Día de la Madre se aplicó sólo a las madres participantes en la muestra.

ACTIVIDADES DE LAS MADRES PARA CELEBRAR EL DÍA DE LA MADRE

- pregunta aplicada a las madres participantes en la muestra -

Dígame, ¿cómo piensa pasar el “Día de la Madre”?



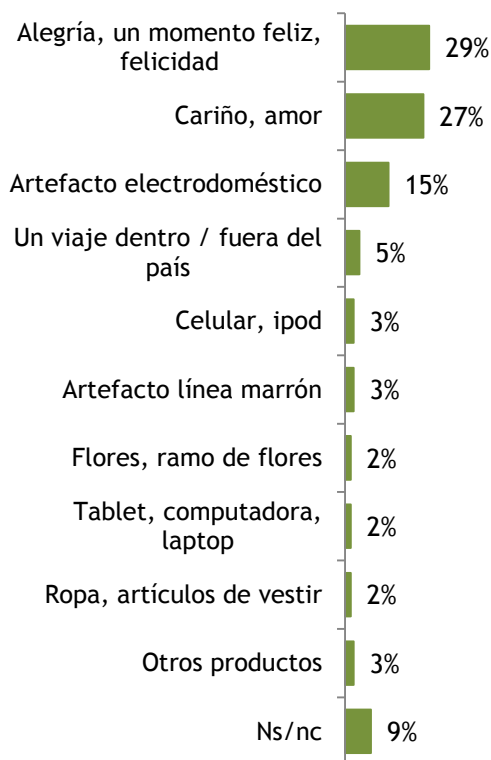
Total Múltiple

Base: 494 madres de la muestra

REGALO DESEADO POR LAS MADRES EN EL DÍA DE LA MADRE

- pregunta aplicada a las madres participantes en la muestra -

¿Qué quisiera que le regalen en el “Día de la Madre”?



Total 100%

Base: 494 madres de la muestra

Encuesta de Opinión Pública en Lima Metropolitana MAYO 2014

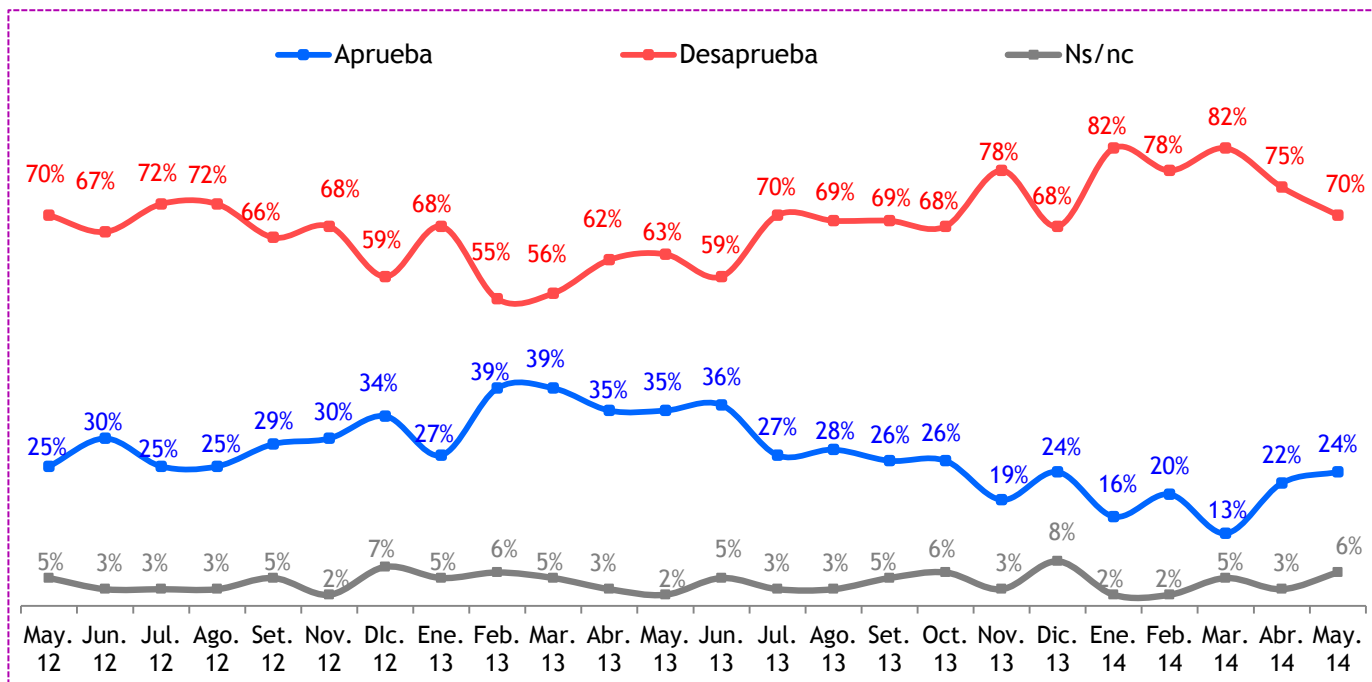
INFORME TÉCNICO EN LIMA METROPOLITANA

Objetivo general	Obtener información de tipo municipal en Lima Metropolitana
Grupo objetivo	Hombres y mujeres, de 18 a 70 años de edad, pertenecientes a todos los niveles socioeconómicos
Cobertura	Lima Metropolitana (no incluye Callao)
Tamaño muestral	402 encuestas efectivas
Técnica	Encuesta personal (cara a cara) en hogares
Selección	Selección aleatoria de personas
Metodología	En las zonas de trabajo seleccionadas de la base cartográfica con la que cuenta Datum Internacional, se aplica la metodología denominada Manzaneo, para asegurar la selección sistemática de viviendas cuyo punto de inicio es la intersección de dos calles elegidas al azar. Este método grafica el recorrido en la zona de trabajo, desplazamiento ascendente o descendente por calles en sentido anti-horario bordeando las manzanas que componen el conglomerado (entre 3 y 4 manzanas). La selección de una vivienda se hace utilizando un salto sistemático K=2. Se selecciona un máximo de 3 viviendas en la misma manzana.
Sistema de muestreo	El diseño muestral utilizado es probabilístico, poliétapico estratificado con asignación proporcional al tamaño poblacional -total de electores de 18 a 70 años- en el interior de cada estrato. Para la selección del hogar donde se aplicará la encuesta, se sigue el procedimiento polietápico, es decir: <ul style="list-style-type: none"> • Primero la UPM (Unidad Primaria de Muestreo), selección aleatoria de la zona de trabajo a partir del marco muestral. • Segundo la USM (Unidad Secundaria de Muestreo), selección de las viviendas con un muestreo sistemático simple. • Finalmente para la selección de las personas a entrevistar, se realiza bajo la técnica semiprobabilística de muestreo por cuotas. Si en el hogar se encuentra dos o más integrantes con las características definidas por las cuotas establecidas, se selecciona a uno de ellos en forma aleatoria.
Margen de error	+/- 4.9%, con un nivel de confianza de 95%
Representatividad	96.7% (representando a 5'735,415 de un universo de 5'928,160 electores)
Tasa de no respuesta	25.7%
Tasa de respuesta	74.3%
Supervisión	40% del trabajo de cada encuestador
Fecha de campo	02 al 07 de mayo de 2014
Publicación	11 de mayo de 2014
Página web	www.datum.com.pe
Email	datum@datum.com.pe
Dirección	Av. Gral. Trinidad Morán 740 Lince, Lima - Perú
Distritos	<ul style="list-style-type: none"> • Lima Centro: Breña, La Victoria, Lima, Rímac, San Luis. • Lima Moderna: Barranco, Jesús María, La Molina, Lince, Magdalena del Mar, Miraflores, Pueblo Libre, San Borja, San Isidro, San Miguel, Santiago de Surco, Surquillo. • Lima Norte: Carabayllo, Comas, Independencia, Los Olivos, Puente Piedra y San Martín de Porres. • Lima Este: Ate, El Agustino, Lurigancho, San Juan de Lurigancho y Santa Anita. • Lima Sur: Chorrillos, San Juan de Miraflores, Villa El Salvador y Villa María del Triunfo.

APROBACIÓN DE PERSONALIDADES

EVOLUCIÓN DE LA POPULARIDAD DE LA ALCALDESA DE LIMA

¿Aprueba o desaprueba la labor que viene desarrollando Susana Villarán como Alcaldesa de Lima?



Índice de popularidad : - 46%
 Índice : (Aprueba - Desaprueba)
 Total 100%. Base: 402 entrevistas

POPULARIDAD DE LA ALCALDESA DE LIMA

¿Aprueba o desaprueba la labor que viene desarrollando Susana Villarán como Alcaldesa de Lima?

	Total	Sexo		Edad					Nivel Socioeconómico			
		MAS	FEM	18/24	25/34	35/ 44	45/54	55/ 70	A/B	C	D	E
Aprueba	24%	21%	27%	24%	18%	19%	35%	31%	32%	21%	21%	25%
Desaprueba	70%	75%	64%	73%	77%	72%	58%	61%	57%	76%	72%	71%
Ns/nc	6%	4%	9%	3%	5%	9%	7%	8%	11%	3%	7%	4%

INFORME TÉCNICO

- **Grupo:** Hombres y mujeres de 18 a 70 años, de todos los NSE
- **Ámbito:** Lima Metropolitana (no incluye Callao ni provincia)
- **Muestra:** 402 entrevistas
- **Error:** +/- 4.9%

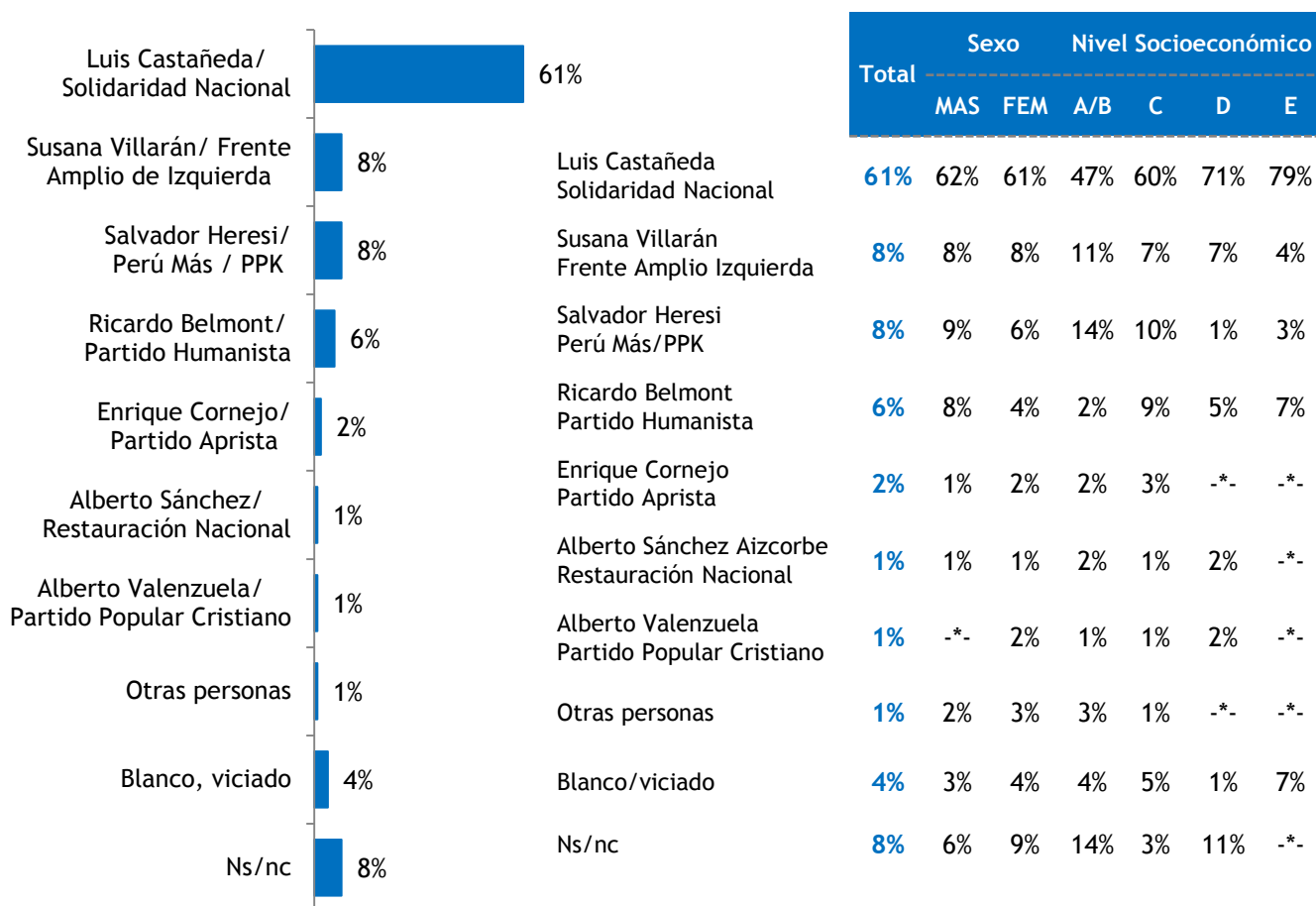
POLÍTICA / ACTUALIDAD

LIMA METROPOLITANA

INTENCIÓN DE VOTO PARA LAS ELECCIONES MUNICIPALES 2014

Si mañana se realizaran las elecciones municipales para elegir al próximo Alcalde de Lima. Dígame, ¿por cuál de las siguientes personas votaría para elegir al Alcalde de Lima?

- listado sugerido de personas -



Total 100%
Base: 402 entrevistas

INFORME TÉCNICO

- **Grupo:** Hombres y mujeres de 18 a 70 años, de todos los NSE
- **Ámbito:** Lima Metropolitana (no incluye Callao ni provincia)
- **Muestra:** 402 entrevistas
- **Error:** +/- 4.9%

Encuesta de Opinión Pública a Lima y Callao MAYO 2014

DATOS DE LA EMPRESA

Nombre de la encuestadora : Datum Internacional S.A.
Nº de registro : 0002-REE/JNE
Clientes contratantes : Perú 21 y Frecuencia Latina

INFORME TÉCNICO

Objetivo general	Obtener información de coyuntura social
Grupo objetivo	Hombres y mujeres, de 18 a 70 años de edad, pertenecientes a todos los niveles socioeconómicos, considerando la zona urbana.
Cobertura	Gran Lima (Lima Metropolitana y Callao)
Tamaño muestral	446 encuestas efectivas
Técnica	Encuesta personal (cara a cara) en hogares
Selección	Selección aleatoria de personas
Metodología	Manzaneo, para el recorrido de la ruta Salto sistemático K=2, para la selección de viviendas
Margen de error	+/- 4.8%, con un nivel de confianza de 95%
Supervisión	40% del trabajo de cada encuestador
Fecha de campo	02 al 07 de mayo de 2014
Página web	www.datum.com.pe

 TWITTEAR

 COMPARTIR

NUEVAS NORMAS DE TRÁNSITO EN LIMA Y CALLAO

PRINCIPAL CAUSA DE LOS ACCIDENTES DE TRÁNSITO

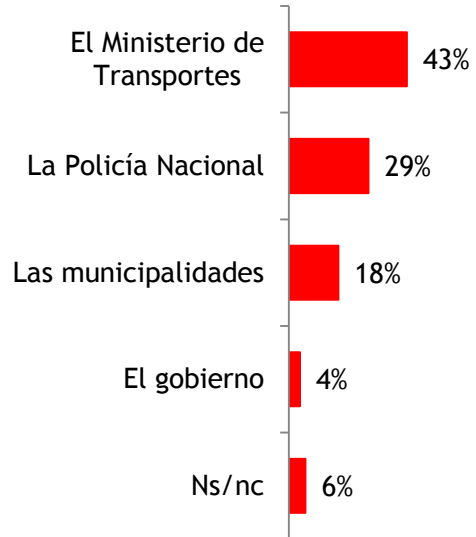
En su opinión, ¿cuál es la principal causa de los accidentes de tránsito en el país?



Total 100%
Base: 446 entrevistas

INSTITUCIÓN QUE LE CORRESPONDE EL CONTROL DEL TRÁNSITO

Dígame, ¿a qué institución le corresponde el control del tránsito en el país?



Total 100%
Base: 446 entrevistas

INSTITUCIÓN QUE DEBE ENCARGARSE DEL TRÁNSITO

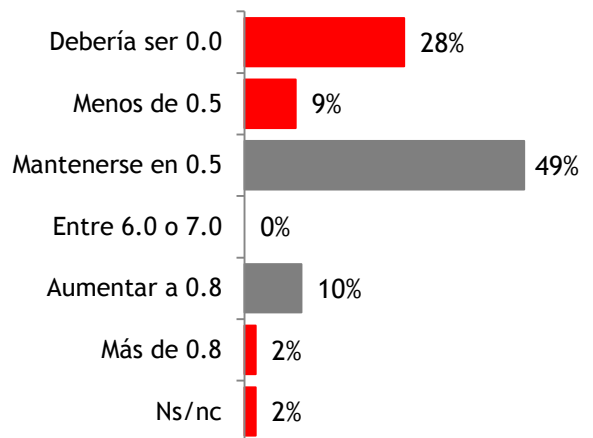
En su opinión, ¿el control del tránsito vehicular debería pasar a manos de las municipalidades o mantenerse bajo el control de la Policía Nacional?



Total 100%
Base: 446 entrevistas

CAMBIOS EN EL NIVEL DE ALCOHOL PERMITIDO PARA CONDUCIR

¿Cree Ud. que el grado máximo de alcohol permitido para manejar se debe mantener en 0.5 gr/lit o se debería aumentar a 0.8 gr/lit como en Estados Unidos?



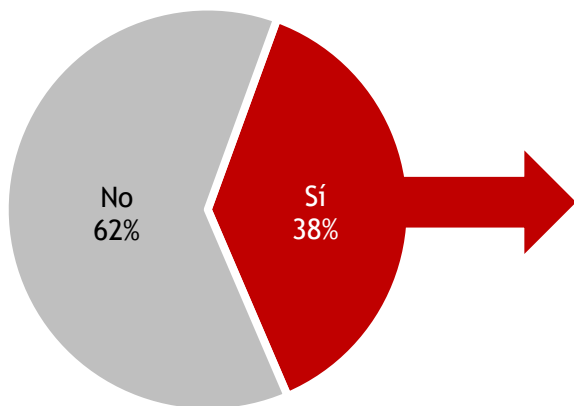
Total 100%
Base: 446 entrevistas

NUEVAS NORMAS DE TRÁNSITO EN LIMA Y CALLAO

ACERCA DE LAS NUEVAS NORMAS DE TRÁNSITO DICTADAS POR EL GOBIERNO

Conocimiento de las nuevas normas

Dígame, ¿tiene o no tiene conocimiento de las nuevas normas de tránsito que ha dictado el gobierno?

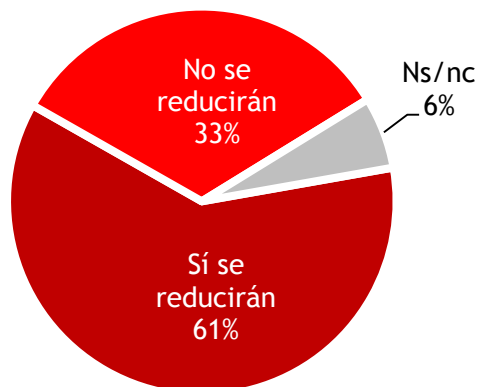


Total 100%
Base: 446 entrevistas

Impacto de las nuevas normas

- entre quienes conocen acerca de las nuevas normas de tránsito dictadas por el gobierno -

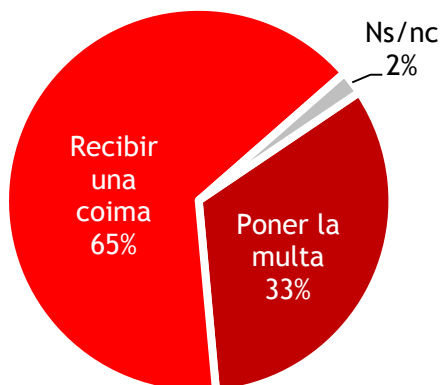
¿Cree Ud. que con estas nuevas normas de tránsito dictadas por el gobierno se reducirán o no se reducirán los accidentes de tránsito?



Total 100%
Base: 170 conocen acerca de las nuevas normas de tránsito

PRINCIPAL INTERÉS DE LA POLICÍA AL PONER UNA INFRACCIÓN

Dígame, ¿cuál cree Ud. que es el principal interés de los policías de tránsito al momento de detener a un vehículo por una infracción: poner la multa o recibir una coima?



	Nivel Socioeconómico				
	Total	A/B	C	D	E

Recibir una coima	65%	64%	68%	67%	47%
Poner la multa	33%	32%	30%	32%	50%
Ns/nc	2%	4%	2%	1%	3%

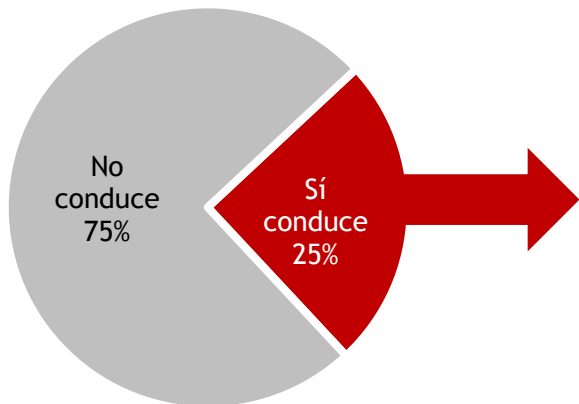
Total 100%
Base: 446 entrevistas

NUEVAS NORMAS DE TRÁNSITO EN LIMA Y CALLAO

ACTITUD ASUMIDA POR LOS CONDUCTORES

Condición de conductor

Dígame, ¿conduce Ud. vehículo (propio o alquilado)?

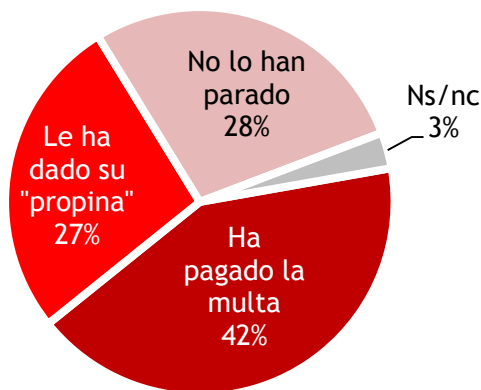


Total 100%
Base: 446 entrevistas

Actitud ante una infracción

- entre conductores de vehículos -

¿Cuándo la policía de tránsito lo ha parado por alguna infracción; ha pagado la multa o le ha dado "su propina" a la policía?

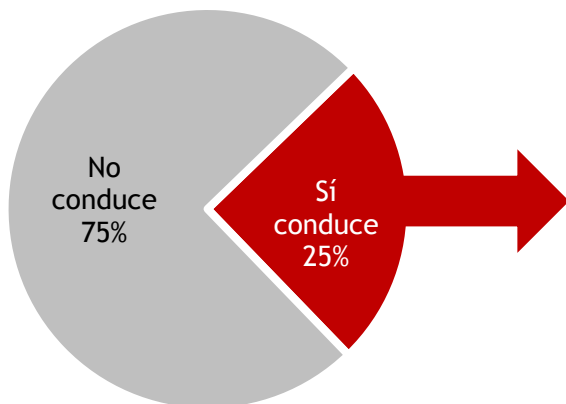


Total 100%
Base: 112 conductores de vehículos

ACTITUD ASUMIDA POR LOS CONDUCTORES

Condición de conductor

Dígame, ¿conduce Ud. vehículo (propio o alquilado)?

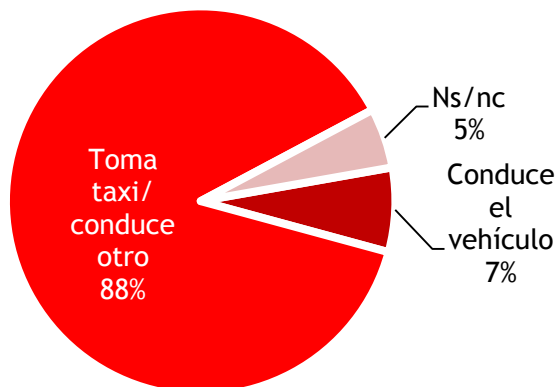


Total 100%
Base: 446 entrevistas

Actitud cuando se consume alcohol

- entre conductores de vehículos -

¿Cuándo Ud. va a una reunión y se toma unos tragos conduce el vehículo o toma un taxi u otra persona conduce?



Total 100%
Base: 112 conductores de vehículos