

Encuesta de Opinión Pública a Nivel Nacional FEBRERO 2014

DATOS DE LA EMPRESA

Nombre de la encuestadora : Datum Internacional S.A.
Nº de registro : 0002-REE/JNE
Clientes contratantes : Perú 21, Gestión y Frecuencia Latina

INFORME TÉCNICO

Objetivo general	Obtener información de coyuntura política, económica y social
Grupo objetivo	Hombres y mujeres, de 18 a 70 años de edad, pertenecientes a todos los niveles socioeconómicos, considerando zonas urbana y rural
Cobertura	Nivel nacional
Tamaño muestral	1207 encuestas efectivas
Técnica	Encuesta personal (cara a cara) en hogares
Selección	Selección aleatoria de personas
Metodología	Manzaneo, para el recorrido de la ruta Salto sistemático K=2, para la selección de viviendas
Margen de error	+/- 2.8%, con un nivel de confianza de 95%
Supervisión	40% del trabajo de cada encuestador
Fecha de campo	31 de enero al 04 de febrero 2014
Página web	www.datum.com.pe

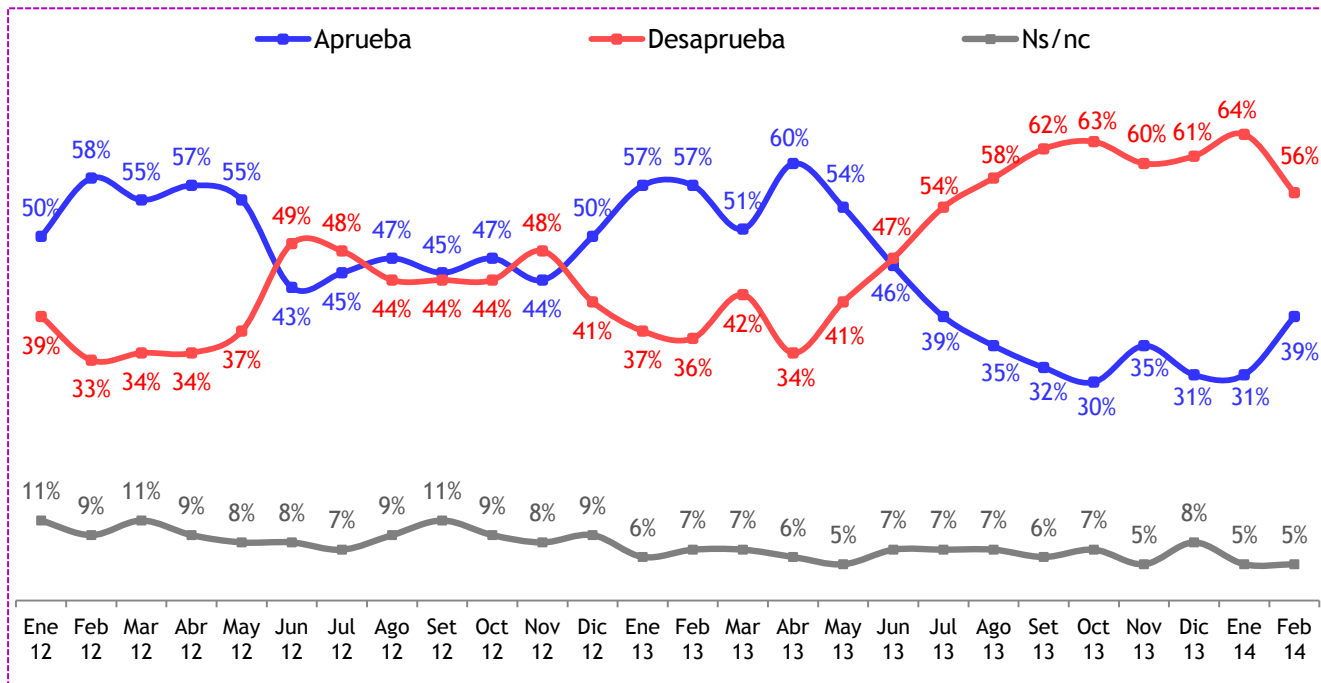
 TWITTEAR

 COMPARTIR

APROBACIÓN DE AUTORIDADES

EVOLUCIÓN DE LA POPULARIDAD DEL PRESIDENTE DE LA REPÚBLICA

¿Aprueba o desaprueba la labor que viene desarrollando Ollanta Humala como Presidente de la República?



Índice de popularidad : - 17%
 Índice : (Aprueba - Desaprueba)
 Total 100%. Base: 1207 entrevistas

POPULARIDAD DEL PRESIDENTE DE LA REPÚBLICA

¿Aprueba o desaprueba la labor que viene desarrollando Ollanta Humala como Presidente de la República?

	Sexo		Edad					Nivel * Socioeconómico				Región					Zona		
	MAS	FEM	18/24	25/34	35/44	45/54	55/70	A/B	C	D	E	LIMA	NOR	CEN	SUR	ORI	URB	RUR	
Aprueba	39%	41%	37%	43%	40%	35%	39%	37%	36%	41%	38%	40%	40%	35%	32%	44%	46%	39%	39%
Desaprueba	56%	55%	56%	49%	56%	60%	57%	56%	63%	55%	57%	52%	57%	56%	59%	53%	49%	56%	53%
Ns/nc	5%	4%	7%	8%	4%	5%	4%	7%	1%	4%	5%	8%	3%	9%	9%	3%	5%	5%	8%

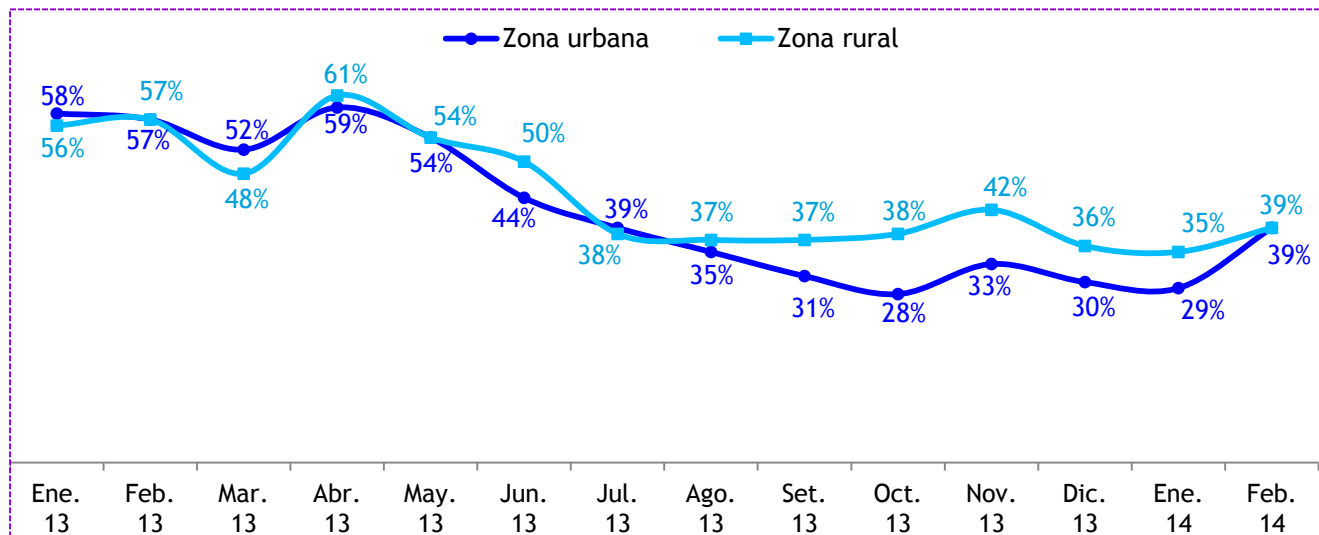
* Sólo considera el ámbito urbano

Índice de popularidad : - 17%
 Índice : (Aprueba - Desaprueba)
 Total 100%. Base: 1207 entrevistas

APROBACIÓN DE AUTORIDADES

EVOLUCIÓN DE LA APROBACIÓN DE LA LABOR DEL PRESIDENTE DE LA REPÚBLICA - resultados por zonas urbana y rural -

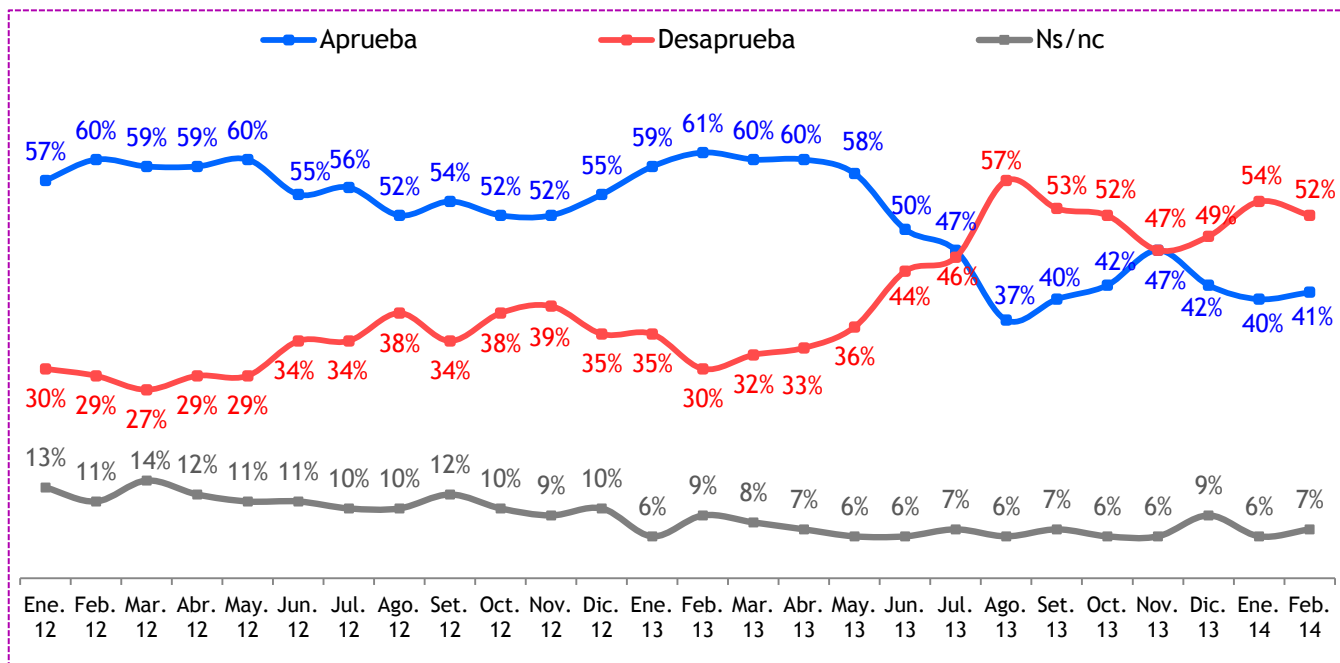
¿Aprueba o desaprueba la labor que viene desarrollando Ollanta Humala como Presidente de la República?



APROBACIÓN DE AUTORIDADES

EVOLUCIÓN DE LA POPULARIDAD DE NADINE HEREDIA

¿Aprueba o desaprueba la labor que viene desarrollando Nadine Heredia, esposa del Presidente de la República?



Índice de popularidad : - 11%
 Índice : (Aprueba - Desaprueba)
 Total 100%. Base: 1207 entrevistas

POPULARIDAD DE NADINE HEREDIA

¿Aprueba o desaprueba la labor que viene desarrollando Nadine Heredia, esposa del Presidente de la República?

	Sexo		Edad					Nivel * Socioeconómico				Región					Zona		
	MAS	FEM	18/24	25/34	35/44	45/54	55/70	A/B	C	D	E	LIMA	NOR	CEN	SUR	ORI	URB	RUR	
Total																			
Aprueba	41%	40%	43%	46%	42%	37%	40%	43%	36%	42%	46%	48%	43%	39%	29%	41%	57%	43%	36%
Desaprueba	52%	53%	50%	45%	54%	56%	52%	48%	60%	54%	49%	45%	53%	51%	57%	52%	38%	52%	51%
Ns/nc	7%	7%	7%	9%	4%	7%	8%	9%	4%	4%	5%	7%	4%	10%	14%	7%	5%	5%	13%

* Sólo considera el ámbito urbano

Índice de popularidad : - 11%
 Índice : (Aprueba - Desaprueba)
 Total 100%. Base: 1207 entrevistas

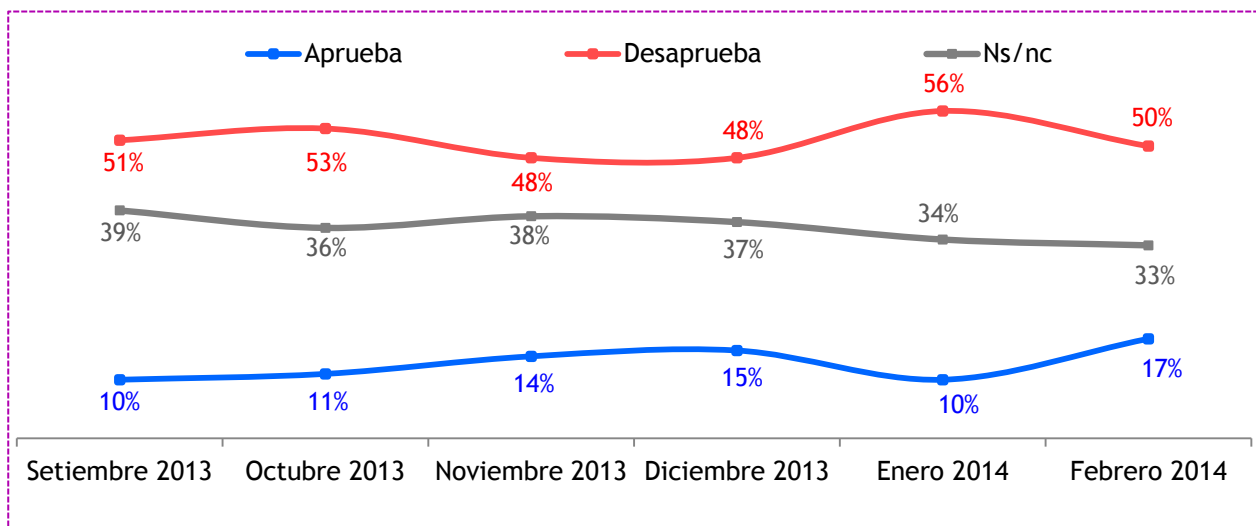
APROBACIÓN DE AUTORIDADES

EVOLUCIÓN DE LA POPULARIDAD DE PRINCIPALES AUTORIDADES

¿Aprueba o desaprueba la labor pública que viene desarrollando ...?

Fredy Otárola

Presidente del Congreso de la República



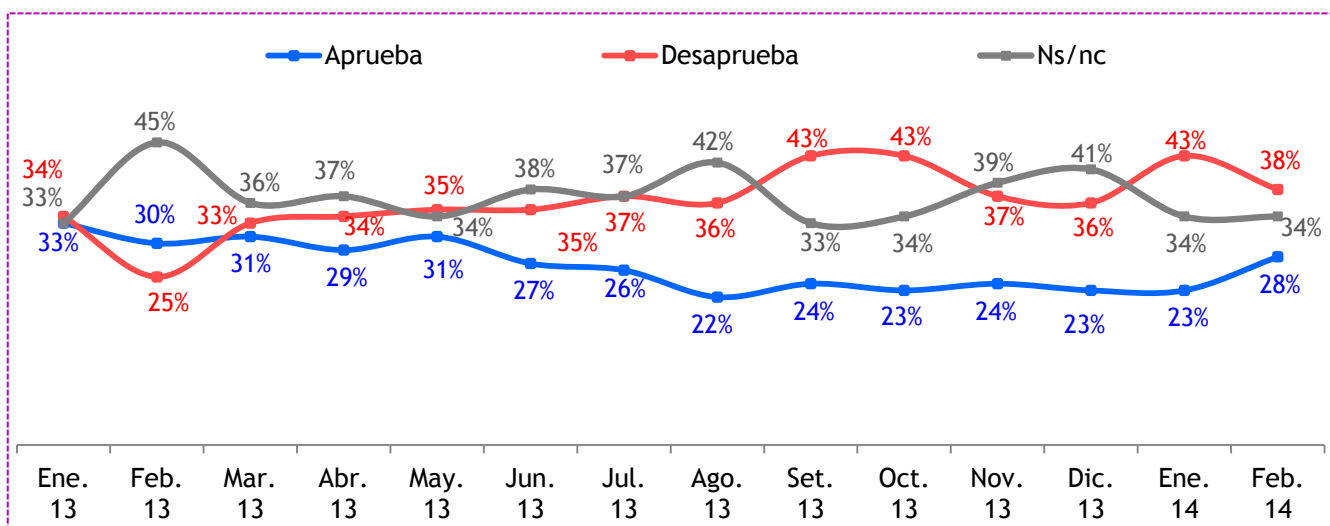
Índice de popularidad : - 33%

Índice : (Aprueba - Desaprueba)

Total 100%. Base: 1207 entrevistas

Luis Miguel Castilla

Ministro de Economía



Índice de popularidad : - 10%

Índice : (Aprueba - Desaprueba)

Total 100%. Base: 1207 entrevistas

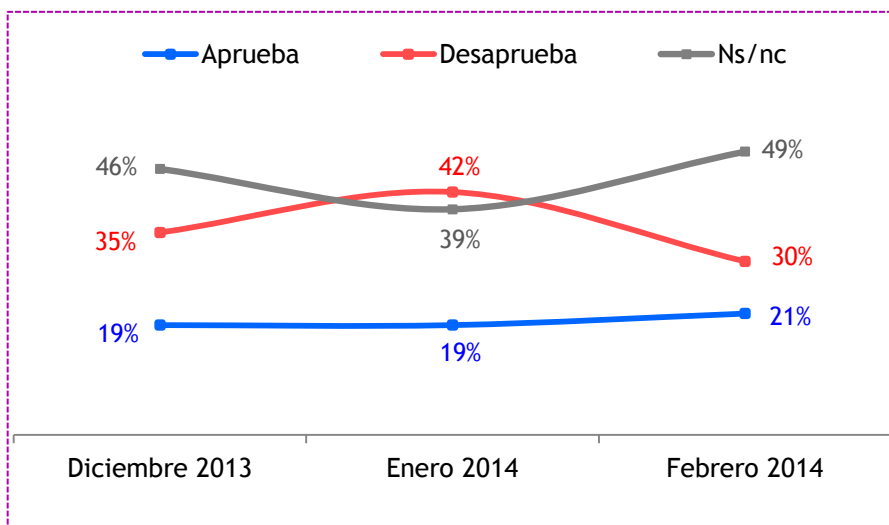
APROBACIÓN DE AUTORIDADES

EVOLUCIÓN DE LA POPULARIDAD DE PRINCIPALES AUTORIDADES

¿Aprueba o desaprueba la labor pública que viene desarrollando ...?

César Villanueva

Presidente del Consejo de Ministros



Índice de popularidad : - 9%

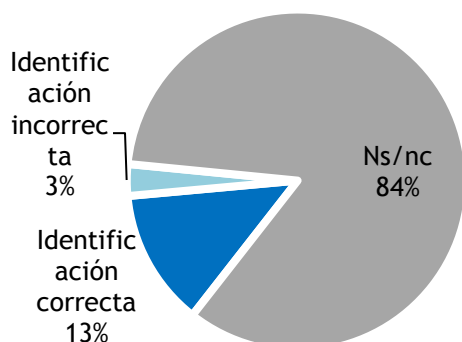
Índice : (Aprueba - Desaprueba)

Total 100%. Base: 1207 entrevistas

POPULARIDAD DEL PRESIDENTE DEL CONSEJO DE MINISTROS

Identificación del Presidente del Consejo de Ministros

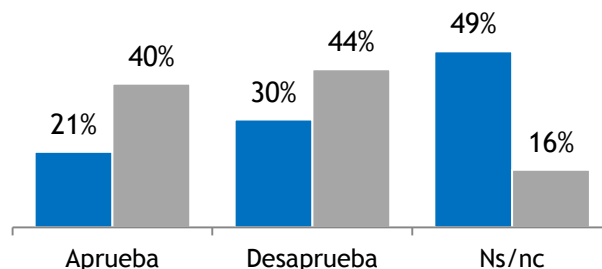
¿Me puede decir el nombre del actual Presidente del Consejo de Ministros?



Comparación de la popularidad nacional y entre quienes lo identifican correctamente

¿Aprueba o desaprueba la labor pública que viene desarrollando César Villanueva como Presidente del Consejo de Ministros?

■ Nivel nacional ■ Lo identifican correctamente

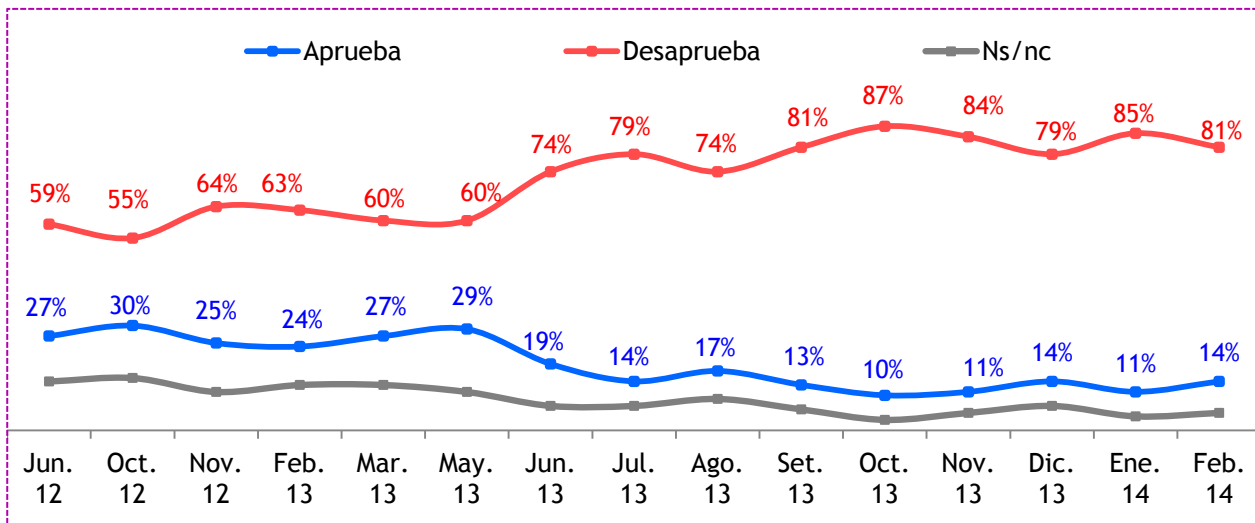


APROBACIÓN DE PERSONALIDADES

EVOLUCIÓN DE LA POPULARIDAD DE PERSONALIDADES POLÍTICAS

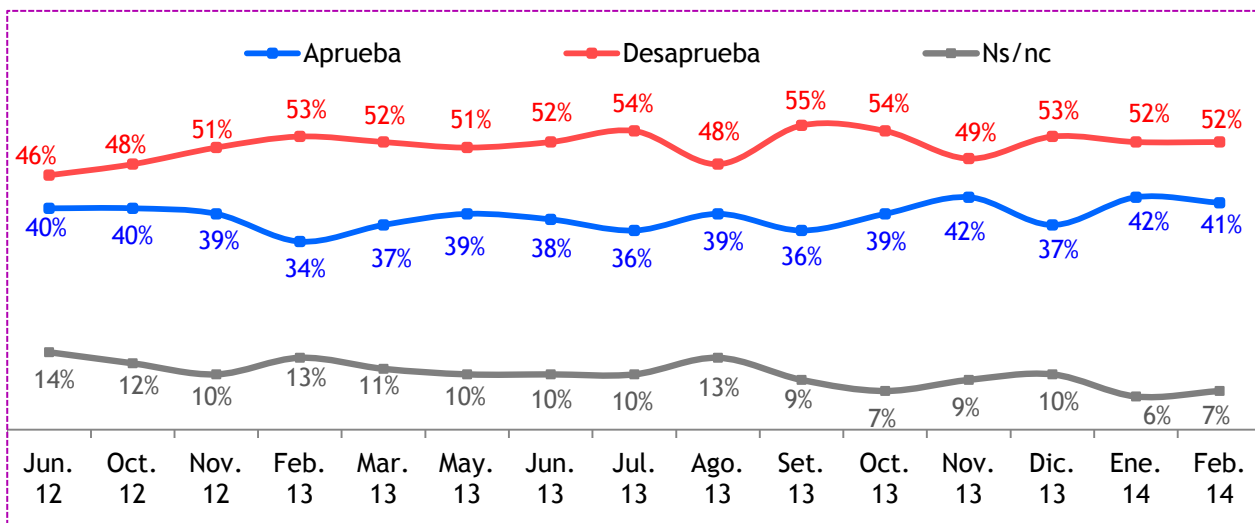
¿Aprueba o desaprueba la labor pública que viene desarrollando ...?

Alejandro Toledo
Líder de Perú Posible



Índice de popularidad : - 67%
Índice : (Aprueba - Desaprueba)
Total 100%. Base: 1207 entrevistas

Keiko Fujimori
Líder de Fuerza 2011



Índice de popularidad : - 11%
Índice : (Aprueba - Desaprueba)
Total 100%. Base: 1207 entrevistas

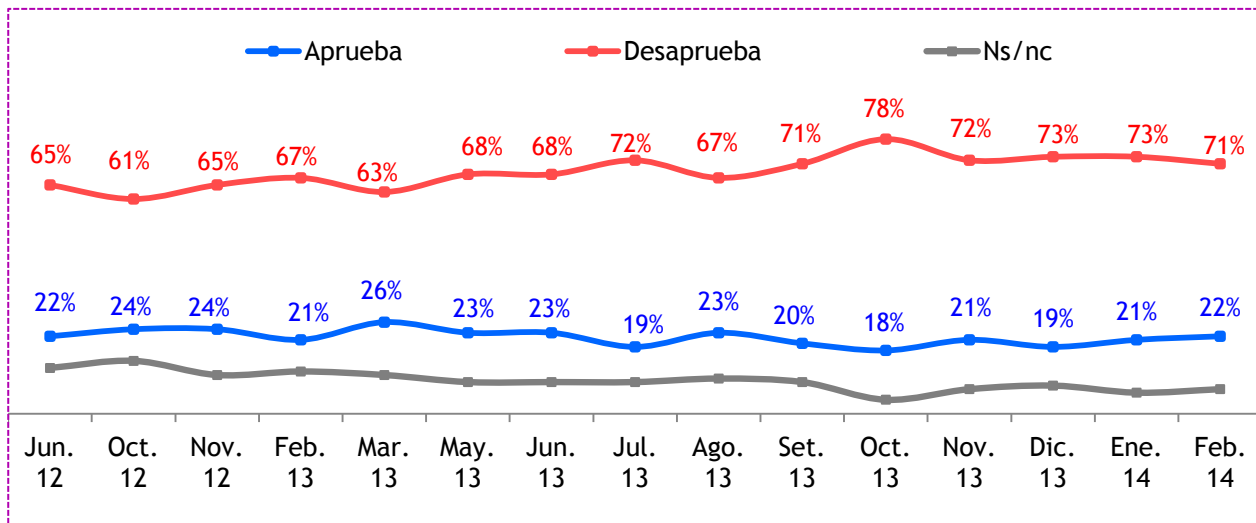
APROBACIÓN DE PERSONALIDADES

EVOLUCIÓN DE LA POPULARIDAD DE PERSONALIDADES POLÍTICAS

¿Aprueba o desaprueba la labor pública que viene desarrollando ...?

Alan García

Líder del Partido Aprista Peruano



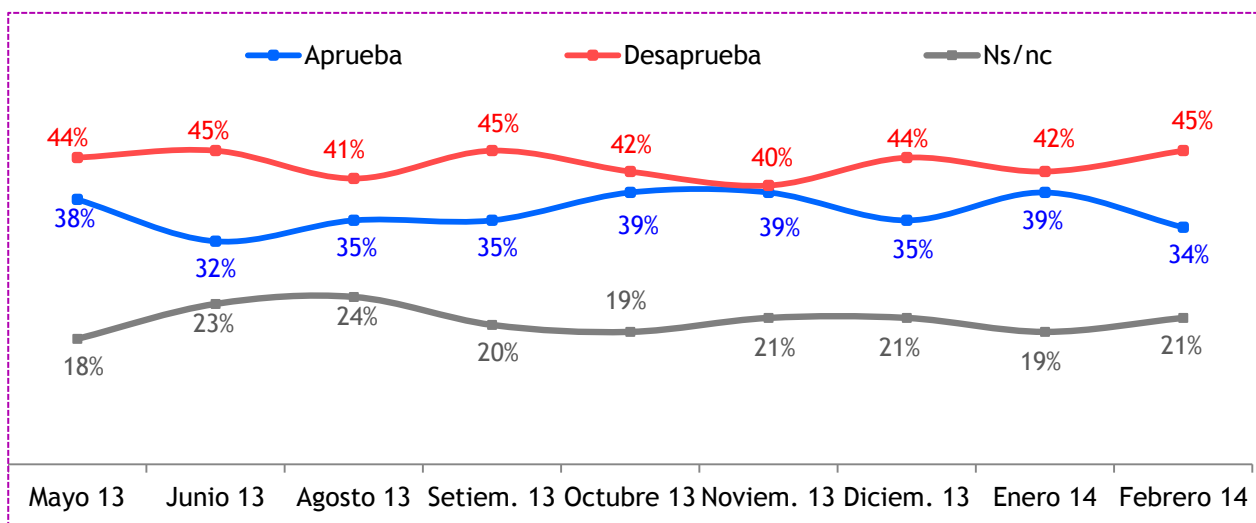
Índice de popularidad : - 49%

Índice : (Aprueba - Desaprueba)

Total 100%. Base: 1207 entrevistas

Pedro Pablo Kuczynski

Líder de Perú Más



Índice de popularidad : - 11%

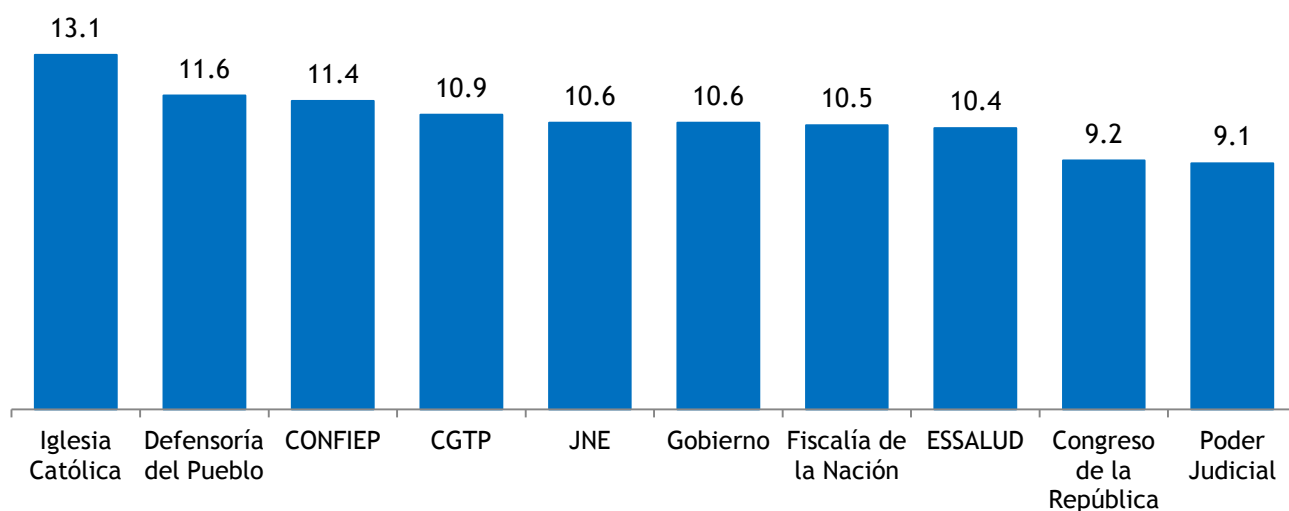
Índice : (Aprueba - Desaprueba)

Total 100%. Base: 1207 entrevistas

POLÍTICA / ACTUALIDAD

NOTA ATRIBUIDA A INSTITUCIONES

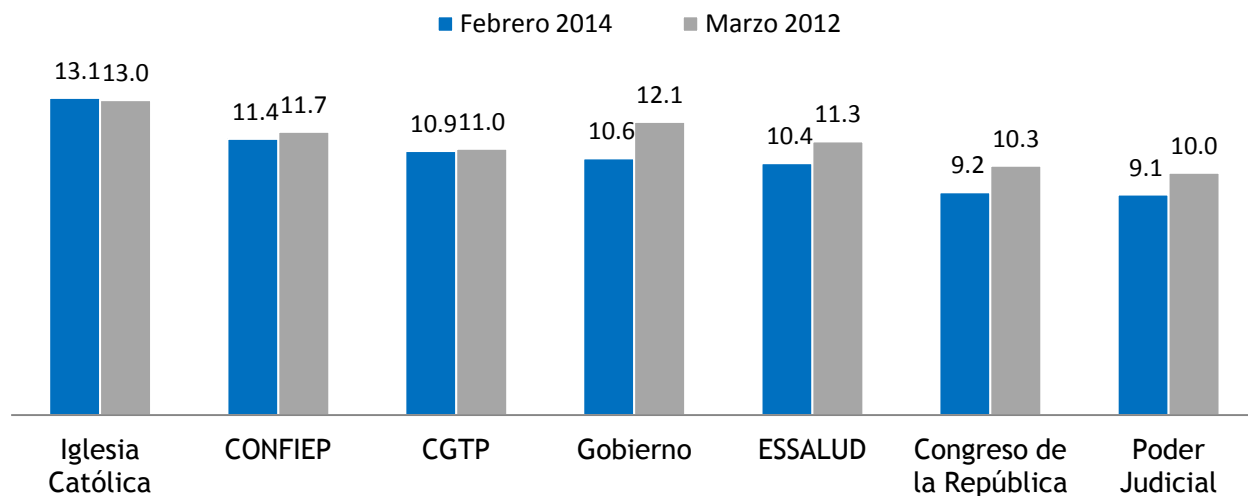
Si pudiera ponerle una nota de 0 a 20, tipo colegio a la labor que viene realizando la(el) ..., ¿qué nota le pondría?



Total 100%
Base: 1207 entrevistas

EVOLUCIÓN DE LAS NOTAS ATRIBUIDAS A INSTITUCIONES

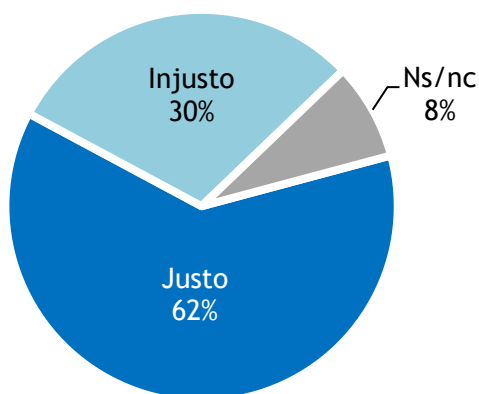
Si pudiera ponerle una nota de 0 a 20, tipo colegio a la labor que viene realizando la(el) ..., ¿qué nota le pondría?



POLÍTICA / ACTUALIDAD

PERCEPCIÓN DEL FALLO EMITIDO POR LA CORTE DE LA HAYA

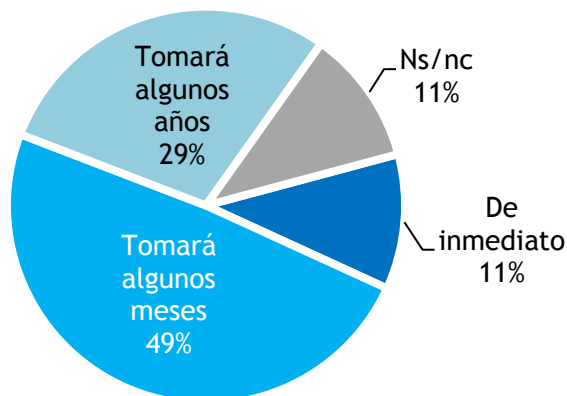
Dígame, ¿considera que este fallo tuvo un resultado justo o injusto para el Perú?



Total 100%
Base: 1207 entrevistas

TIEMPO QUE DURARÁ LA IMPLEMENTACIÓN DEL FALLO

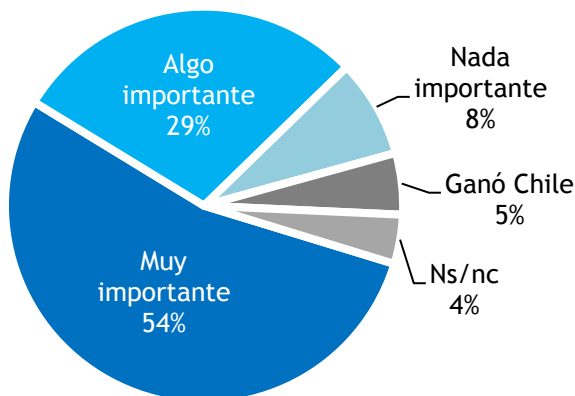
¿Cuánto cree Ud. que demorará la implementación del fallo que ha otorgado la Corte de La Haya?



Total 100%
Base: 1207 entrevistas

IMPORTANCIA ATRIBUIDA AL FALLO

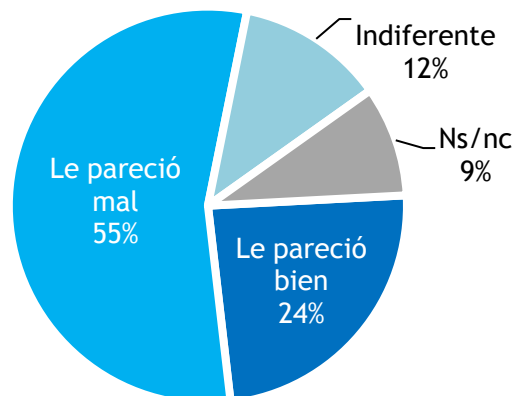
Muchas personas dicen que el Perú triunfó con el fallo otorgado por la Corte de La Haya. En su opinión, ¿este es un triunfo muy importante, algo importante o nada importante para el Perú?



Total 100%
Base: 1207 entrevistas

DECLARACIONES DE ALAN GARCÍA

Dígame, ¿le pareció bien o le pareció mal que Alan García haya dado declaraciones a la prensa sobre el fallo de la Corte de La Haya antes que el Presidente Ollanta Humala?

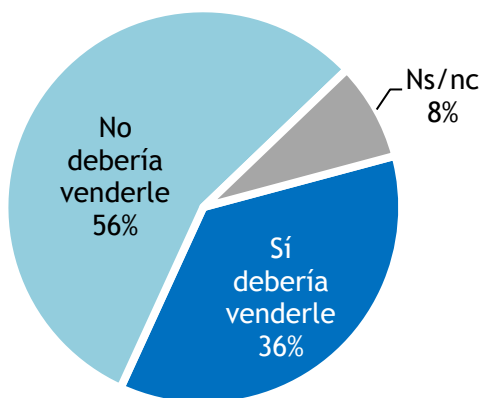


Total 100%
Base: 1207 entrevistas

POLÍTICA / ACTUALIDAD

POSICIÓN ACERCA DE VENDER ENERGÍA A CHILE

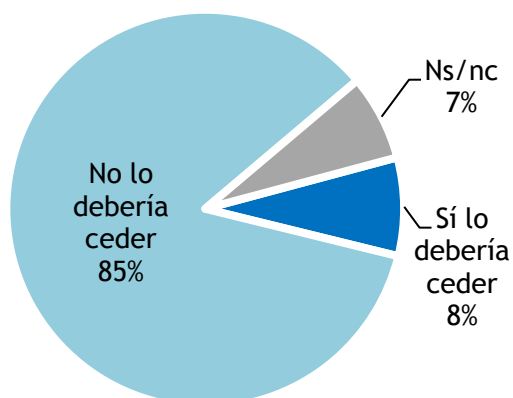
Ahora que ya se cerró la disputa limítrofe entre Perú y Chile en la Corte de la Haya. ¿Cree Ud. que deberíamos venderle o no deberíamos venderle energía (electricidad y gas) a Chile?



Total 100%
Base: 1207 entrevistas

CESIÓN DEL TRIÁNGULO TERRESTRE PARA CERRAR LOS LÍMITES

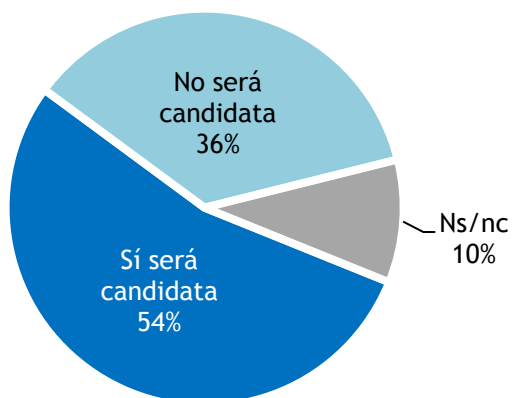
En su opinión, ¿el Perú debería ceder o no debería ceder el triángulo terrestre que pide Chile con tal de cerrar definitivamente los límites con Chile?



Total 100%
Base: 1207 entrevistas

CANDIDATURA DE NADINE HEREDIA

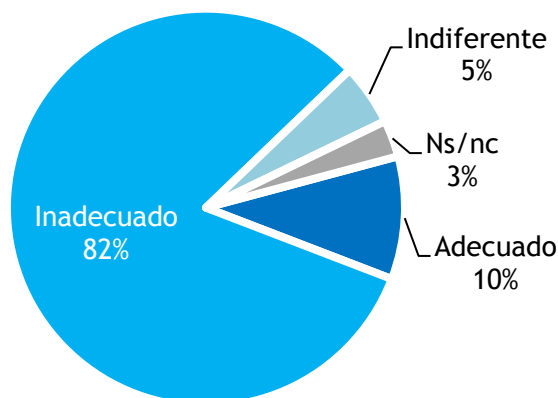
En su opinión, ¿Nadine Heredia será o no será candidata a la presidencia de la república en las elecciones del 2016?



Total 100%
Base: 1207 entrevistas

FAMILIAR EN LA FISCALÍA

Dígame, ¿le parece adecuado o inadecuado que un familiar de la primera dama, Nadine Heredia, postule al cargo de Fiscal de la Nación?

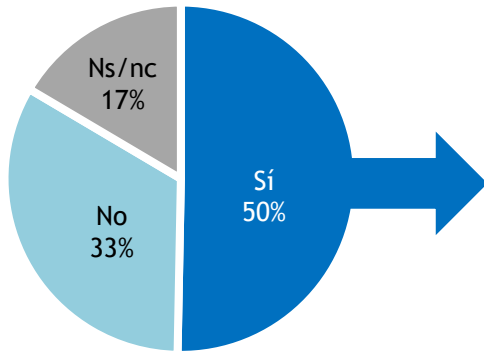


Total 100%
Base: 1207 entrevistas

POLÍTICA / ACTUALIDAD

CAMBIOS EN EL GABINETE MINISTERIAL

En estos momentos, ¿cree Ud. que debería haber o no debería haber cambios en el Gabinete Ministerial?

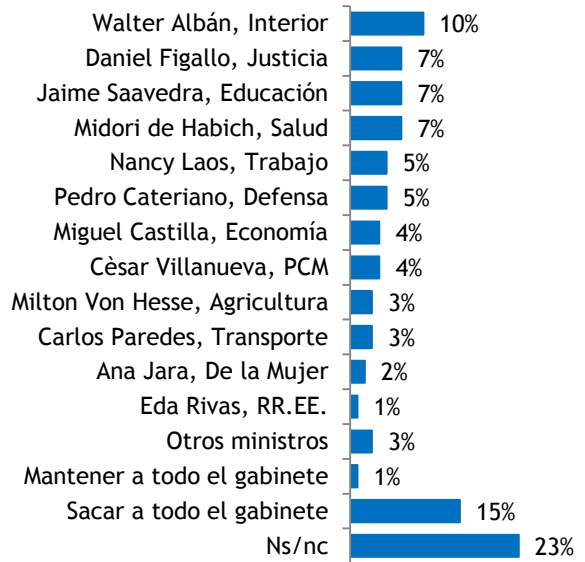


Total 100%
Base: 1207 entrevistas

MINISTROS QUE DEBEN SALIR

- entre quienes consideran que sí deberían haber cambios en el gabinete ministerial-

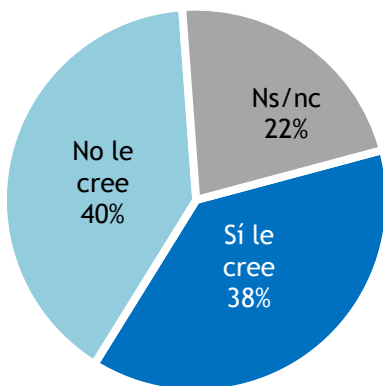
¿A qué ministro deberían sacar del gabinete ministerial?



Total 100%
Base: 607 sí debe haber cambios

CREDIBILIDAD DE ÓSCAR LÓPEZ MENESES

El Sr. Óscar López Meneses ha dicho que apoyó al Presidente Humala en su campaña presidencial, que lo conoce personalmente e, incluso, que le regaló un bastón de mando. Dígame, ¿Ud. cree o no cree lo que afirma el Sr. Óscar López Meneses acerca del Presidente Ollanta Humala?



	Región				
	Lima	Norte	Centro	Sur	Oriente

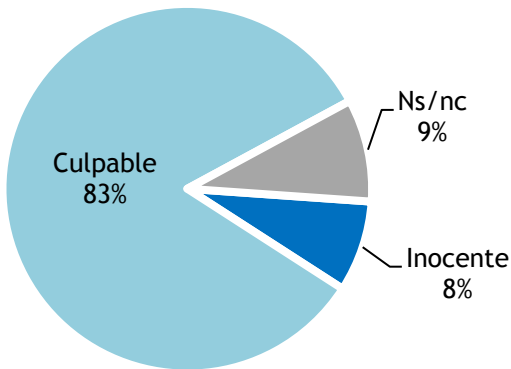
Sí le cree	38%	49%	30%	34%	31%	38%
No le cree	40%	37%	44%	26%	48%	44%
Ns/nc	22%	14%	26%	40%	21%	18%

Total 100%
Base: 1207 entrevistas

POLÍTICA / ACTUALIDAD

ACUSACIÓN A ALEJANDRO TOLEDO POR LAVADO DE ACTIVOS

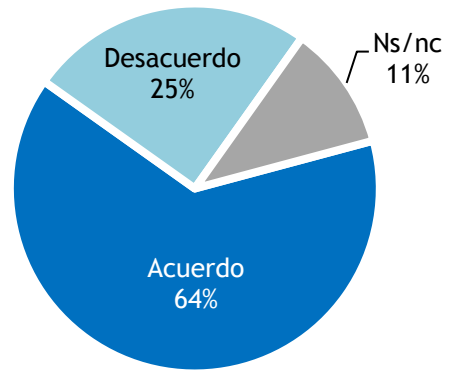
La Fiscalía de la Nación aún investiga al ex presidente Alejandro Toledo por el delito de lavado de activos. Dígame, ¿cree Ud. que Alejandro Toledo es inocente o es culpable por el delito de lavado de activos?



Total 100%
Base: 1207 entrevistas

RECOMENDACIÓN DE LA MEGACOMISIÓN

El informe de la Megacomisión que investiga a Alan García recomienda acusar constitucional y penalmente a Alan García por cometer ilícitos penales al otorgar beneficios penitenciarios a sentenciados por tráfico de drogas. Dígame, ¿está Ud. de acuerdo o en desacuerdo con la recomendación de la Megacomisión que investigó a Alan García?



PRINCIPAL RESPONSABLE DE LA SEGURIDAD CIUDADANA

En su opinión, ¿quién es el principal responsable de la seguridad ciudadana en el país?



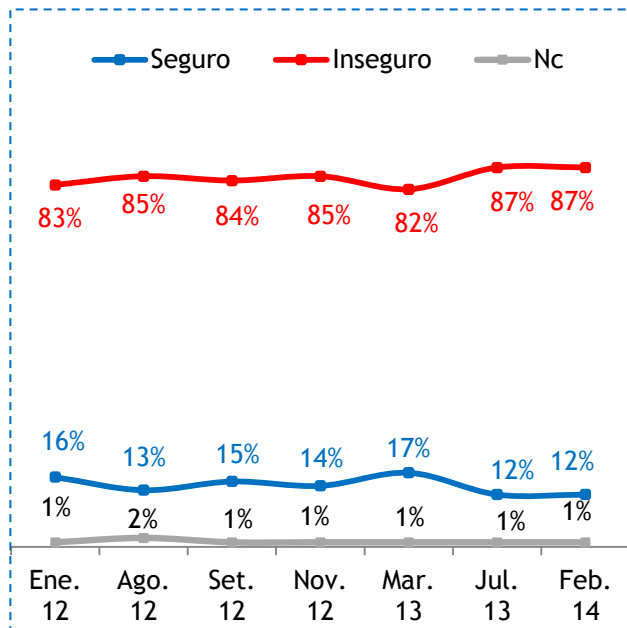
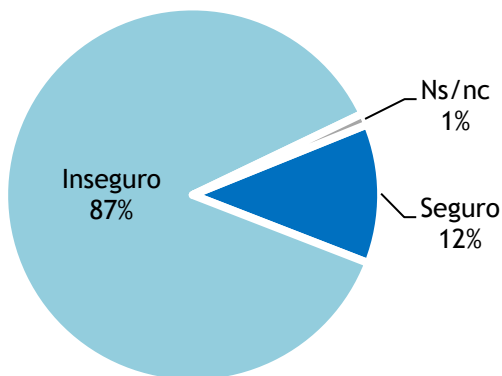
	Total	Región				
		Lima	Norte	Centro	Sur	Oriente
Presidente, Humala	40%	43%	43%	34%	28%	43%
Policía Nacional	27%	18%	26%	29%	46%	26%
Ministro del Interior	12%	17%	9%	15%	6%	7%
Las municipalidades	5%	5%	5%	1%	9%	4%
La población, los peruanos	3%	1%	3%	4%	6%	-*
Serenazgo	1%	1%	2%	1%	1%	3%
Gobierno Central	1%	1%	2%	1%	-*	1%
Otras respuestas	1%	2%	-*	3%	1%	-*
Todos somos responsables	6%	10%	4%	6%	2%	3%
Ns/nc	4%	2%	6%	6%	1%	13%

Total 100%
Base: 1207 entrevistas

POLÍTICA / ACTUALIDAD

SENSACIÓN DE SEGURIDAD EN LAS CALLES

Dígame, ¿cómo se siente Ud. en las calles de su ciudad: seguro o inseguro?

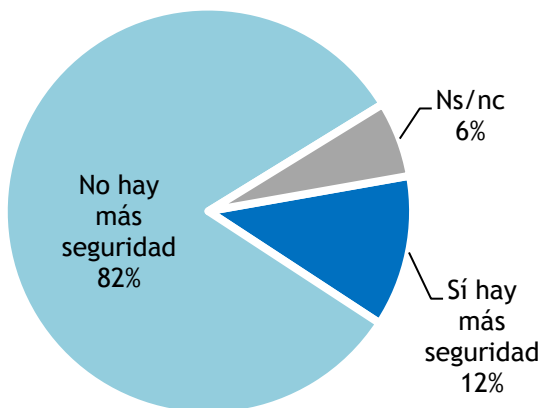


	Total	Región				
		Lima	Norte	Centro	Sur	Oriente
Seguro	12%	3%	17%	21%	16%	19%
Inseguro	87%	96%	81%	78%	84%	81%
Ns/nc	1%	1%	2%	1%	-/-	-*

Total 100%
Base: 1207 entrevistas

SEGURIDAD PERCIBIDA EN LAS CALLES CON EL NUEVO MINISTRO

En los últimos dos meses, con el nuevo Ministro del Interior, ¿siente Ud. que hay más seguridad en las calles de su ciudad o no?



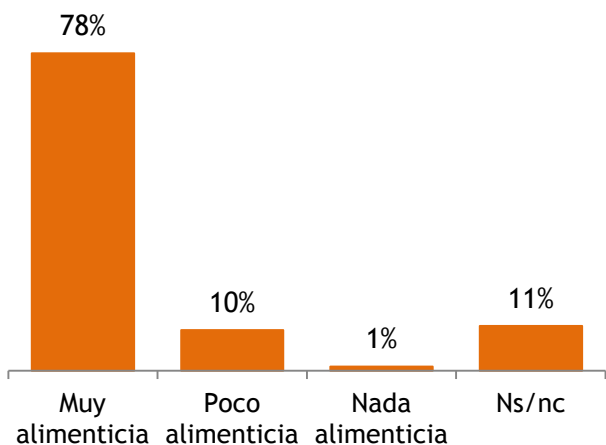
	Total	Región				
		Lima	Norte	Centro	Sur	Oriente
Sí hay más seguridad	12%	8%	15%	14%	11%	21%
No hay más seguridad	82%	88%	80%	69%	84%	75%
Ns/nc	6%	4%	5%	17%	5%	4%

Total 100%
Base: 1207 entrevistas

COYUNTURA ECONÓMICA

GRADO DE ALIMENTACIÓN ATRIBUIDO A LA ANCHOVETA

¿Qué opinión tiene Ud. de la anchoveta; considera que es muy alimenticia, un poco alimenticia o nada alimenticia?

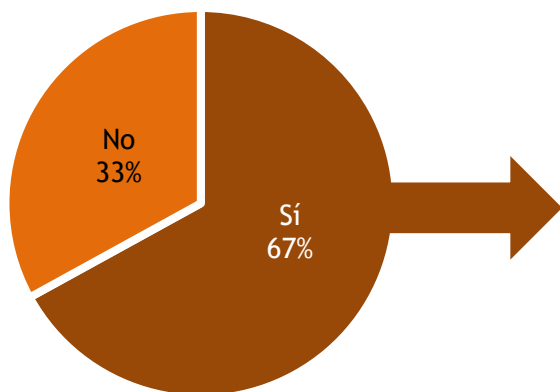


	Total	Región				
		Lima	Norte	Centro	Sur	Oriente
Muy alimenticia	78%	88%	79%	55%	74%	62%
Poco alimenticia	10%	7%	11%	16%	11%	17%
Nada alimenticia	1%	-.*	1%	1%	3%	5%
Ns/nc	11%	5%	9%	28%	12%	16%

Total 100%
Base: 1207 entrevistas

OPORTUNIDAD DE CONSUMO DE ANCHOVETA

Dígame, ¿alguna vez ha comido anchoveta?

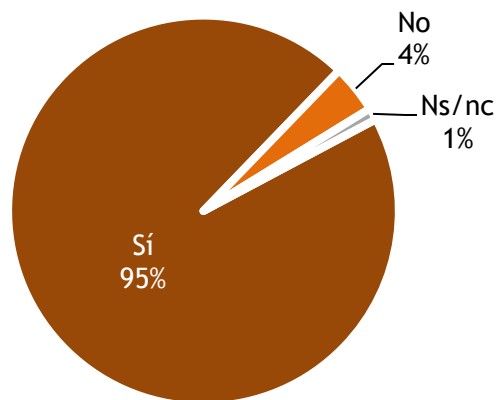


Total 100%
Base: 1207 entrevistas

RECOMENDACIÓN PARA SU CONSUMO

- entre quienes han consumido anchoveta -

¿Recomendaría o no recomendaría a los peruanos comer anchoveta?

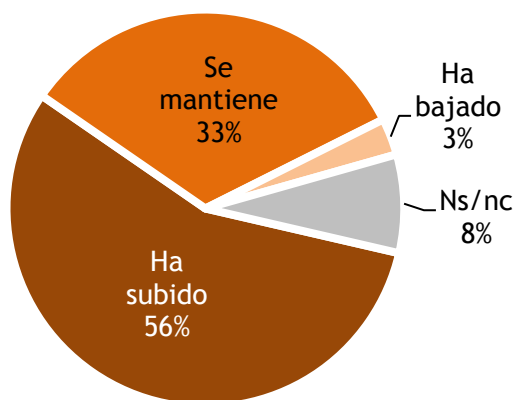


Total 100%
Base: 810 sí han consumido anchoveta en alguna oportunidad

COYUNTURA ECONÓMICA

VARIACIONES EN EL PRECIO DEL PESCADO

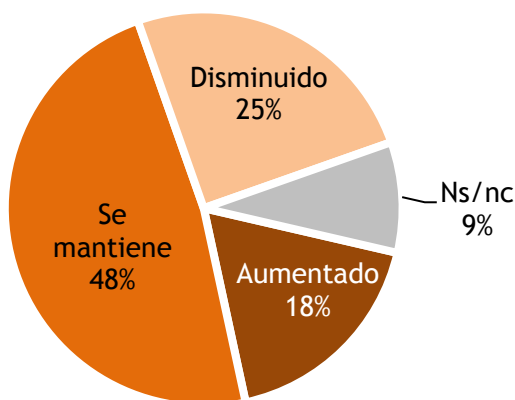
En lo que va del gobierno del Presidente Ollanta Humala. En general, ¿el precio del pescado en los mercados ha subido, se mantiene igual o ha bajado?



Total 100%
Base: 1207 entrevistas

VARIACIONES EN LA OFERTA DE PESCADO

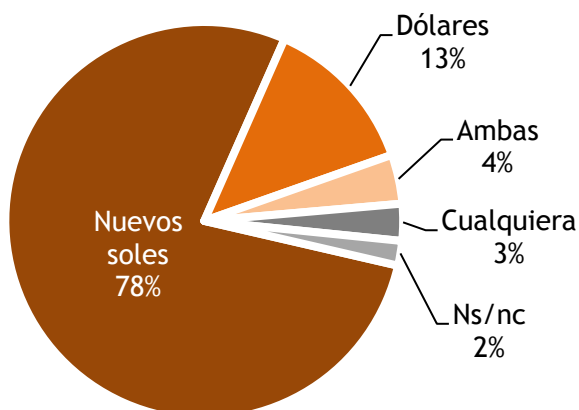
En lo que va del gobierno del Presidente Ollanta Humala. En general, ¿la oferta o presencia de pescado en los mercados ha aumentado, se mantiene igual o ha disminuido?



Total 100%
Base: 1207 entrevistas

MONEDA PREFERIDA PARA AHORRAR

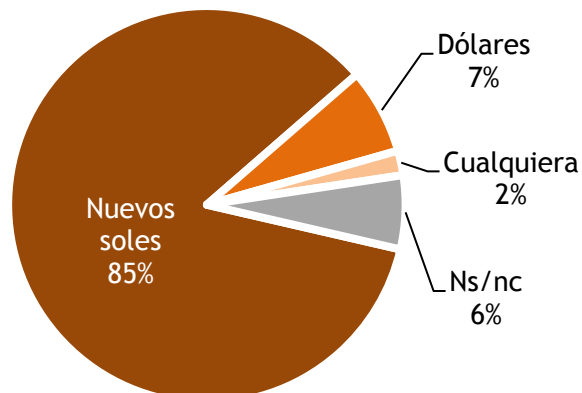
Si Ud. pudiera ahorrar, ¿preferiría ahorrar en nuevos soles o en dólares?



Total 100%
Base: 1207 entrevistas

MONEDA PREFERIDA PARA UNA DEUDA

Si Ud. necesitará endeudarse con un crédito o préstamo, ¿se endeudaría en nuevos soles o en dólares?

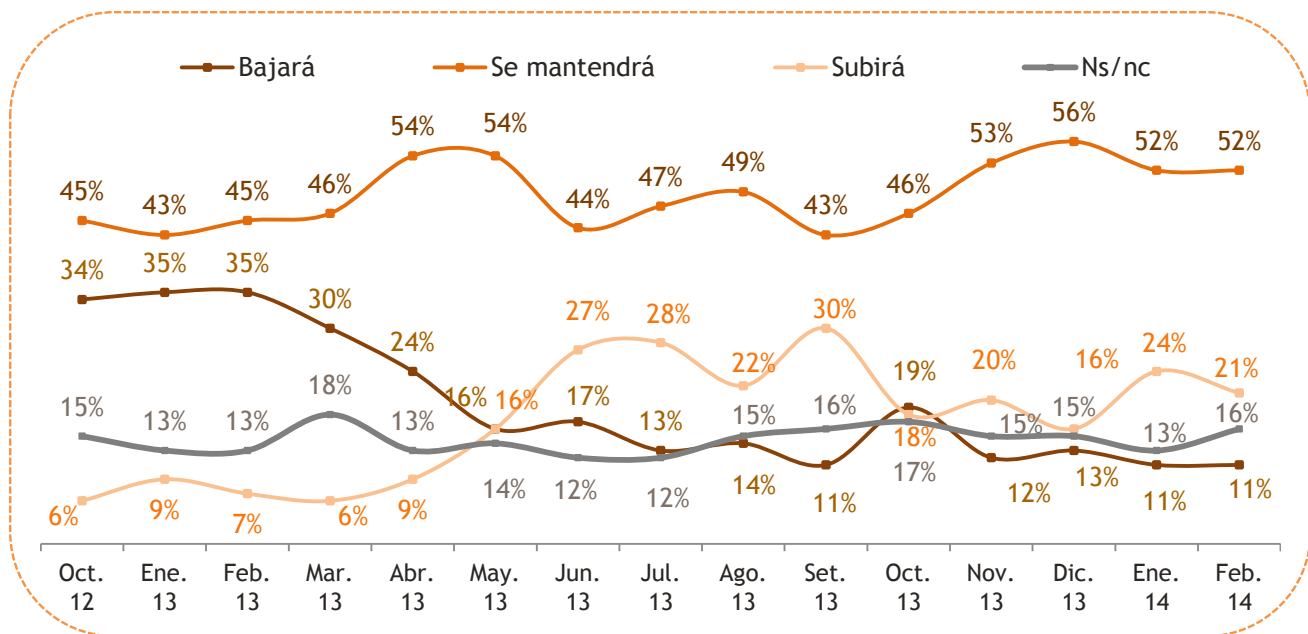


Total 100%
Base: 1207 entrevistas

COYUNTURA ECONÓMICA

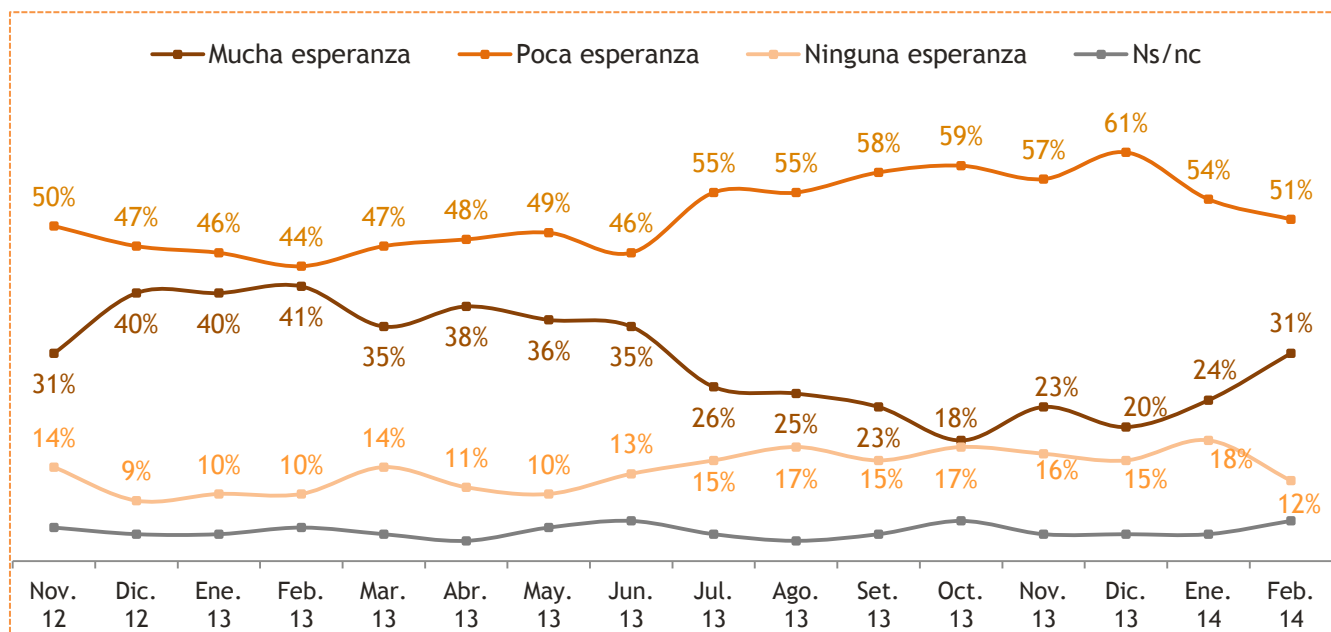
COMPORTAMIENTO DEL DÓLAR

En su opinión, en los próximos 12 meses, ¿el dólar bajará, se mantendrá o subirá?



ESPERANZA PARA EL PERÚ EN ESTE GOBIERNO

¿Tiene mucha esperanza, poca esperanza o ninguna esperanza que el Perú estará mejor que ahora cuando finalice el gobierno del Presidente Ollanta Humala?



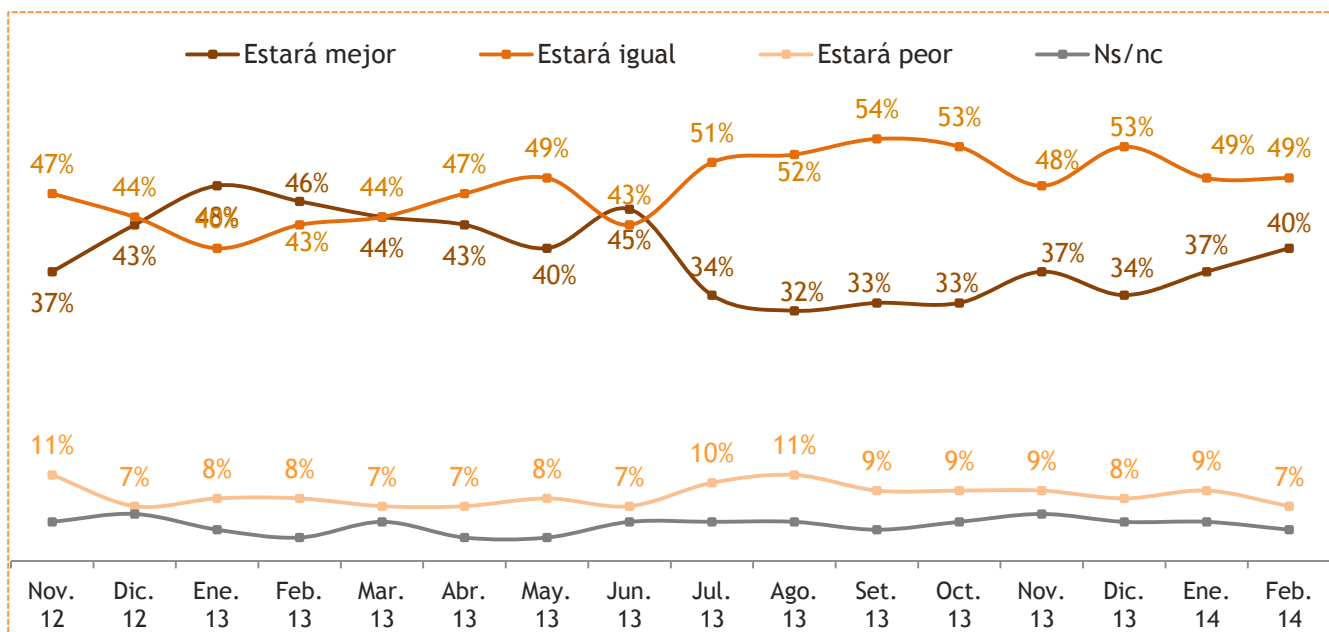
Total 100%

Base: 1207 entrevistas

COYUNTURA ECONÓMICA

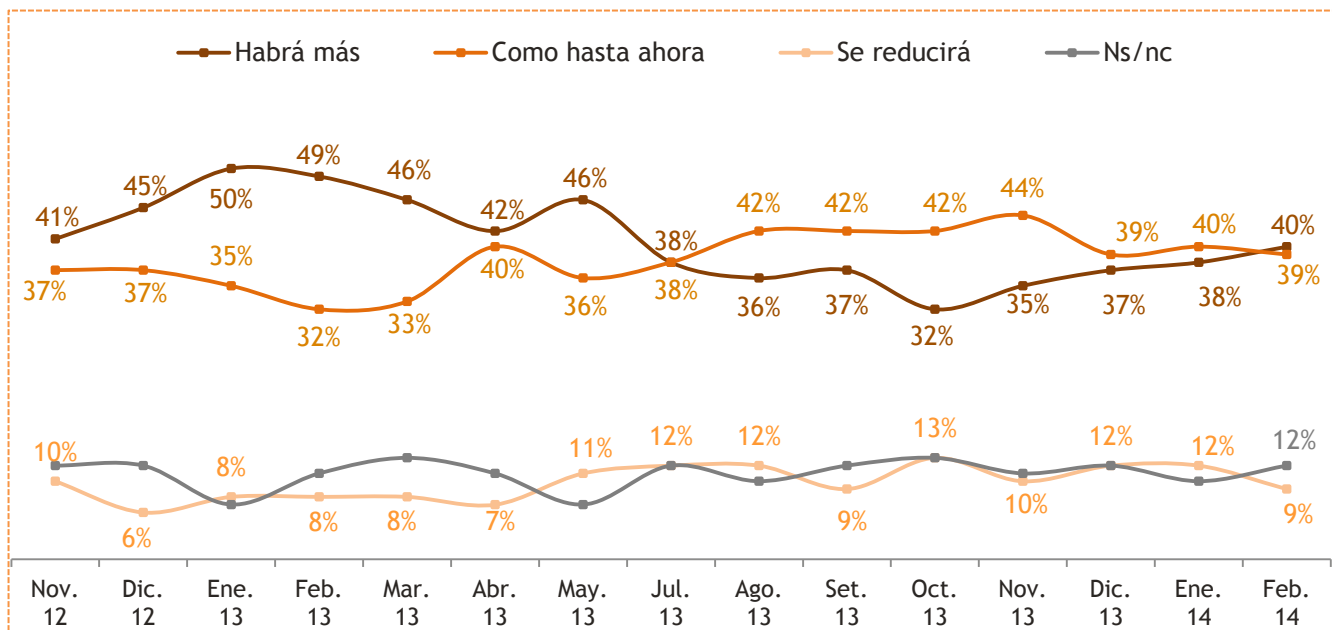
EXPECTATIVAS DE LA ECONOMÍA FAMILIAR

Dentro de un año, ¿piensa que la situación económica de Ud. y su familia estará mejor, igual o estará peor?



EXPECTATIVAS SOBRE LA INVERSIÓN PRIVADA

En general, ¿piensa Ud. que dentro de un año habrá mayor inversión privada en el país, la inversión seguirá como hasta ahora o la inversión privada se reducirá?

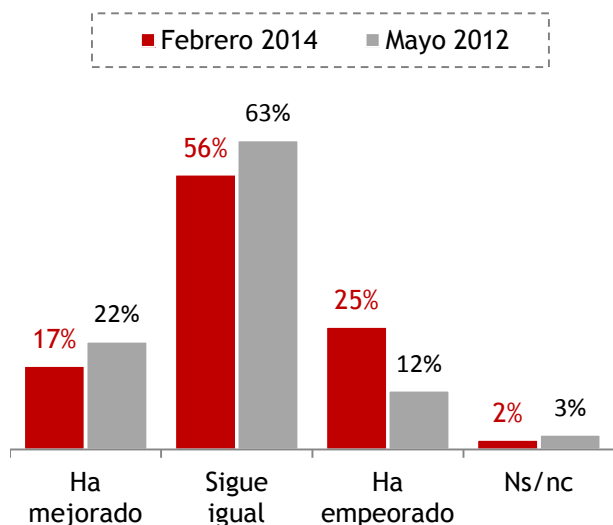


Total 100%
Base: 1207 entrevistas

LA EDUCACIÓN EN EL PERÚ

EVALUACIÓN DE LA EDUCACIÓN PÚBLICA

Desde que empezó el gobierno de Ollanta Humala en agosto del año 2011 hasta el día de hoy. Dígame, ¿piensa Ud. que la educación pública ha mejorado, sigue igual o ha empeorado?

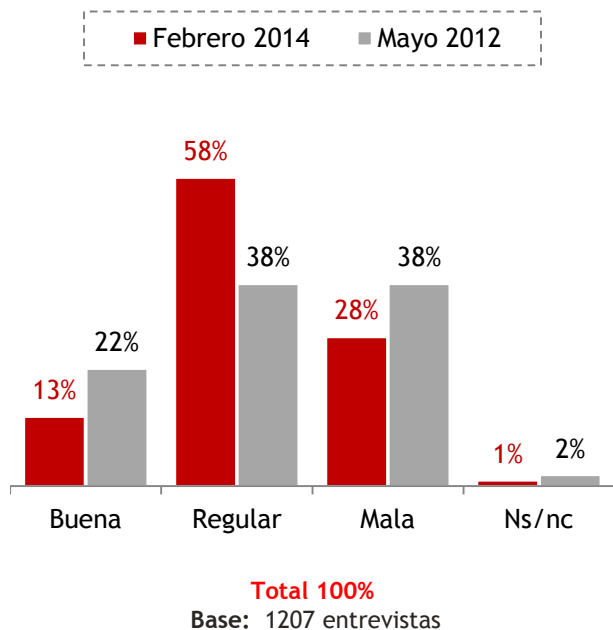


	Total	Región				
		Lima	Norte	Centro	Sur	Oriente
Mejorado	17%	18%	13%	14%	17%	30%
Sigue igual	56%	56%	61%	58%	51%	52%
Empeorado	25%	24%	24%	22%	31%	18%
Ns/nc	2%	2%	2%	6%	1%	-*

Total 100%
Base: 1207 entrevistas

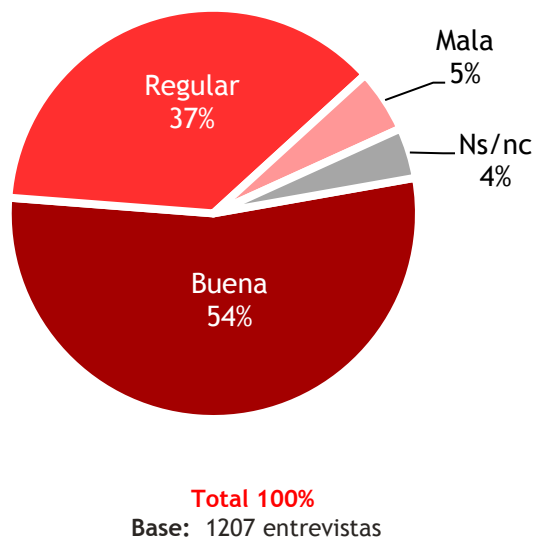
CALIFICACIÓN DE LA EDUCACIÓN PÚBLICA

¿En estos momentos, ¿considera Ud. que la educación pública en el Perú es buena, regular o mala?



CALIFICACIÓN DE LA EDUCACIÓN PRIVADA

En estos momentos, ¿considera Ud. que la educación privada en el Perú es buena, regular o mala?



LA EDUCACIÓN EN EL PERÚ

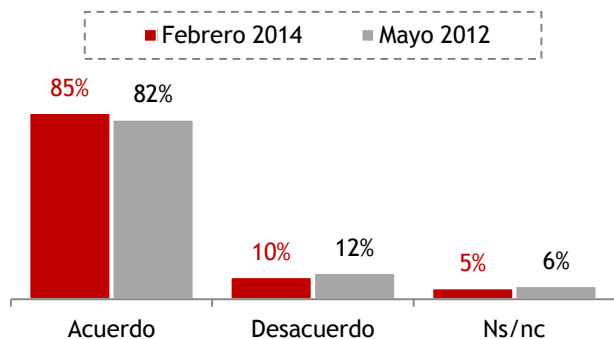
EVALUACIÓN DE FRASES RELACIONADAS CON LA EDUCACIÓN

Dígame, si está de acuerdo o en desacuerdo con las siguientes frases

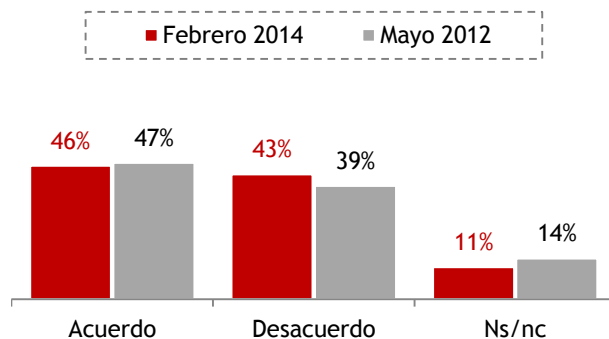
	Acuerdo	Desacuerdo	Ns/nc	Índice *
Se debe pagar más a los profesores que demuestren mejores resultados en educar a los estudiantes	85%	10%	5%	+ 75%
Los profesores de colegios públicos no deben pertenecer a ningún sindicato	46%	43%	11%	+ 3%
El SUTEP ha contribuido mucho en mejorar la educación pública	31%	48%	21%	- 17%

Índice : (Acuerdo - Desacuerdo)
Total 100%. Base: 1207 entrevistas

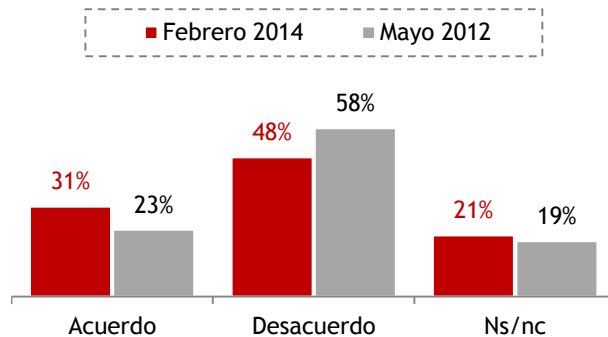
Se debe pagar más a los profesores que demuestren mejores resultados en educar a los estudiantes



Los profesores de colegios públicos no deben pertenecer a ningún sindicato



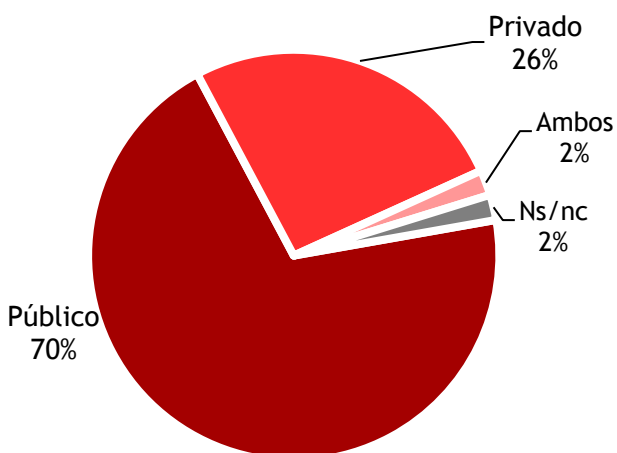
El SUTEP ha contribuido mucho en mejorar la educación pública



LA EDUCACIÓN EN EL PERÚ

TIPO DE COLEGIO AL CUAL ASISTEN SUS HIJOS

Dígame, ¿sus hijos estudian en colegio público o privado?



	Total	Región				
		Lima	Norte	Centro	Sur	Oriente
Público	70%	52%	75%	74%	83%	91%
Privado	26%	44%	19%	18%	15%	8%
Ambos	2%	1%	4%	5%	1%	1%
Ns/nc	2%	3%	2%	3%	1%	-*

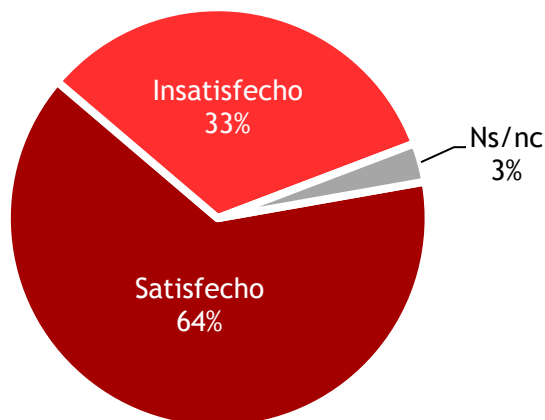
Total 100%

Base: 603 encuestas, personas con hijos en edad escolar

SATISFACCIÓN CON EL COLEGIO DONDE ESTUDIAN SUS HIJOS

- entre quienes tienen hijos en edad escolar -

En estos momentos, ¿está Ud. satisfecho o insatisfecho con la educación que reciben sus hijos en el colegio donde estudian?



	Tipo de colegio	
	Público	Privado
Satisfecho	56%	84%
Insatisfecho	41%	11%
Ns/nc	3%	5%

Total 100%

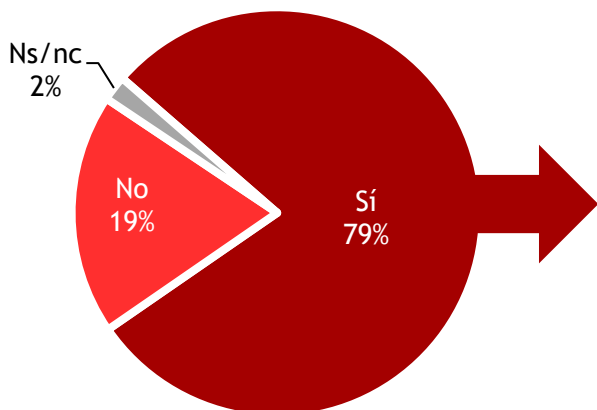
Base: 593 que tienen hijos en edad escolar

LA EDUCACIÓN EN EL PERÚ

APAFA EN EL COLEGIO

- entre quienes tienen hijos en edad escolar -

¿En el colegio dónde estudian sus hijos hay “APAFA” (Asociación de Padres de Familia)?



Total 100%

Base: 593 que tienen hijos en edad escolar

ACTIVIDADES DE LA APAFA

- entre quienes tienen hijos en edad escolar y hay APAFA en el colegio donde estudian -

Dígame, ¿la “APAFA” (Asociación de Padres de Familia) del colegio donde estudian sus hijos ...?

	Sí	No	Ns	Índice *
... hace algún cobro a los padres de familia?	87%	12%	1%	+ 75%
... es elegida por los padres de familia?	85%	11%	4%	+ 74%
... soluciona los problemas que tienen los padres con el colegio?	48%	47%	5%	+ 1%

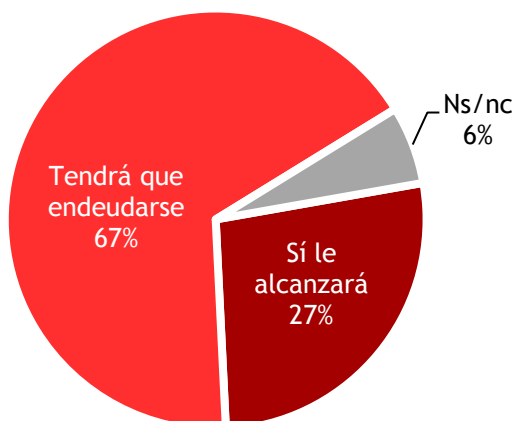
Índice : (Sí - No)

Total 100%. Base: 469 que tienen hijos en edad escolar y hay APAFA en el colegio donde estudia

FINANCIAMIENTO ESCOLAR

- entre quienes tienen hijos en edad escolar -

¿Piensa Ud. que le alcanzará el dinero o tendrá que endeudarse para comprar todos los útiles y uniformes escolares de sus hijos?

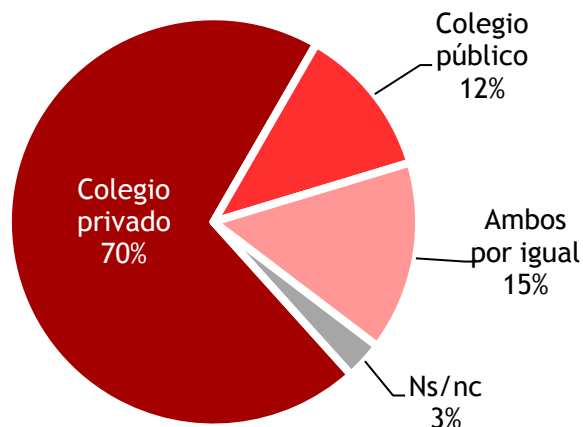


Total 100%

Base: 593 que tienen hijos en edad escolar

COLEGIO CON MEJOR EDUCACIÓN

¿Dónde cree que se otorga una mejor educación; en un colegio público o en un colegio privado?



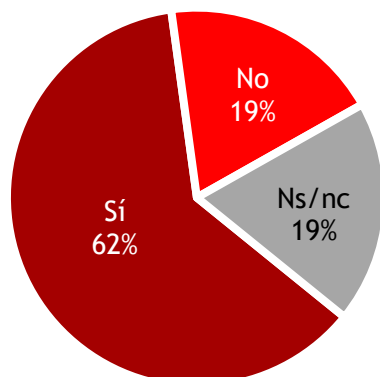
Total 100%

Base: 1207 entrevistas

LA EDUCACIÓN EN EL PERÚ

PRUEBA PISA EN EL PERÚ

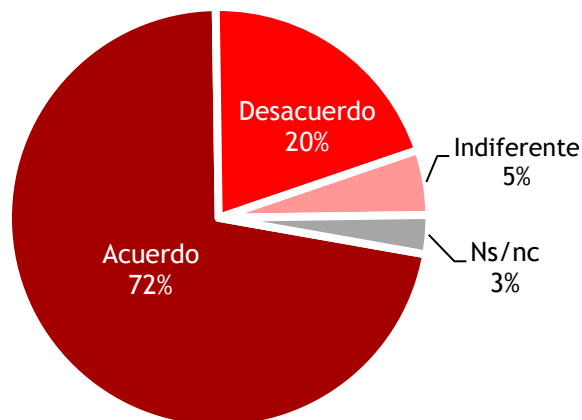
La prueba “PISA” es una prueba mundial que evalúa el nivel alcanzado por los estudiantes de 15 años en los cursos de matemática, ciencia y comprensión lectora. En su opinión, ¿esta prueba refleja o no refleja el verdadero nivel educativo de los estudiantes peruanos?



Total 100%
Base: 1207 entrevistas

FECHA DE INICIO DE CLASES

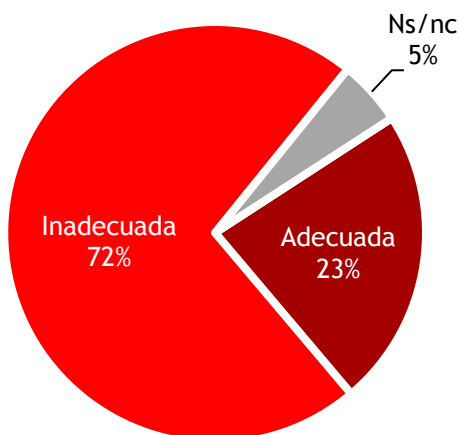
Dígame, ¿está Ud. de acuerdo o en desacuerdo que las clases escolares se inicien el primer día útil del mes de marzo?



Total 100%
Base: 1207 entrevistas

PREPARACIÓN ACADÉMICA

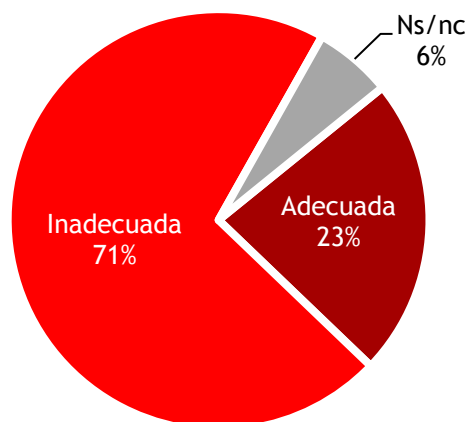
¿Cree Ud. que los estudiantes que terminan el colegio reciben una adecuada o inadecuada preparación académica para ir a la universidad?



Total 100%
Base: 1207 entrevistas

PREPARACIÓN PARA LA VIDA

¿Cree Ud. que los estudiantes que terminan el colegio reciben una adecuada o inadecuada formación para la vida?



Total 100%
Base: 1207 entrevistas

Encuesta de Opinión Pública a Lima Metropolitana FEBRERO 2014

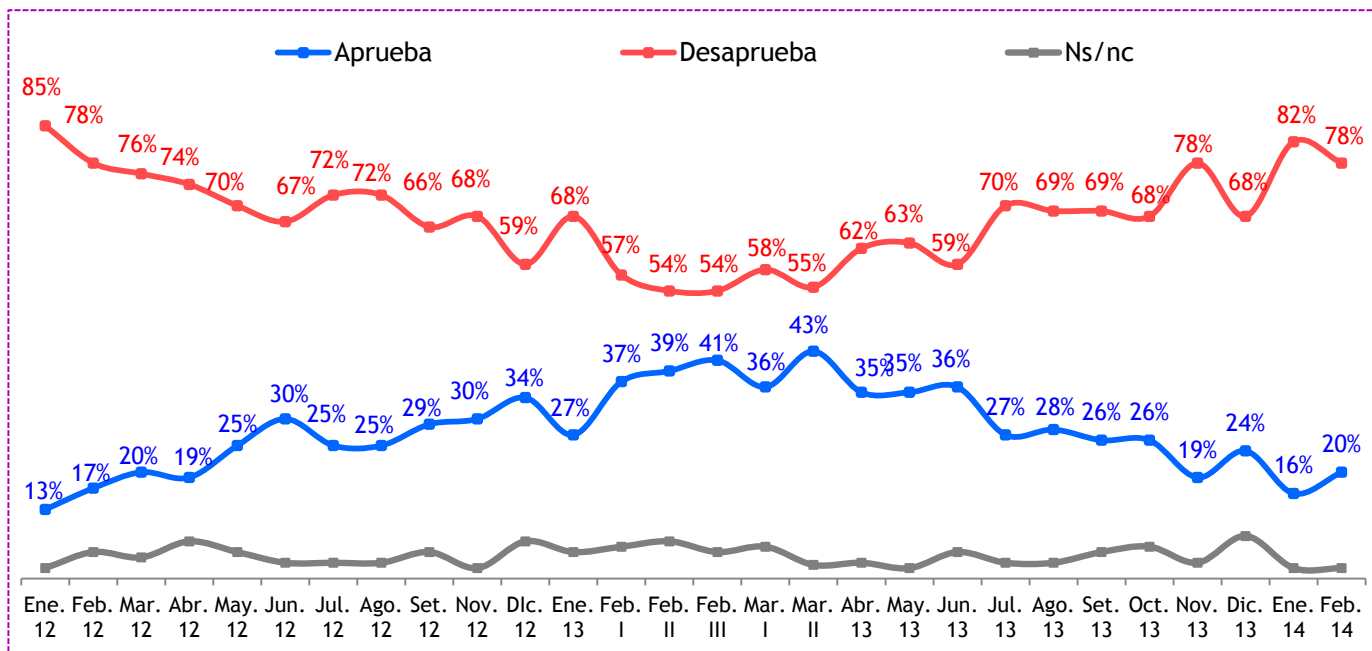
INFORME TÉCNICO EN LIMA METROPOLITANA

Objetivo general	Obtener información de tipo municipal en Lima Metropolitana
Grupo objetivo	Hombres y mujeres, de 18 a 70 años de edad, pertenecientes a todos los niveles socioeconómicos
Cobertura	Lima Metropolitana (no incluye Callao)
Tamaño muestral	415 encuestas efectivas
Técnica	Encuesta personal (cara a cara) en hogares
Selección	Selección aleatoria de personas
Metodología	En las zonas de trabajo seleccionadas de la base cartográfica con la que cuenta Datum Internacional, se aplica la metodología denominada Manzaneo, para asegurar la selección sistemática de viviendas cuyo punto de inicio es la intersección de dos calles elegidas al azar. Este método grafica el recorrido en la zona de trabajo, desplazamiento ascendente o descendente por calles en sentido anti-horario bordeando las manzanas que componen el conglomerado (entre 3 y 4 manzanas). La selección de una vivienda se hace utilizando un salto sistemático K=2. Se selecciona un máximo de 3 viviendas en la misma manzana.
Sistema de muestreo	El diseño muestral utilizado es probabilístico, poliétapico estratificado con asignación proporcional al tamaño poblacional -total de electores de 18 a 70 años- en el interior de cada estrato. Para la selección del hogar donde se aplicará la encuesta, se sigue el procedimiento polietápico, es decir: <ul style="list-style-type: none"> • Primero la UPM (Unidad Primaria de Muestreo), selección aleatoria de la zona de trabajo a partir del marco muestral. • Segundo la USM (Unidad Secundaria de Muestreo), selección de las viviendas con un muestreo sistemático simple. • Finalmente para la selección de las personas a entrevistar, se realiza bajo la técnica semiprobabilística de muestreo por cuotas. Si en el hogar se encuentra dos o más integrantes con las características definidas por las cuotas establecidas, se selecciona a uno de ellos en forma aleatoria.
Margen de error	+/- 4.8%, con un nivel de confianza de 95%
Representatividad	96.7% (representando a 5'735,415 de un universo de 5'928,160 electores)
Tasa de no respuesta	24.8%
Tasa de respuesta	75.2%
Supervisión	40% del trabajo de cada encuestador
Fecha de campo	31 de enero al 04 de febrero de 2014
Publicación	09 de febrero de 2014
Página web	www.datum.com.pe
Email	datum@datum.com.pe
Dirección	Av. Gral. Trinidad Morán 740 Lince, Lima - Perú
Distritos	<ul style="list-style-type: none"> • Lima Centro: Breña, La Victoria, Lima, Rímac, San Luis. • Lima Moderna: Barranco, Jesús María, La Molina, Lince, Magdalena del Mar, Miraflores, Pueblo Libre, San Borja, San Isidro, San Miguel, Santiago de Surco, Surquillo. • Lima Norte: Carabayllo, Comas, Independencia, Los Olivos, Puente Piedra y San Martín de Porres. • Lima Este: Ate, El Agustino, Lurigancho, San Juan de Lurigancho y Santa Anita. • Lima Sur: Chorrillos, San Juan de Miraflores, Villa El Salvador y Villa María del Triunfo.

APROBACIÓN DE PERSONALIDADES

EVOLUCIÓN DE LA POPULARIDAD DE LA ALCALDESA DE LIMA

¿Aprueba o desaprueba la labor que viene desarrollando Susana Villarán como Alcaldesa de Lima?



Febrero I : 01 al 05 de febrero de 2013
 Febrero II : 11 al 14 de febrero de 2013
 Febrero III : 21 y 22 de febrero de 2013
 Mar I : 26 y 27 de febrero de 2013
 Mar II : 23 al 25 de marzo de 2013

Índice de popularidad : - 58%
Índice : (Aprueba - Desaprueba)
Total 100%. Base: 415 entrevistas

POPULARIDAD DE LA ALCALDESA DE LIMA

¿Aprueba o desaprueba la labor que viene desarrollando Susana Villarán como Alcaldesa de Lima?

	Total	Sexo		Edad					Nivel Socioeconómico			
		MAS	FEM	18/ 24	25/ 34	35/ 44	45/ 54	55/ 70	A/B	C	D	E
Aprueba	20%	21%	18%	19%	16%	24%	26%	14%	16%	24%	16%	23%
Desaprueba	78%	78%	79%	80%	81%	75%	71%	83%	81%	73%	83%	74%
Ns/nc	2%	1%	3%	1%	3%	1%	3%	3%	3%	3%	1%	3%

INFORME TÉCNICO

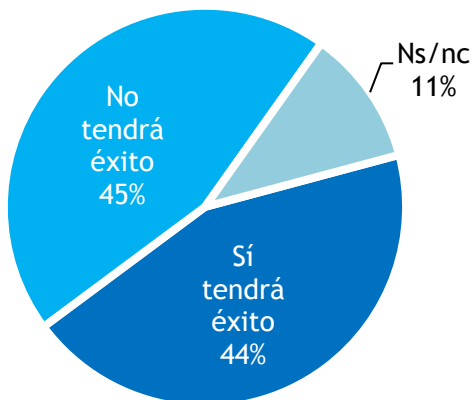
- **Grupo:** Hombres y mujeres de 18 a 70 años, de todos los NSE
- **Ámbito:** Lima Metropolitana (no incluye Callao ni provincia)
- **Muestra:** 415 entrevistas
- **Error:** +/- 4.8%

POLÍTICA / ACTUALIDAD

LIMA METROPOLITANA

EXPECTATIVAS CON LA REFORMA DEL TRANSPORTE

En su opinión, ¿tendrá éxito o no tendrá éxito la reforma del transporte que impulsa la Municipalidad de Lima?

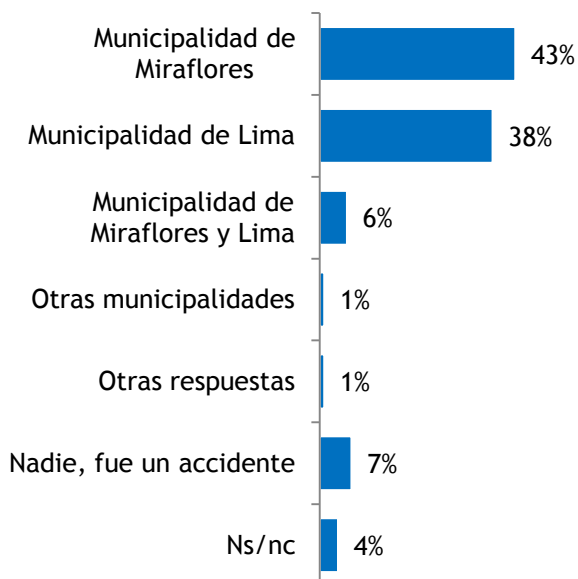


	Total	Sexo		Nivel Socioeconómico			
		MAS	FEM	A/B	C	D	E
Sí tendrá éxito	44%	45%	42%	52%	45%	34%	55%
No tendrá éxito	45%	44%	46%	40%	42%	56%	26%
Ns/Nc	11%	11%	12%	8%	13%	10%	19%

Total 100%
Base: 415 entrevistas

RESPONSABILIDAD EN EL ACCIDENTE EN LA COSTA VERDE

Hace unos días, a un niño de tres años le cayó una piedra en la cabeza cuando transitaba con sus padres por la Costa Verde. En su opinión, ¿quién es el responsable de este accidente?



	Total	Sexo		Nivel Socioeconómico			
		MAS	FEM	A/B	C	D	E
Municipalidad de Miraflores	43%	43%	43%	43%	46%	45%	23%
Municipalidad de Lima	38%	40%	38%	40%	35%	38%	55%
Municipalidad de Miraflores y Lima	6%	5%	6%	5%	9%	3%	-*
Otras municipalidades	1%	-*	1%	1%	1%	-*	3%
Otras respuestas	1%	2%	-*	3%	-*	-*	-*
Nadie, no fue un accidente	7%	7%	7%	5%	5%	12%	3%
Ns/Nc	4%	3%	5%	3%	4%	2%	16%

Total 100%
Base: 415 entrevistas

INFORME TÉCNICO

- **Grupo:** Hombres y mujeres de 18 a 70 años, de todos los NSE
- **Ámbito:** Lima Metropolitana (no incluye Callao ni provincia)
- **Muestra:** 415 entrevistas
- **Error:** +/- 4.8%

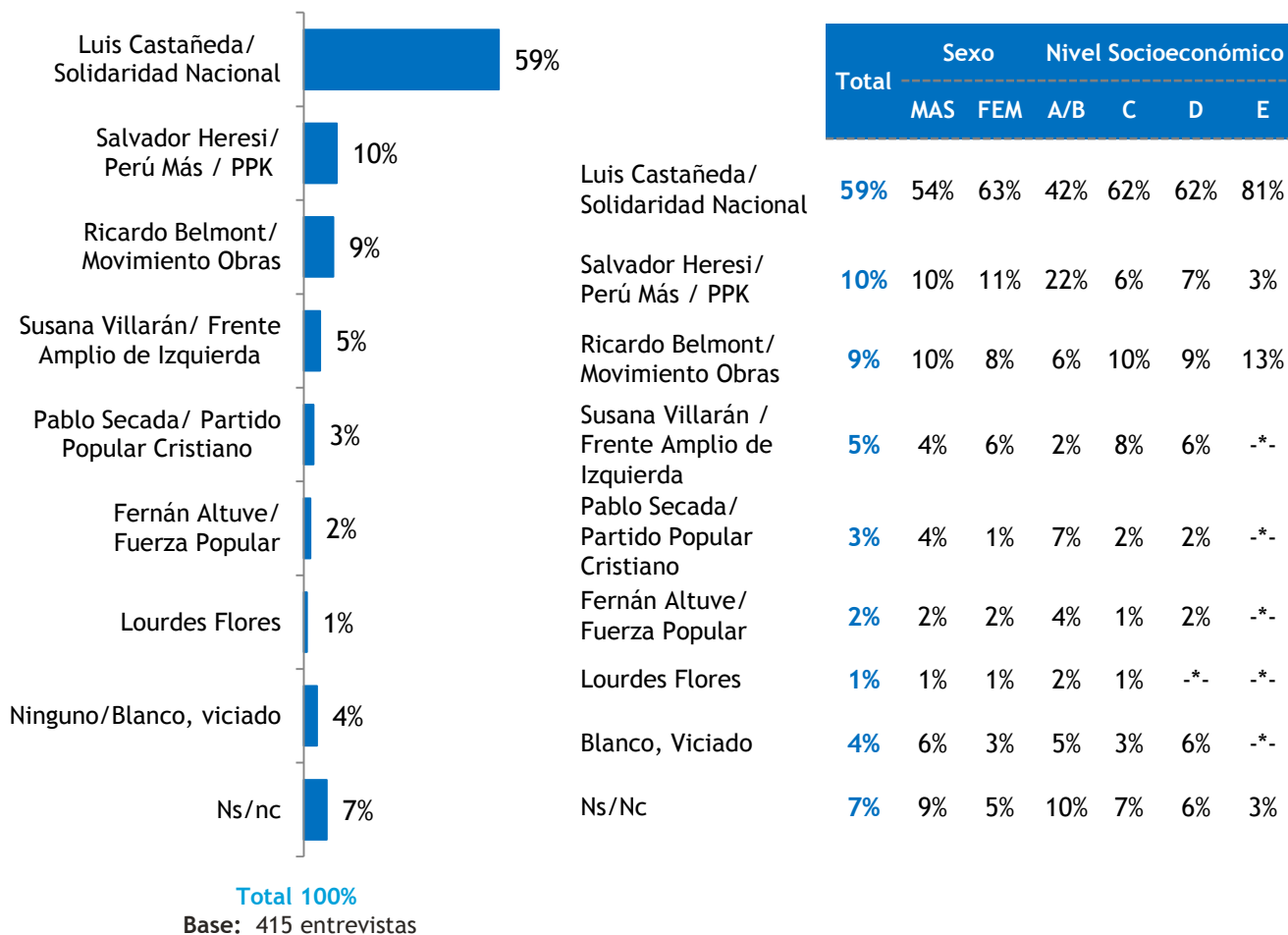
POLÍTICA / ACTUALIDAD

LIMA METROPOLITANA

INTENCIÓN DE VOTO PARA LAS ELECCIONES MUNICIPALES 2014

Si mañana se realizaran las elecciones municipales para elegir al próximo Alcalde de Lima y se presentaran como candidatos las siguientes personas. Dígame, ¿por cuál de ellos votaría para elegir al Alcalde de Lima?

- listado sugerido de personas -



INFORME TÉCNICO

- **Grupo:** Hombres y mujeres de 18 a 70 años, de todos los NSE
- **Ámbito:** Lima Metropolitana (no incluye Callao ni provincia)
- **Muestra:** 415 entrevistas
- **Error:** +/- 4.8%