

Encuesta de Opinión Pública a Nivel Nacional NOVIEMBRE 2013

DATOS DE LA EMPRESA

Nombre de la encuestadora	:	Datum Internacional S.A.
Nº de registro	:	0002-REE/JNE
Clientes contratantes	:	Perú 21, Gestión y Frecuencia Latina

INFORME TÉCNICO A NIVEL NACIONAL

Objetivo del estudio:

Obtener información de coyuntura política, social y económica.

Grupo objetivo:

Hombres y mujeres, de 18 a 70 años, pertenecientes a todos los niveles socioeconómicos, residentes en zonas urbana y rural.

Cobertura: Nivel Nacional.

Tamaño muestral: 1202 entrevistas efectivas.

Técnica: Encuesta personal (cara a cara) en hogares.

Selección: Selección aleatoria de personas.

Metodología:

En las zonas de trabajo seleccionadas de la base cartográfica con la que cuenta Datum Internacional, se aplica la metodología denominada Manzaneo, para asegurar la selección sistemática de viviendas cuyo punto de inicio es la intersección de dos calles elegidas al azar. Este método grafica el recorrido en la zona de trabajo, desplazamiento ascendente o descendente por calles en sentido anti-horario bordeando las manzanas que componen el conglomerado (entre 3 y 4 manzanas). La selección de una vivienda se hace utilizando un salto sistemático $K=2$. Se selecciona un máximo de 3 viviendas en la misma manzana. Sistema de muestreo:

El diseño muestral utilizado es probabilístico, poliétapico estratificado con asignación proporcional al tamaño poblacional - total de electores de 18 a 70 años- en el interior de cada estrato. Para la selección del hogar donde se aplicará la encuesta, se sigue el procedimiento polietápico, es decir:

- Primero la UPM (Unidad Primaria de Muestreo), selección aleatoria de la zona de trabajo a partir del marco muestral.
- Segundo la USM (Unidad Secundaria de Muestreo), selección de las viviendas con un muestreo sistemático simple.
- Finalmente para la selección de las personas a entrevistar, se realiza bajo la técnica semiprobabilística de muestreo por cuotas. Si en el hogar se encuentra dos o más integrantes con las características definidas por las cuotas establecidas, se selecciona a uno de ellos en forma aleatoria.

Margen de error: +/- 2.8%, con un nivel de confianza de 95%

Representatividad: 87.8% (con una población objetivo de 19'041,655 y una población representada de 16'719,535)

Tasa de no respuesta: 28.8%

Tasa de respuestas: 71.2%

Supervisión: 40% del trabajo de cada encuestador.

Fecha de Campo: 01 al 05 de noviembre de 2013.

Publicación: 10 de noviembre de 2013.

Página web: www.datum.com.pe

Email: datum@datum.com.pe

Dirección: Trinidad Morán 740 Lince, Lima - Perú

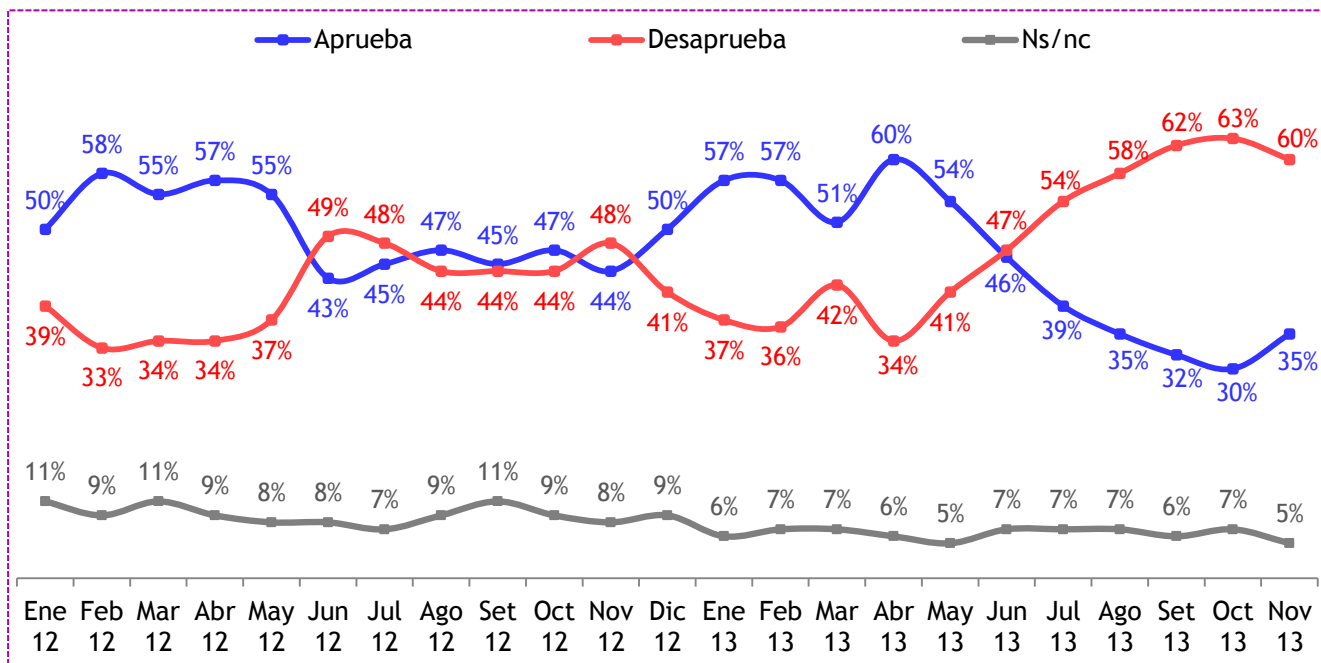
Lugares:

Lima	:	Ate, Barranco, Breña, Carabayllo, Chorrillos, Comas, El Agustino, Independencia, Jesús María, La Molina, La Victoria, Lince, Lima, Los Olivos, Lurigancho, Magdalena del Mar, Miraflores, Pueblo Libre, Puente Piedra, Rímac, San Borja, San Isidro, San Juan de Lurigancho, San Juan de Miraflores, San Luis, San Martín de Porres, San Miguel, Santa Anita, Santiago de Surco, Surquillo, Villa El Salvador, Villa María del Triunfo.
Callao	:	Bellavista, Callao, Carmen de la Legua-Reynoso, La Perla, Ventanilla.
Ancash	:	Chimbote, Nuevo Chimbote en Santa; Huaraz, Independencia en Huaraz; Caraz en Huaylas.
Arequipa	:	Alto Selva Alegre, Arequipa, Cayma, Cerro Colorado, José Luis Bustamante y Rivero, Mariano Melgar, Miraflores, Paucarpata en Arequipa; Majes en Caylloma; Camaná en Camaná.
Ayacucho	:	Ayacucho, Carmen Alto, San Juan Bautista, Vinchos en Huamanga; Huanta en Huanta; San Miguel, Tambo en La Mar.
Cajamarca	:	Cajamarca, Los Baños del Inca en Cajamarca; Jaén, Bellavista en Jaén.
Cusco	:	Cusco, Santiago, Wanchaq en Cusco; Sicuani en Canchis; Calca en Calca.
Huánuco	:	Huánuco, Amarilis en Huánuco; Rupa Rupa en Leoncio Prado.
Ica	:	Ica, Parcona en Ica; Chincha Alta, Pueblo Nuevo en Chincha; Pisco en Pisco.
Junín	:	Chilca, El Tambo, Huancayo en Huancayo; Tarma, Acobamba en Tarma; Perené, Pichanaqui en Chanchamayo.
La Libertad	:	El Porvenir, La Esperanza, Trujillo en Trujillo; Otuzco en Otuzco; Casagrande, Paiján en Ascope.
Lambayeque	:	Chiclayo, José Leonardo Ortiz, La Victoria en Chiclayo; Lambayeque, Mórrope, Olmos en Lambayeque.
Loreto	:	Belén, Iquitos, Punchana, San Juan Bautista en Maynas; Nauta en Loreto.
Piura	:	Castilla, Piura, Tambo Grande en Piura; Sullana, Marcavelica en Sullana.
Puno	:	Acora, Puno en Puno; Azángaro, Asillo en Azángaro; Juliaca en San Román.
San Martín	:	Moyobamba, Soritor en Moyobamba; La Banda de Shilcayo, Tarapoto en San Martín.

APROBACIÓN DE AUTORIDADES

EVOLUCIÓN DE LA POPULARIDAD DEL PRESIDENTE DE LA REPÚBLICA

¿Aprueba o desaprueba la labor que viene desarrollando Ollanta Humala como Presidente de la República?



Índice de popularidad : - 25%
 Índice : (Aprueba - Desaprueba)
 Total 100%. Base: 1202 entrevistas

POPULARIDAD DEL PRESIDENTE DE LA REPÚBLICA

¿Aprueba o desaprueba la labor que viene desarrollando Ollanta Humala como Presidente de la República?

	Sexo		Edad					Nivel * Socioeconómico				Región					Zona	
	MAS	FEM	18/24	25/34	35/44	45/54	55/70	A/B	C	D	E	LIMA	NOR	CEN	SUR	ORI	URB	RUR
Total																		
Aprueba	35%	34% 36%	40%	35%	34%	30%	39%	38%	28%	30%	40%	34%	22%	48%	38%	55%	33%	43%
Desaprueba	60%	61% 58%	56%	59%	60%	66%	58%	55%	67%	65%	54%	59%	73%	46%	59%	41%	61%	53%
Ns/nc	5%	5% 6%	4%	6%	6%	4%	3%	7%	5%	5%	6%	7%	5%	6%	3%	4%	6%	4%

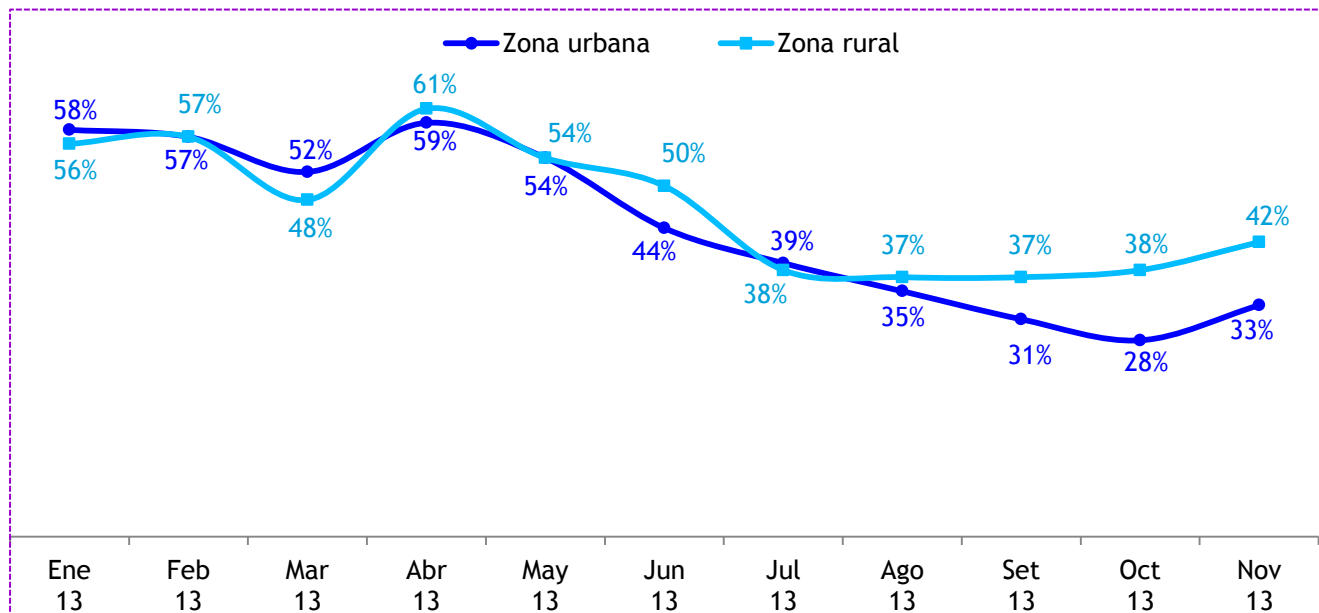
* Sólo considera el ámbito urbano

Índice de popularidad : - 25%
 Índice : (Aprueba - Desaprueba)
 Total 100%. Base: 1202 entrevistas

APROBACIÓN DE AUTORIDADES

EVOLUCIÓN DE LA APROBACIÓN DE LA LABOR DEL PRESIDENTE DE LA REPÚBLICA - resultados por zonas urbana y rural -

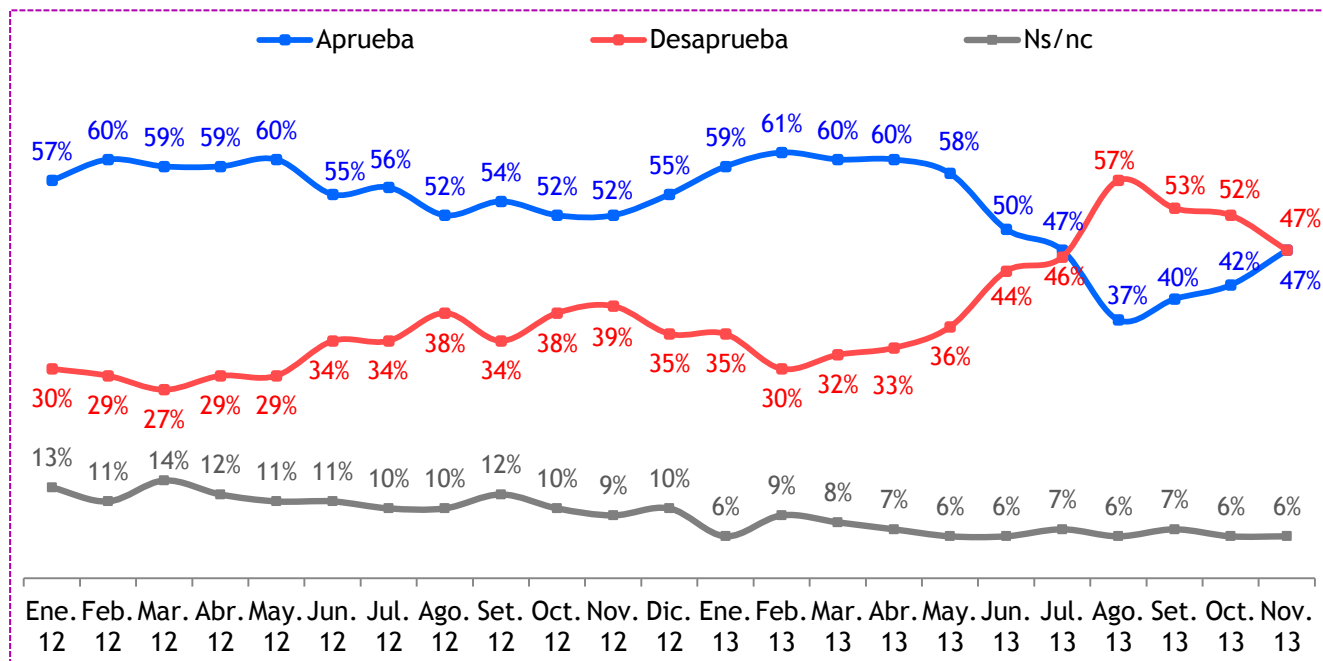
¿Aprueba o desaprueba la labor que viene desarrollando Ollanta Humala como Presidente de la República?



APROBACIÓN DE AUTORIDADES

EVOLUCIÓN DE LA POPULARIDAD DE NADINE HEREDIA

¿Aprueba o desaprueba la labor que viene desarrollando Nadine Heredia, esposa del Presidente de la República?



Índice de popularidad : - 0%
 Índice : (Aprueba - Desaprueba)
 Total 100%. Base: 1202 entrevistas

POPULARIDAD DE NADINE HEREDIA

¿Aprueba o desaprueba la labor que viene desarrollando Nadine Heredia, esposa del Presidente de la República?

	Total	Sexo		Edad					Nivel * Socioeconómico				Región					Zona	
		MAS	FEM	18/24	25/34	35/44	45/54	55/70	A/B	C	D	E	LIMA	NOR	CEN	SUR	ORI	URB	RUR
Aprueba	47%	47%	46%	50%	48%	48%	38%	48%	49%	43%	44%	52%	50%	39%	46%	49%	53%	46%	48%
Desaprueba	47%	48%	47%	45%	47%	46%	54%	47%	44%	54%	52%	37%	45%	53%	47%	49%	39%	48%	45%
Ns/nc	6%	5%	7%	5%	5%	6%	8%	5%	7%	3%	4%	11%	5%	8%	7%	2%	8%	6%	7%

* Sólo considera el ámbito urbano

Índice de popularidad : - 0%
 Índice : (Aprueba - Desaprueba)
 Total 100%. Base: 1202 entrevistas

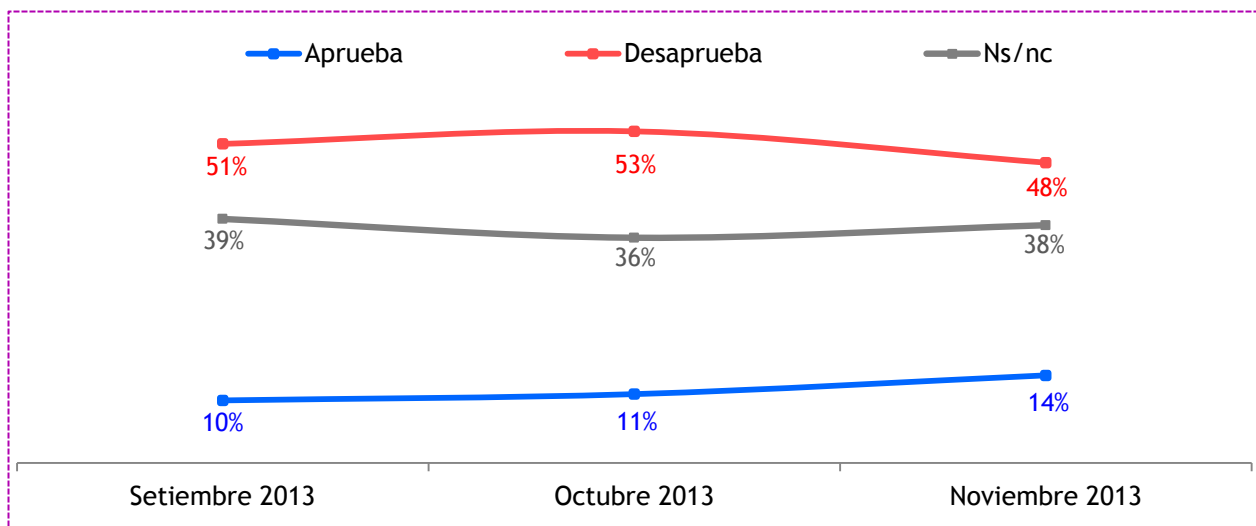
APROBACIÓN DE AUTORIDADES

EVOLUCIÓN DE LA POPULARIDAD DE PRINCIPALES AUTORIDADES

¿Aprueba o desaprueba la labor pública que viene desarrollando ...?

Fredy Otárola

Presidente del Congreso de la República



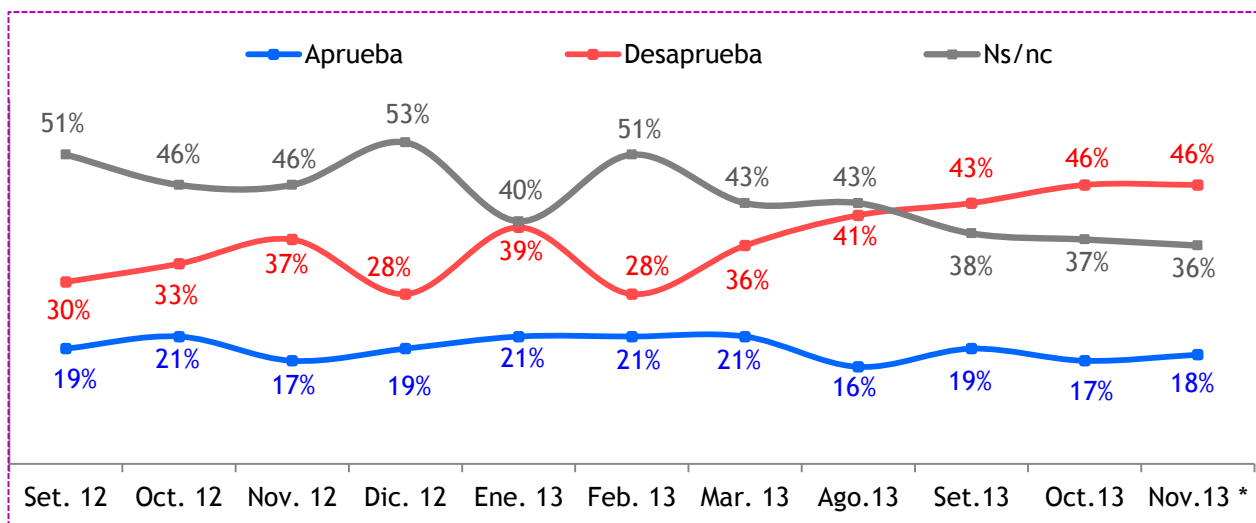
Índice de popularidad : - 34%

Índice : (Aprueba - Desaprueba)

Total 100%. Base: 1202 entrevistas

Juan Jiménez

Presidente del Consejo de Ministros



* La evaluación corresponde a su condición de saliente Presidente de la PCM.

Índice de popularidad : - 28%

Índice : (Aprueba - Desaprueba)

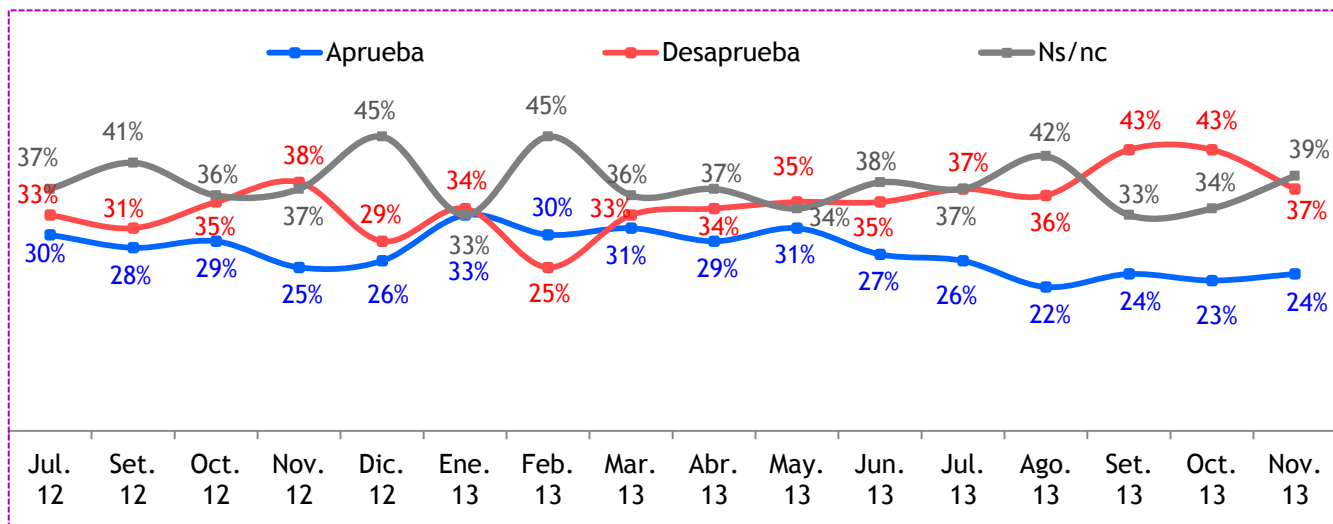
Total 100%. Base: 1202 entrevistas

APROBACIÓN DE AUTORIDADES

EVOLUCIÓN DE LA POPULARIDAD DE PRINCIPALES AUTORIDADES

¿Aprueba o desaprueba la labor pública que viene desarrollando ...?

Luis Miguel Castilla
Ministro de Economía



Índice de popularidad : - 13%

Índice : (Aprueba - Desaprueba)

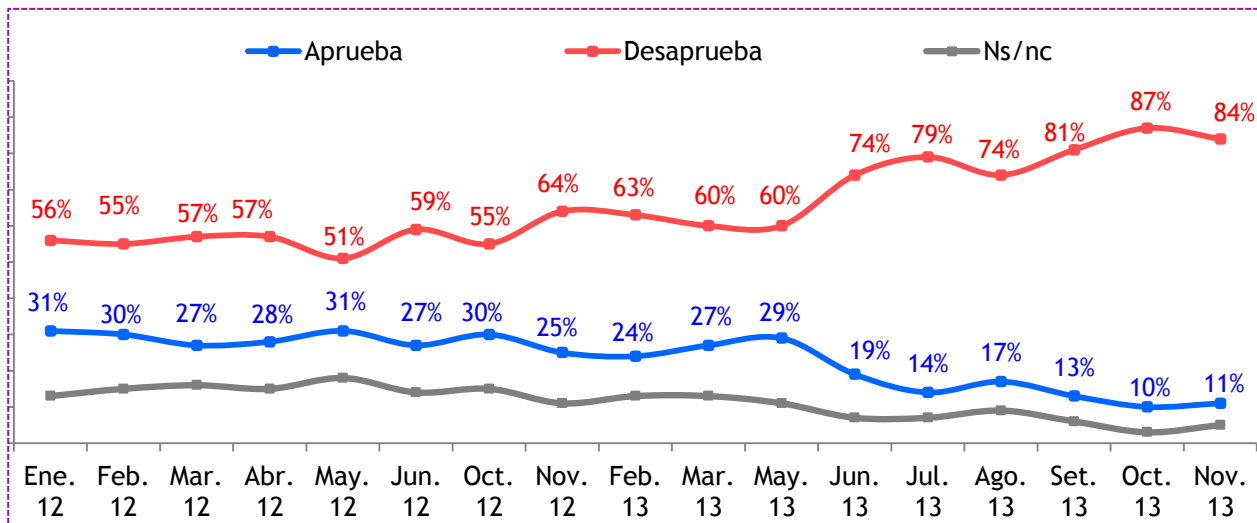
Total 100%. Base: 1202 entrevistas

APROBACIÓN DE PERSONALIDADES

EVOLUCIÓN DE LA POPULARIDAD DE PERSONALIDADES POLÍTICAS

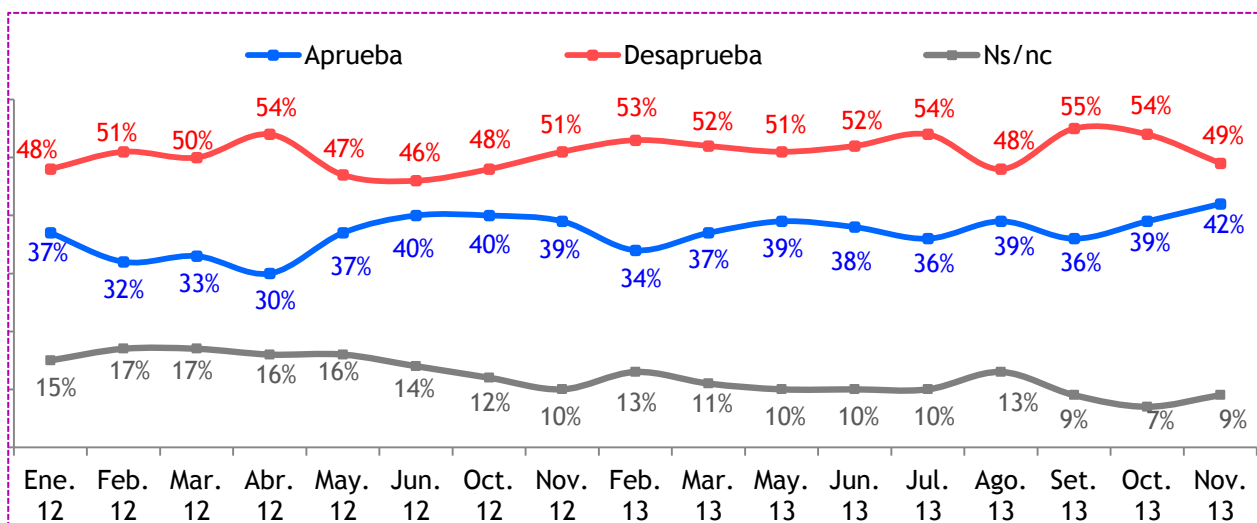
¿Aprueba o desaprueba la labor pública que viene desarrollando ...?

Alejandro Toledo
Líder de Perú Posible



Índice de popularidad : - 73%
Índice : (Aprueba - Desaprueba)
Total 100%. Base: 1202 entrevistas

Keiko Fujimori
Líder de Fuerza 2011



Índice de popularidad : - 7%
Índice : (Aprueba - Desaprueba)
Total 100%. Base: 1202 entrevistas

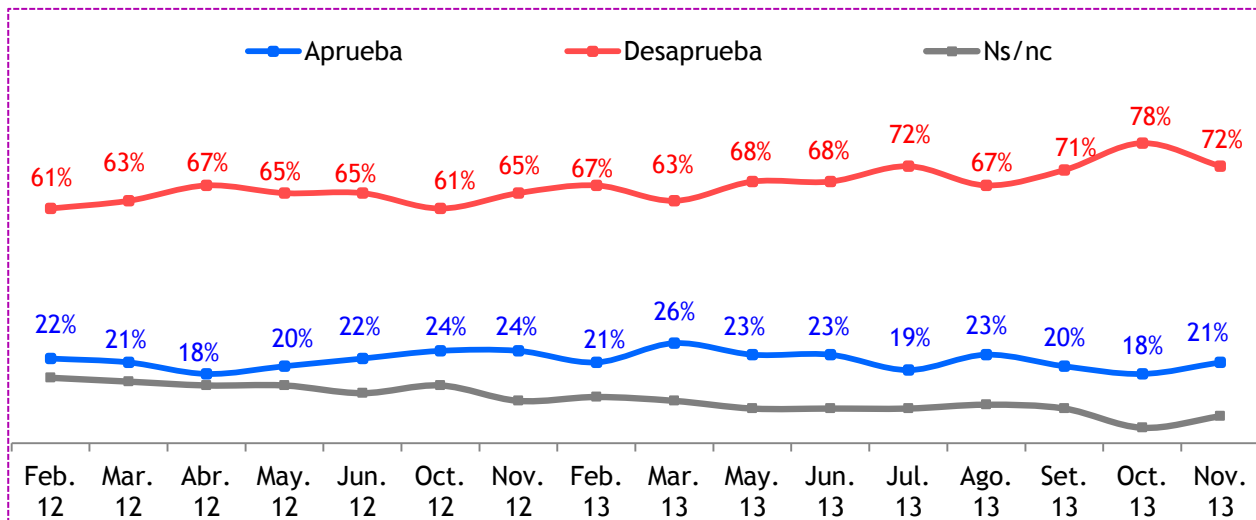
APROBACIÓN DE PERSONALIDADES

EVOLUCIÓN DE LA POPULARIDAD DE PERSONALIDADES POLÍTICAS

¿Aprueba o desaprueba la labor pública que viene desarrollando ...?

Alan García

Líder del Partido Aprista Peruano



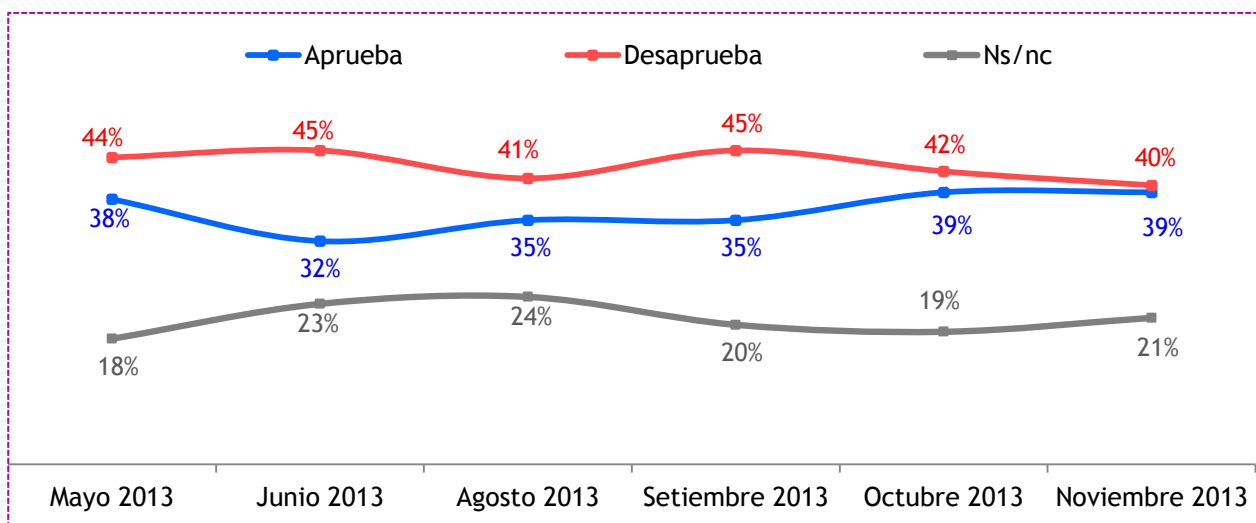
Índice de popularidad : - 51%

Índice : (Aprueba - Desaprueba)

Total 100%. Base: 1202 entrevistas

Pedro Pablo Kuczynski

Líder de Perú Más



Índice de popularidad : - 1%

Índice : (Aprueba - Desaprueba)

Total 100%. Base: 1202 entrevistas

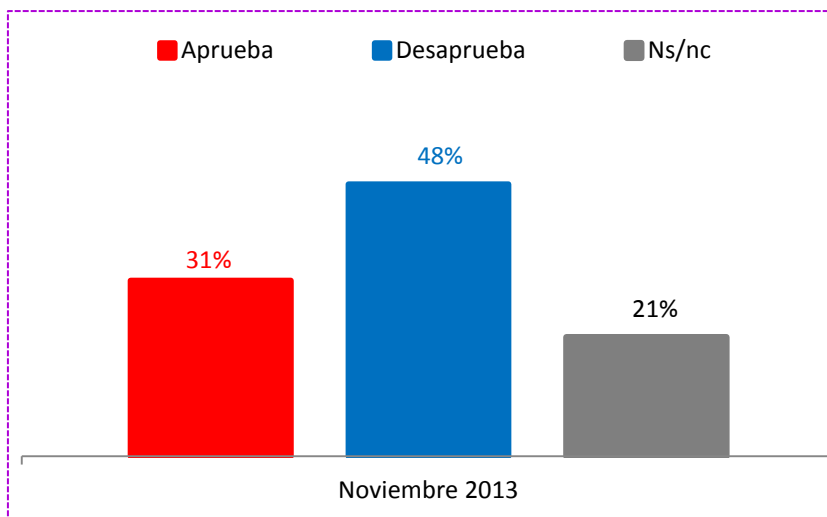
APROBACIÓN DE PERSONALIDADES

EVOLUCIÓN DE LA POPULARIDAD DE PERSONALIDADES POLÍTICAS

¿Aprueba o desaprueba la labor pública que viene desarrollando ...?

Lourdes Flores Nano

Lideresa del Partido Popular Cristiano



Índice de popularidad : - 17%

Índice : (Aprueba - Desaprueba)

Total 100%. Base: 1202 entrevistas

POLÍTICA / ACTUALIDAD

LABOR DE INSTITUCIONES

¿Aprueba o desaprueba la labor que viene(n) desarrollando ...?

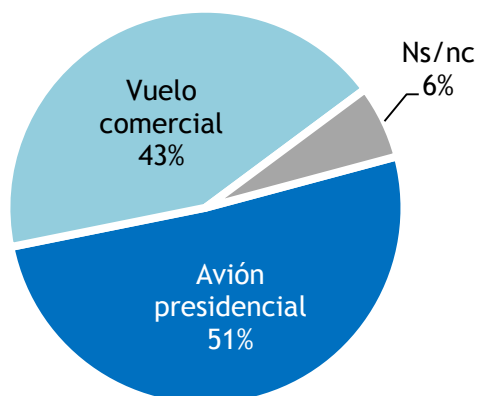
	Aprueba	Desaprueba	Ns/nc	Índice
... los medios de comunicación	67%	26%	7%	+ 41%
... la Iglesia Católica	67%	27%	6%	+ 40%
... la Defensoría del Pueblo	55%	34%	11%	+ 21%
... los empresarios	51%	37%	12%	+ 14%
... el Poder Judicial	27%	68%	5%	- 41
... el Congreso de la República	21%	75%	4%	- 54%

Total Horizontal 100%

Base: 1202 entrevistas

VIAJES DEL PRESIDENTE

En su opinión, ¿el Presidente de la República debería viajar en el avión presidencial o debería viajar en vuelos comerciales?

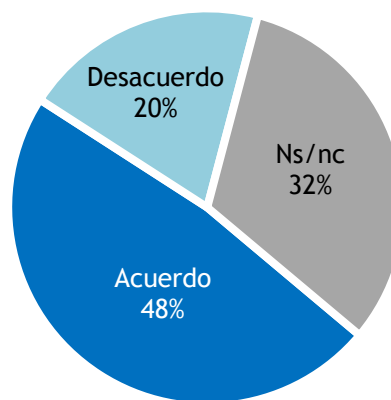


Total 100%

Base: 1202 entrevistas

SALIDA DEL PRESIDENTE DE LA PCM

Dígame, ¿está de acuerdo o en desacuerdo con la salida de Juan Jiménez de su cargo como Presidente del Consejo de Ministros?



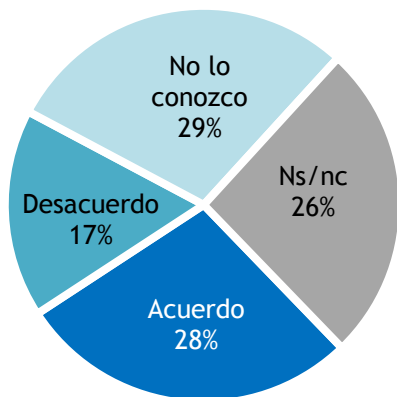
Total 100%

Base: 1202 entrevistas

POLÍTICA / ACTUALIDAD

NUEVO PRESIDENTE DE LA PCM

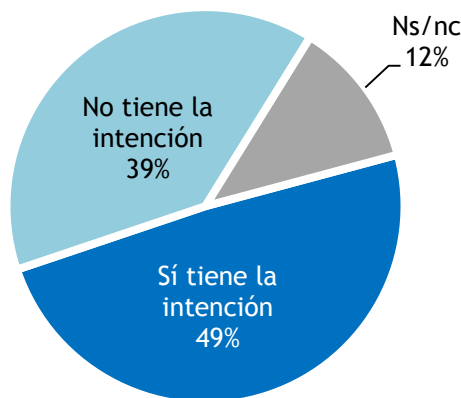
¿Está de acuerdo o en desacuerdo con el nombramiento del Sr. César Villanueva, Presidente de la Región San Martín, como nuevo Presidente del Consejo de Ministros?



Total 100%
Base: 1202 entrevistas

INTENCIÓN DE LA MEGACOMISIÓN

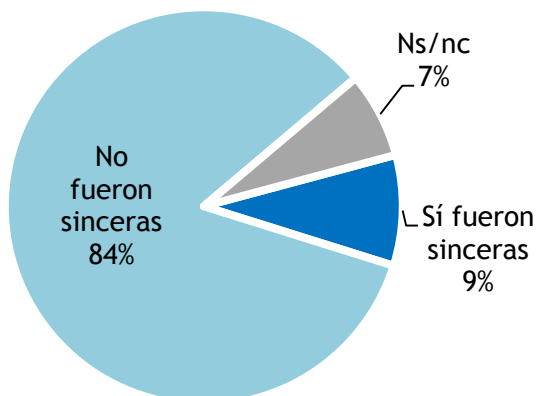
¿Cree Ud. que la Megacomisión del Congreso que investiga a Alan García por presuntos casos de corrupción tiene la intención o no tiene la intención de inhabilitar a Alan García para evitar que sea candidato presidencial en el 2016?



Total 100%
Base: 1202 entrevistas

DISCULPAS DE ALEJANDRO TOLEDO

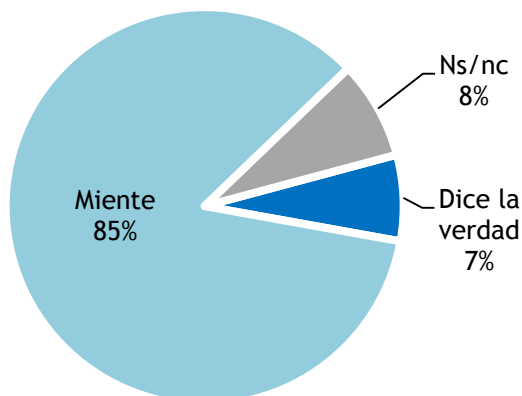
En su presentación en el Congreso, Alejandro Toledo se disculpó por las diferentes versiones que dio en la investigación que se le sigue por Ecoteva. Dígame, ¿estas disculpas que dio Alejandro Toledo fueron sinceras o no fueron sinceras?



Total 100%
Base: 1202 entrevistas

EXPLICACIONES DE ELIANE KARP

¿Cree Ud. que Eliane Karp dice la verdad o miente en las explicaciones que le ha dado al Congreso sobre el caso Ecoteva y las propiedades compradas por su madre?

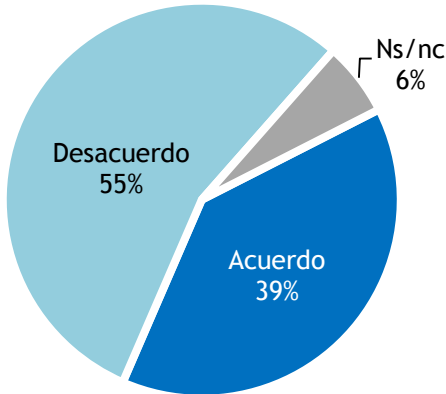


Total 100%
Base: 1202 entrevistas

POLÍTICA / ACTUALIDAD

ARRESTO DOMICILIARIO DE FUJIMORI

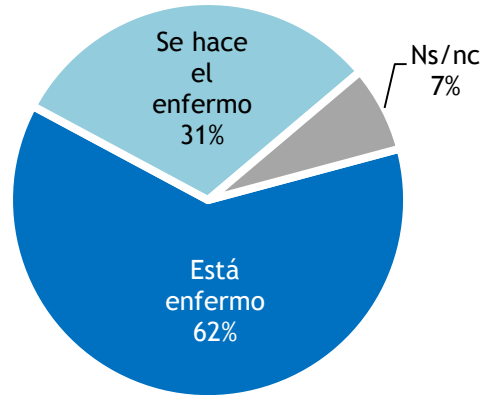
¿Está Ud. de acuerdo o en desacuerdo con la decisión del Poder Judicial de negarle el arresto domiciliario a Alberto Fujimori?



Total 100%
Base: 1202 entrevistas

ESTADO DE SALUD DE FUJIMORI

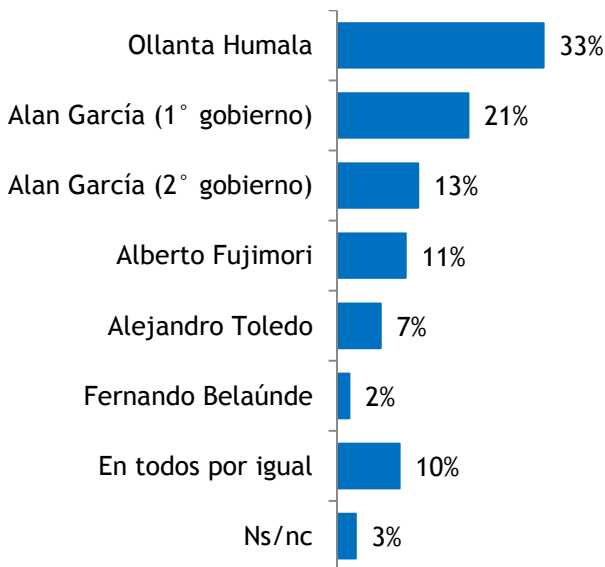
En su opinión, ¿Alberto Fujimori está realmente enfermo o se hace el enfermo?



Total 100%
Base: 1202 entrevistas

GOBIERNO CON MAYOR INSEGURIDAD

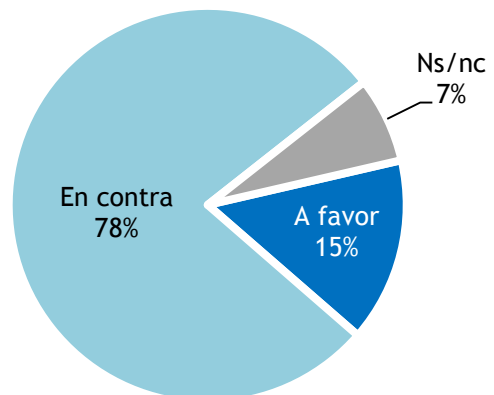
En general, ¿en qué gobierno hubo o hay más inseguridad en el país?



Total 100%
Base: 1202 entrevistas

POSICIÓN ANTE CORRIDAS DE TOROS

Dígame, ¿está Ud. a favor o en contra de las corridas de toros?

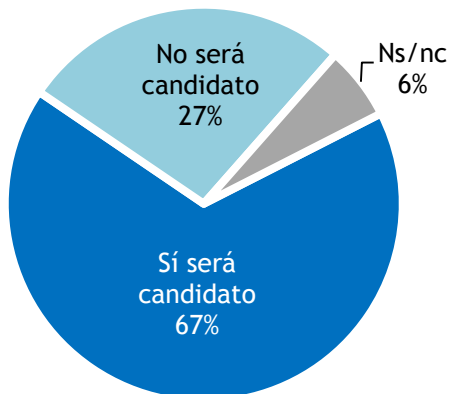


Total 100%
Base: 1202 entrevistas

POLÍTICA / ELECTORAL

ALAN GARCÍA COMO CANDIDATO

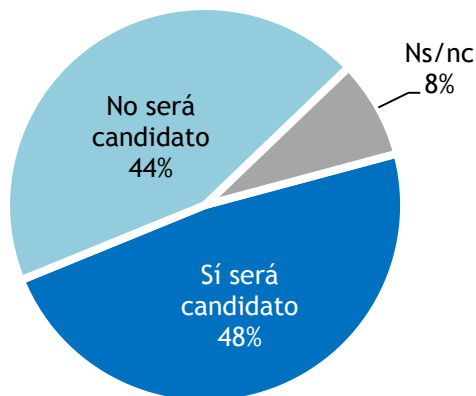
¿Piensa Ud. que Alan García será o no será candidato en las próximas elecciones presidenciales del 2016?



Total 100%
Base: 1202 entrevistas

ALEJANDO TOLEDO COMO CANDIDATO

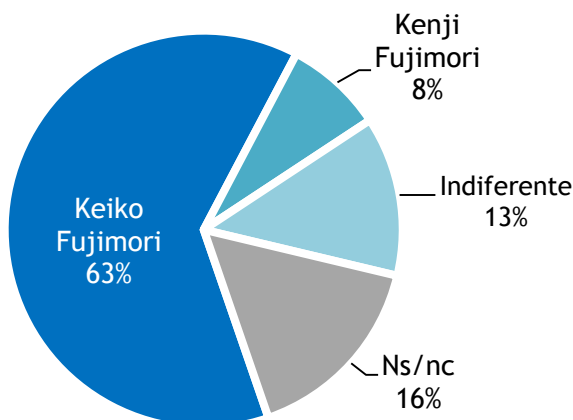
¿Piensa Ud. que Alejandro Toledo será o no será candidato en las próximas elecciones presidenciales del 2016?



Total 100%
Base: 1202 entrevistas

CANDIDATO DEL FUJIMORISMO

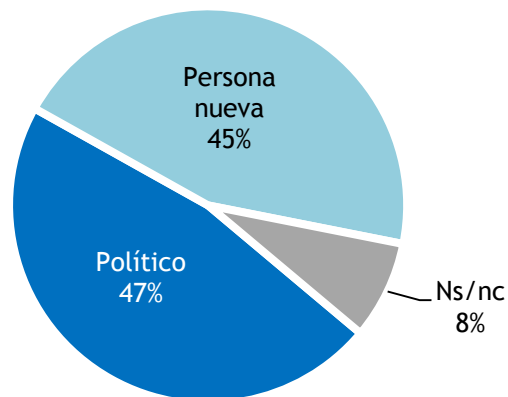
Entre Keiko Fujimori y Kenji Fujimori. ¿Quién debería ser el candidato fujimorista?



Total 100%
Base: 1202 entrevistas

PREFERENCIA POR TIPO DE CANDIDATO

En las próximas elecciones presidenciales del 2016, ¿votaría Ud. por un político o por una persona nueva en política?



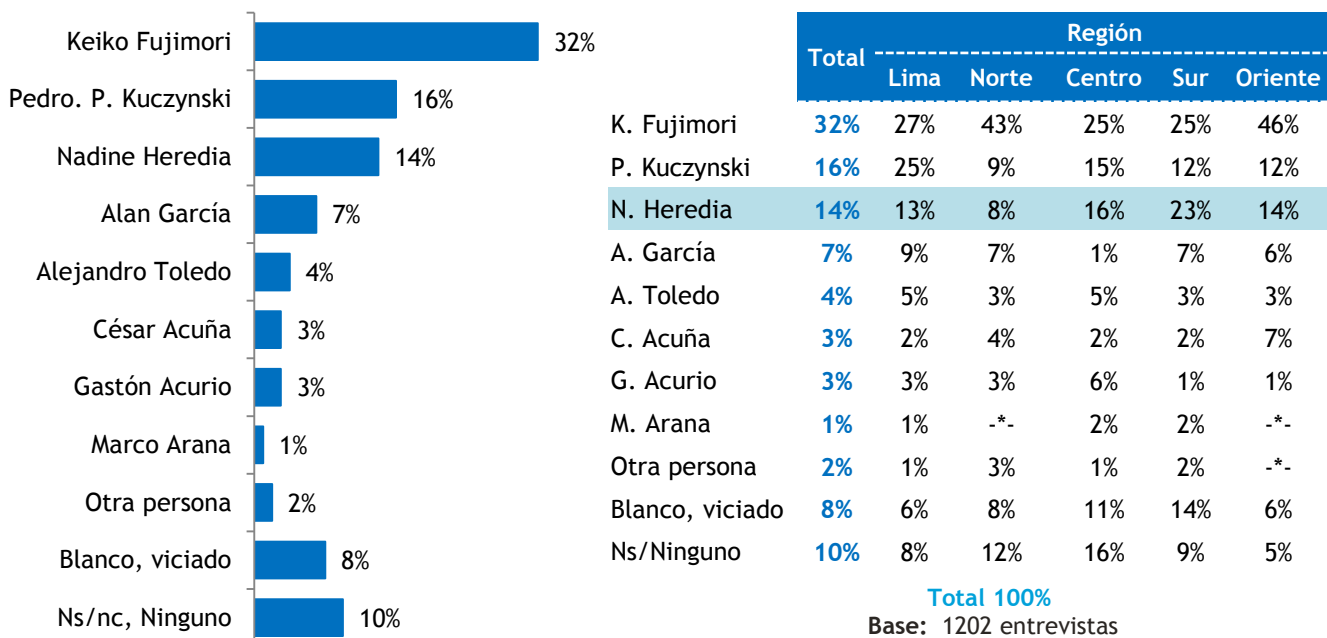
Total 100%
Base: 1202 entrevistas

POLÍTICA / ELECTORAL

INTENCIÓN DE VOTO PRESIDENCIAL PARA EL 2016

Si las elecciones para elegir al Presidente de la República se realizaran el día de mañana y tuviera que elegir entre las siguientes personas, ¿por cuál de ellos votaría para elegir al Presidente de la República?

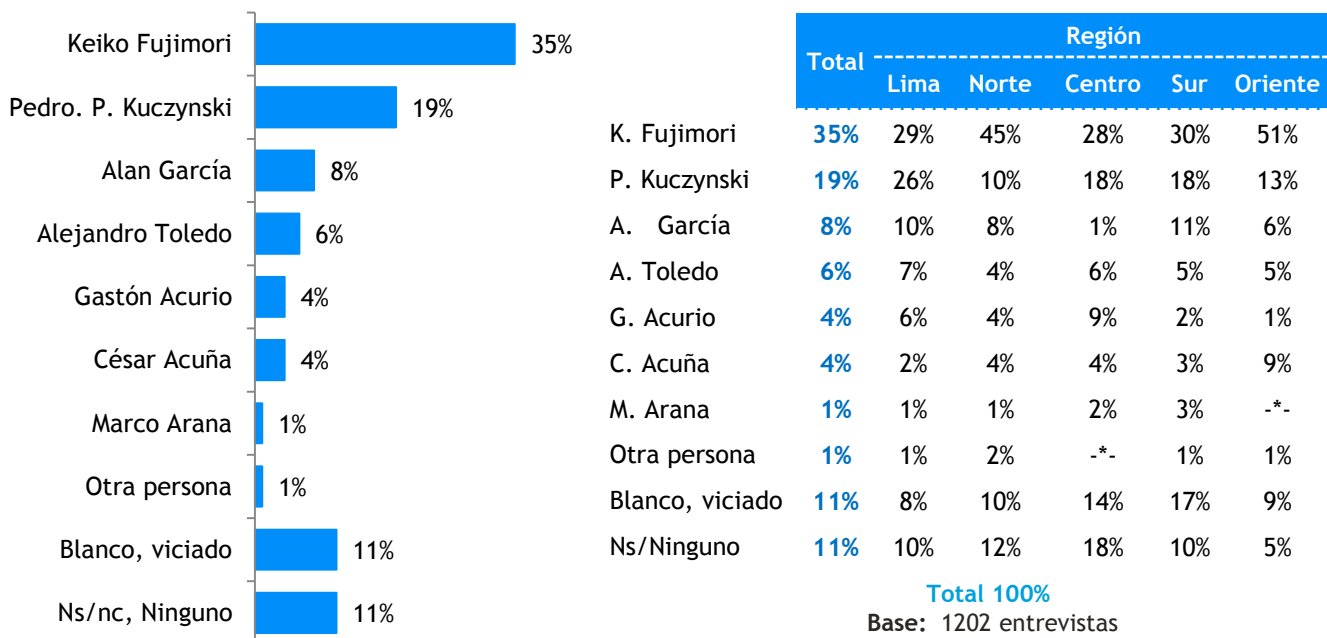
- listado sugerido de personas, [incluyendo a Nadine Heredia](#) -



INTENCIÓN DE VOTO PRESIDENCIAL PARA EL 2016, SIN NADINE HEREDIA

Si las elecciones para elegir al Presidente de la República se realizaran el día de mañana y tuviera que elegir entre las siguientes personas, ¿por cuál de ellos votaría para elegir al Presidente de la República?

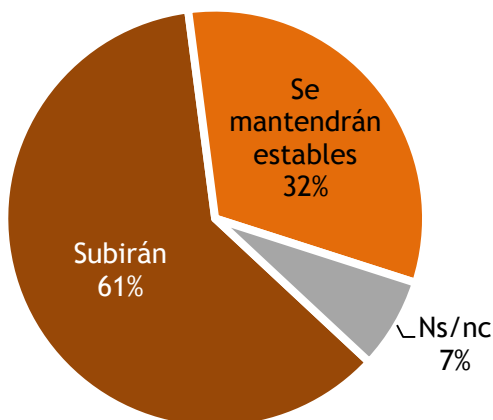
- listado sugerido de personas, [sin incluir a Nadine Heredia](#) -



COYUNTURA ECONÓMICA

PRECIOS DE LOS PRODUCTOS

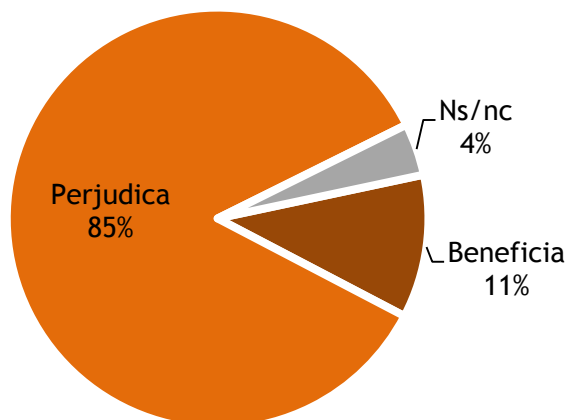
En los próximos dos meses, ¿cree Ud. que los precios de los productos de primera necesidad subirán o se mantendrán estables?



Total 100%
Base: 1202 entrevistas

IMPORTACIÓN DE PRODUCTOS CHINOS

¿Piensa Ud. que las importaciones de productos chinos beneficia o perjudica a la producción nacional?

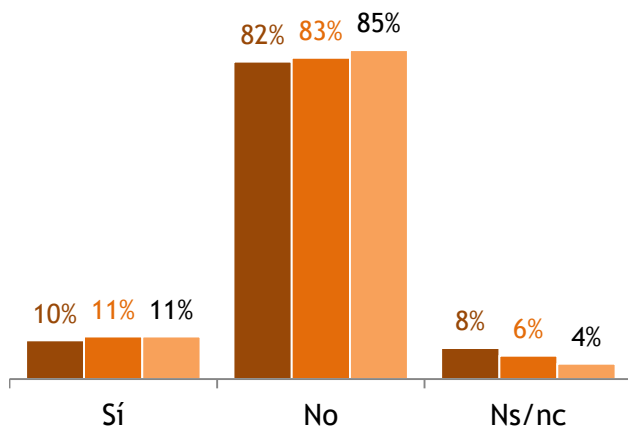


Total 100%
Base: 1202 entrevistas

DISPOSICIÓN AL ENDEUDAMIENTO

En este año 2013, ¿piensa solicitar créditos o endeudarse más con los bancos/financieras?

■ Noviembre 2013 ■ Junio 2013 ■ Enero 2013

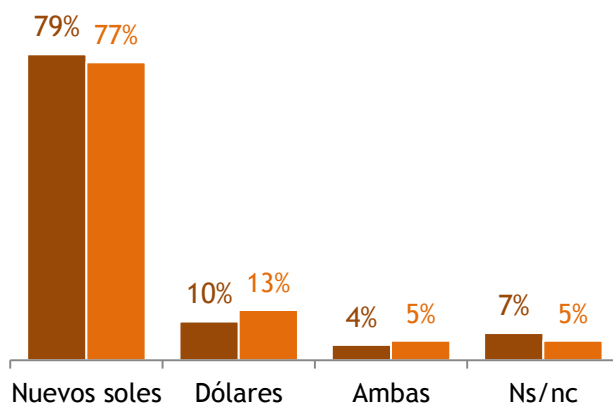


Total 100%
Base: 1202 entrevistas

MONEDA PARA AHORRAR

En estos momentos, ¿qué cree que es lo más conveniente para los peruanos: ahorrar en soles o ahorrar en dólares?

■ Noviembre 2013 ■ Junio 2013



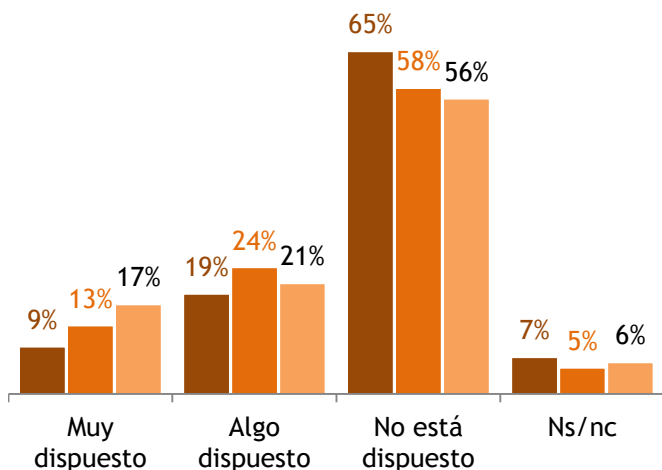
Total 100%
Base: 1202 entrevistas

COYUNTURA ECONÓMICA

CRÉDITO HIPOTECARIO

¿Está Ud. muy dispuesto, algo dispuesto o no está dispuesto a solicitar un crédito hipotecario (compra de una vivienda) en los próximos cinco años?

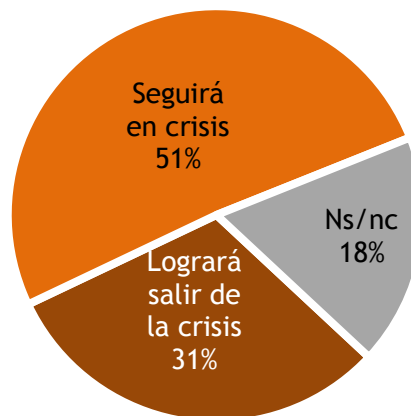
■ Noviembre 2013 ■ Agosto 2013 ■ Octubre 2011



Total 100%
Base: 1202 entrevistas

EXPECTATIVA CON LA CRISIS MUNDIAL

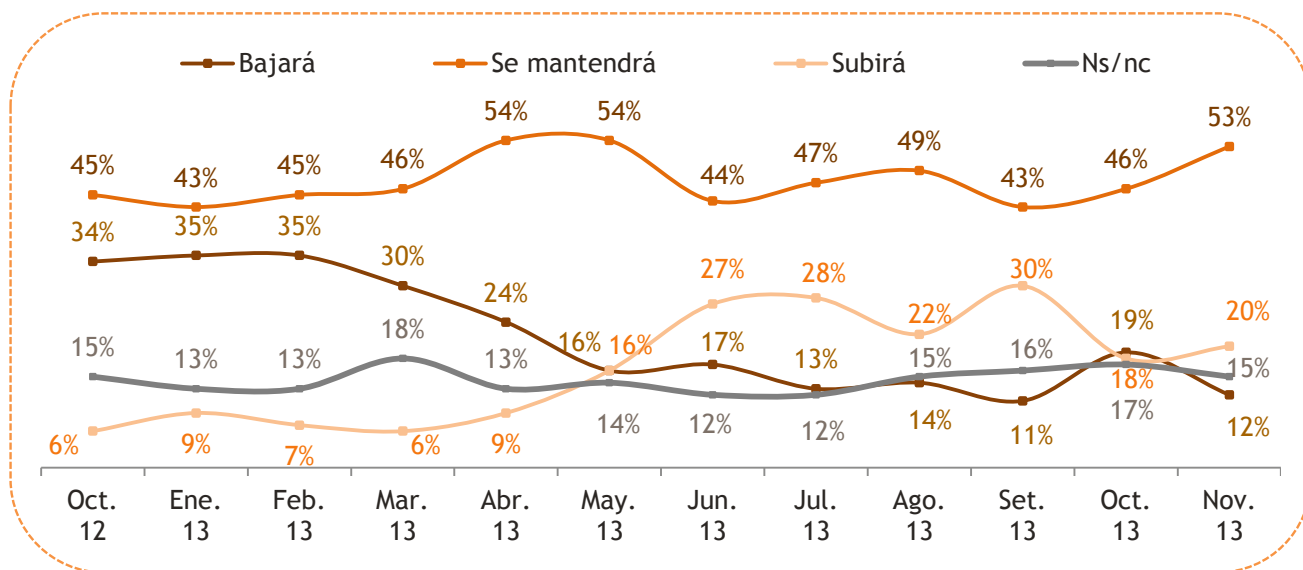
Para el próximo año, ¿cree Ud. que la economía mundial logrará salir de la crisis o seguirá en crisis como hasta ahora?



Total 100%
Base: 1202 entrevistas

COMPORTAMIENTO DEL DÓLAR

En su opinión, en los próximos 12 meses, ¿el dólar bajará, se mantendrá o subirá?

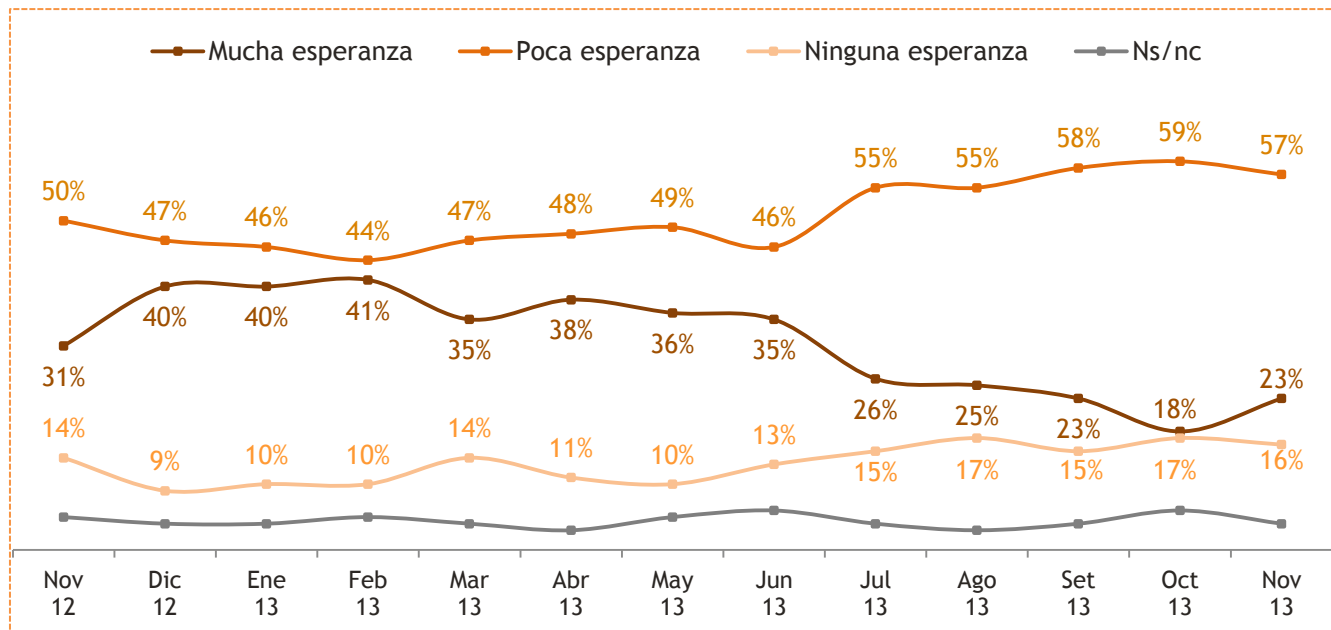


Total 100%
Base: 1202 entrevistas

COYUNTURA ECONÓMICA

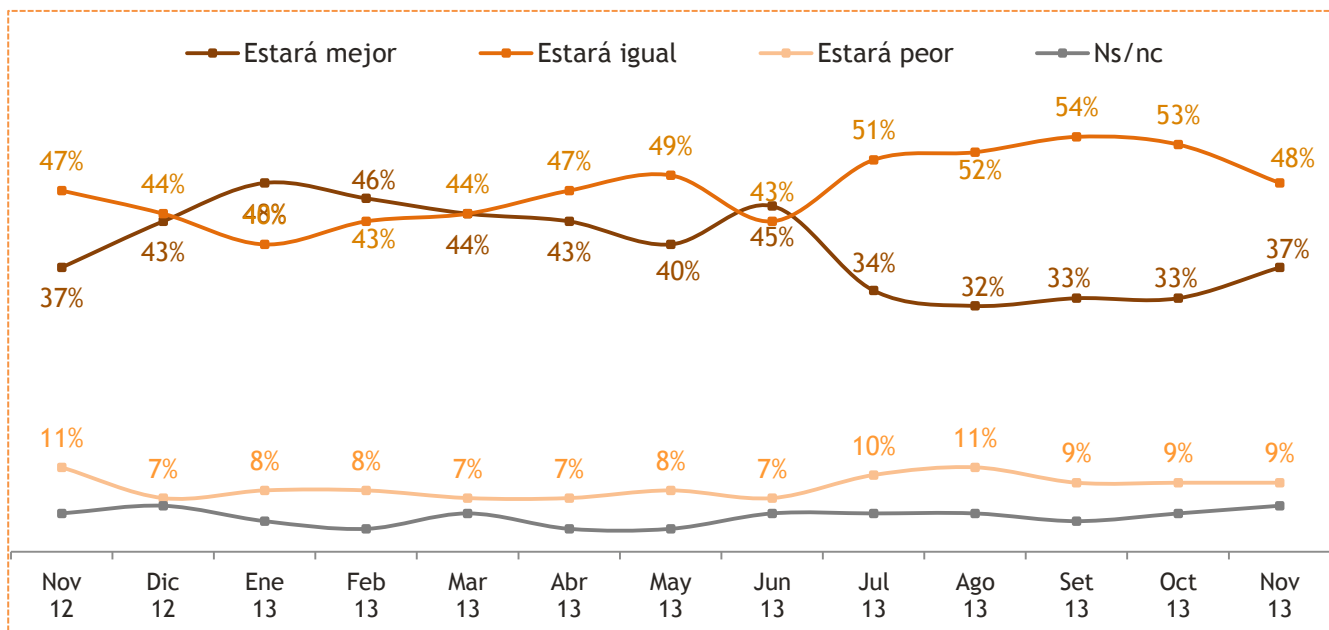
ESPERANZA PARA EL PERÚ EN ESTE GOBIERNO

¿Tiene mucha esperanza, poca esperanza o ninguna esperanza que el Perú estará mejor que ahora cuando finalice el gobierno del Presidente Ollanta Humala?



EXPECTATIVAS DE LA ECONOMÍA FAMILIAR

Dentro de un año, ¿piensa que la situación económica de Ud. y su familia estará mejor, igual o estará peor?



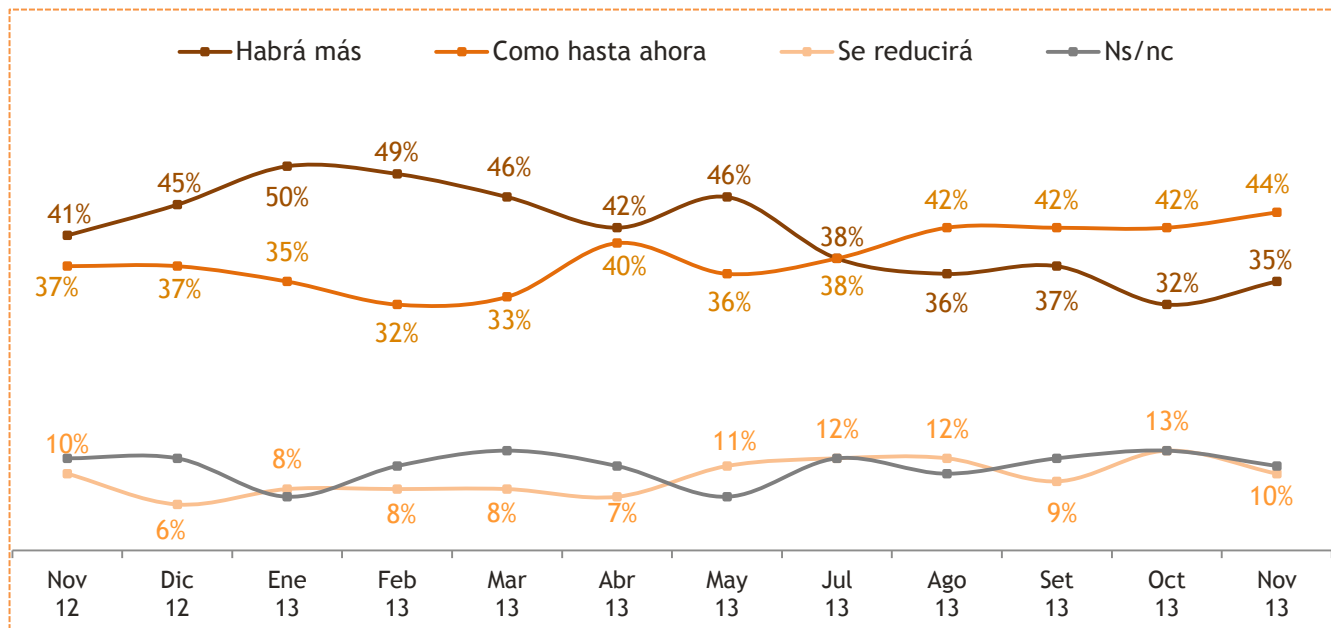
Total 100%

Base: 1202 entrevistas

COYUNTURA ECONÓMICA

EXPECTATIVAS SOBRE LA INVERSIÓN PRIVADA

En general, ¿piensa Ud. que dentro de un año habrá mayor inversión privada en el país, la inversión seguirá como hasta ahora o la inversión privada se reducirá?

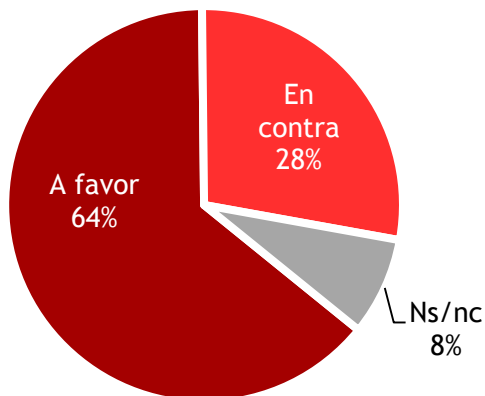


Total 100%
Base: 1202 entrevistas

MINERÍA Y CONFLICTOS SOCIALES

POSICIÓN FRENTE A LA ACTIVIDAD MINERA EN EL PERÚ

Dígame, ¿está Ud. a favor o en contra de la actividad minera en el Perú?



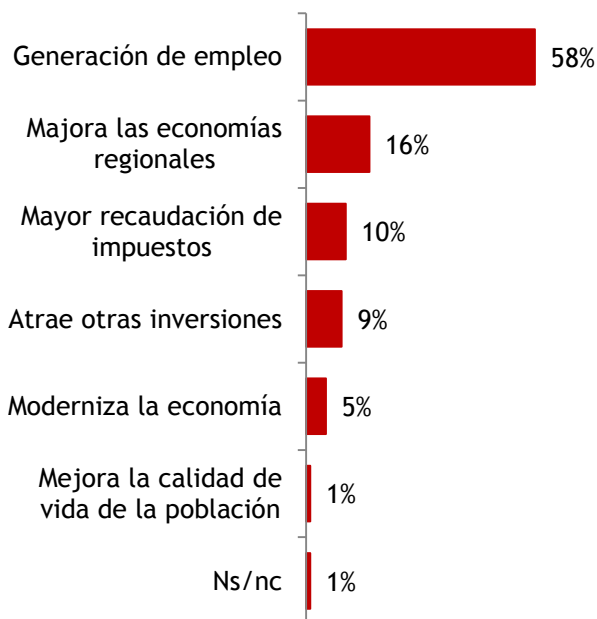
	Total	Región				
		Lima	Norte	Centro	Sur	Oriente
A favor	64%	76%	48%	62%	64%	59%
En contra	28%	16%	44%	29%	30%	34%
Ns/nc	8%	8%	8%	9%	6%	7%

Total 100%
Base: 1202 entrevistas

PRINCIPAL RAZÓN A FAVOR

- entre a quienes están a favor de la minería -

¿Cuál es la principal razón por la que está a favor de la actividad minería en el Perú?

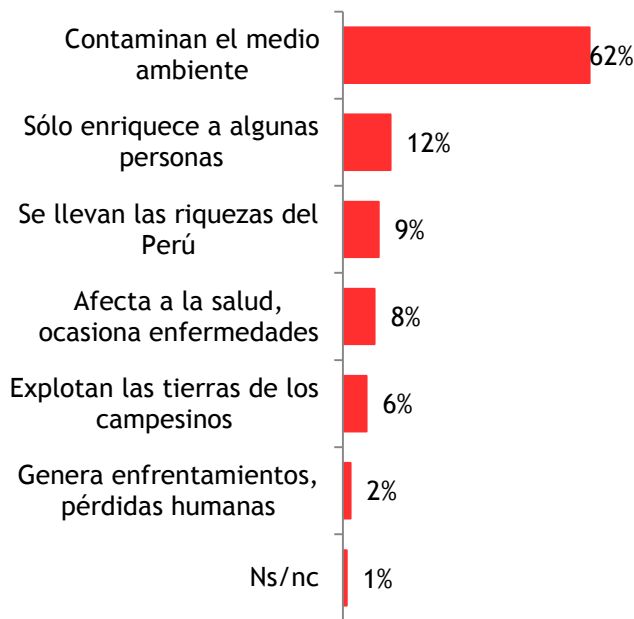


Total 100%
Base: 766 (están a favor)

PRINCIPAL RAZÓN EN CONTRA

- entre a quienes están en contra de la minería -

¿Cuál es la principal razón por la que está en contra de la actividad minería en el Perú?

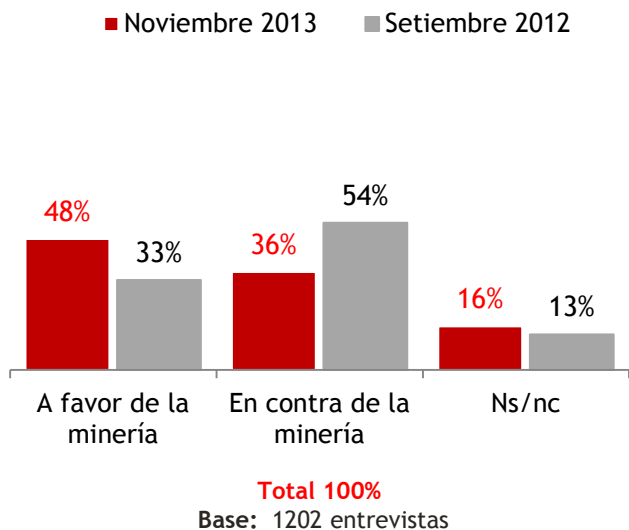


Total 100%
Base: 341 (están en contra)

MINERÍA Y CONFLICTOS SOCIALES

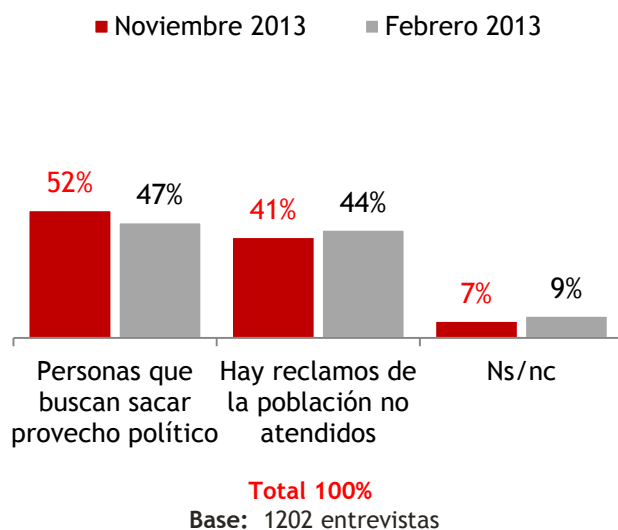
POSICIÓN QUE ESTÁ GANANDO

En su opinión, ¿qué posición está ganando actualmente en el país: la posición a favor de la minería o la posición en contra de la minería?



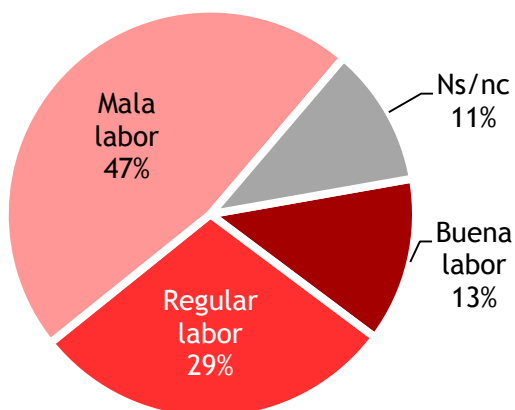
MOTIVOS DE LOS CONFLICTOS

Los conflictos que existen entre la población y las empresas mineras son organizados por personas que buscan sacar provecho político o porque hay reclamos de la población que no son atendidos?



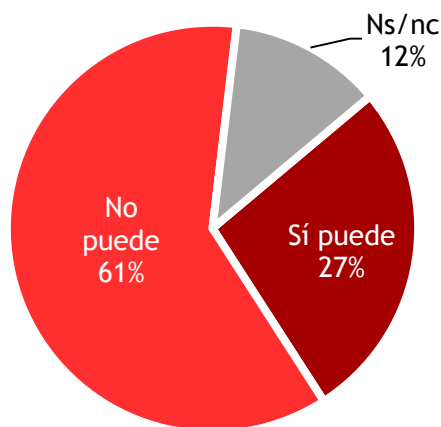
EL GOBIERNO Y LOS CONFLICTOS

Hasta el momento, ¿piensa Ud. que el gobierno del Presidente Ollanta Humala ha hecho una buena labor o una mala labor en el manejo de los conflictos mineros?



MINERÍA Y CRECIMIENTO ECONÓMICO

¿Cree Ud. que el Perú puede mantener su mismo ritmo de crecimiento económico sin minería?



MINERÍA Y CONFLICTOS SOCIALES

CONTRIBUCIÓN DE LA ACTIVIDAD MINERA

¿Piensa Ud. que las grandes empresas mineras que trabajan en el Perú han contribuido mucho, han contribuido poco o no han contribuido en nada ...?

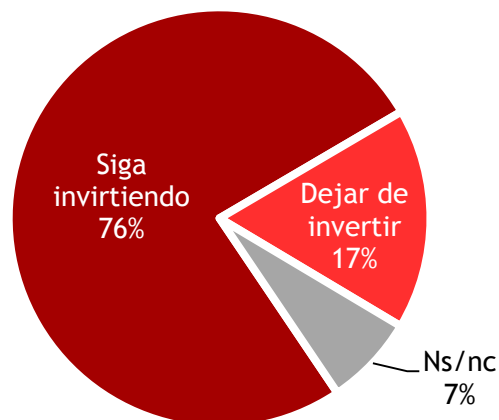
	Mucho	Algo	Nada	Ns/nc
... al bienestar del país	16%	56%	24%	4%
... al desarrollo de sus zonas de operación	12%	43%	35%	10%
... a su bienestar personal y de su familia	7%	35%	55%	3%
... al cuidado del medio ambiente	3%	31%	59%	7%

Total horizontal 100%

Base: 1202 entrevistas

POSICIÓN CON LA INVERSIÓN MINERA

En su opinión, ¿qué es lo mejor para el país: que las empresas mineras sigan invirtiendo en el Perú o que dejen de invertir en el Perú?

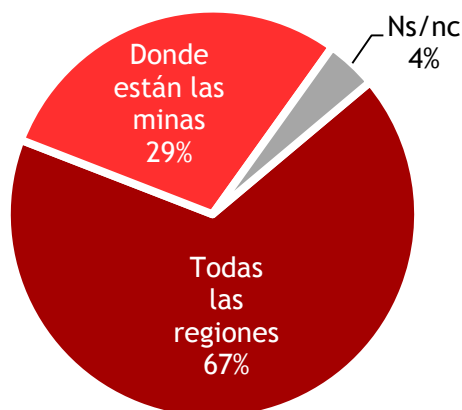


Total 100%

Base: 1202 entrevistas

DISTRIBUCIÓN DEL CANON MINERO

¿Cree Ud. que el dinero que el país recibe por el canon minero debe ser repartido entre todas las regiones del país o sólo se debe repartir entre las regiones donde están ubicadas las minas?



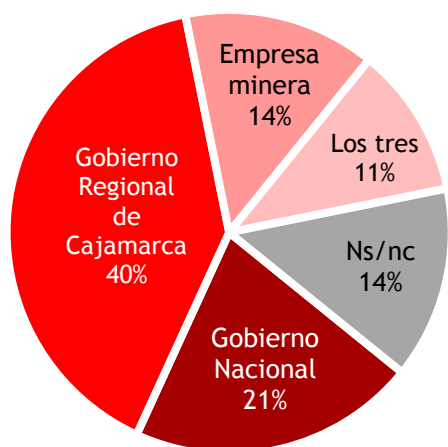
Total 100%

Base: 1202 entrevistas

MINERÍA Y CONFLICTOS SOCIALES

RESPONSABLE DE LA PARALIZACIÓN DEL PROYECTO CONGA

En su opinión, ¿quién es el responsable que el Proyecto Conga siga paralizado: el Gobierno Nacional, el Gobierno Regional de Cajamarca o la empresa minera?

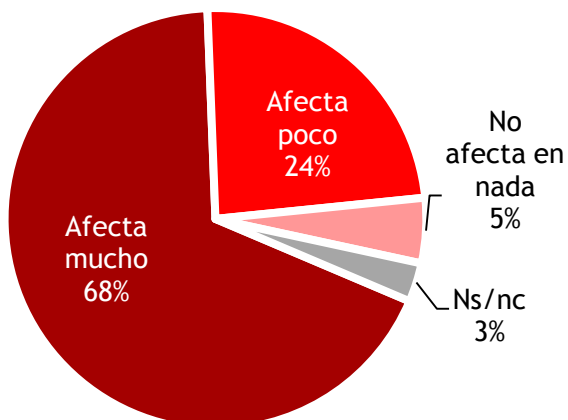


Total 100%
Base: 1202 entrevistas

Total	Región				
	Lima	Norte	Centro	Sur	Oriente
Gobierno Nacional	21%	23%	19%	19%	32%
Gob. Regional de Cajamarca	40%	44%	43%	31%	18%
Empresa minera	14%	14%	13%	17%	22%
Los tres	11%	8%	8%	21%	8%
Ns/nc	14%	11%	17%	12%	20%

LA MINERÍA INFORMAL Y LA ECONOMÍA

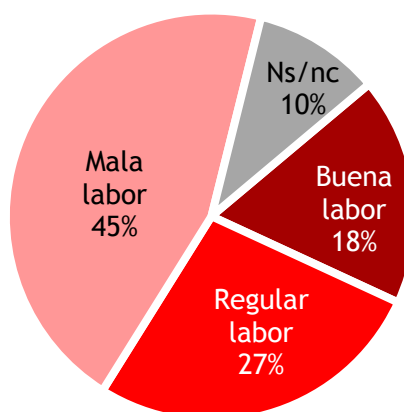
En su opinión, ¿la minería informal afecta mucho, afecta poco o no afecta en nada a la economía del país?



Total 100%
Base: 1202 entrevistas

EL GOBIERNO Y LA MINERÍA INFORMAL

¿Considera Ud. que el gobierno del Presidente Ollanta Humala está haciendo una buena o una mala labor para erradicar la minería ilegal?



Total 100%
Base: 1202 entrevistas

Encuesta de Opinión Pública a Lima Metropolitana NOVIEMBRE 2013

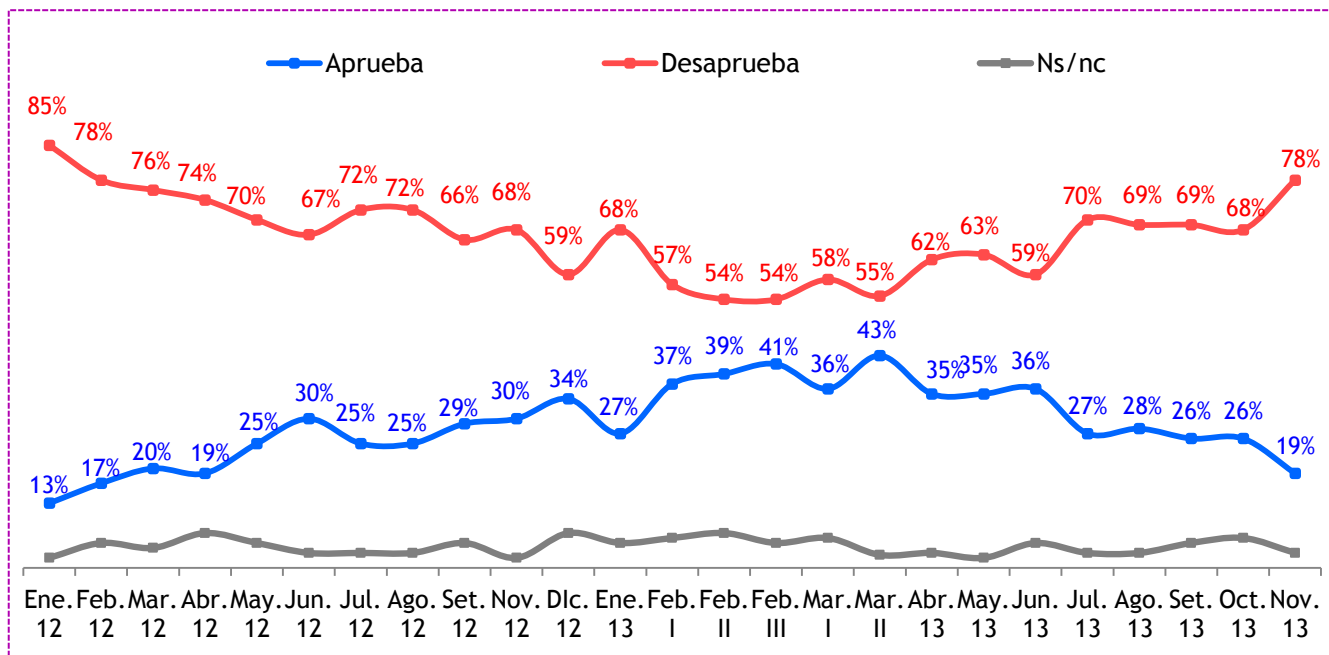
INFORME TÉCNICO EN LIMA METROPOLITANA

Objetivo general	Obtener información de tipo electoral municipal en Lima Metropolitana
Grupo objetivo	Hombres y mujeres, de 18 a 70 años de edad, pertenecientes a todos los niveles socioeconómicos
Cobertura	Lima Metropolitana (no incluye Callao)
Tamaño muestral	412 encuestas efectivas
Técnica	Encuesta personal (cara a cara) en hogares
Selección	Selección aleatoria de personas
Metodología	En las zonas de trabajo seleccionadas de la base cartográfica con la que cuenta Datum Internacional, se aplica la metodología denominada Manzaneo, para asegurar la selección sistemática de viviendas cuyo punto de inicio es la intersección de dos calles elegidas al azar. Este método grafica el recorrido en la zona de trabajo, desplazamiento ascendente o descendente por calles en sentido anti-horario bordeando las manzanas que componen el conglomerado (entre 3 y 4 manzanas). La selección de una vivienda se hace utilizando un salto sistemático K=2. Se selecciona un máximo de 3 viviendas en la misma manzana.
Sistema de muestreo	El diseño muestral utilizado es probabilístico, poliétapico estratificado con asignación proporcional al tamaño poblacional -total de electores de 18 a 70 años- en el interior de cada estrato. Para la selección del hogar donde se aplicará la encuesta, se sigue el procedimiento polietápico, es decir: <ul style="list-style-type: none"> • Primero la UPM (Unidad Primaria de Muestreo), selección aleatoria de la zona de trabajo a partir del marco muestral. • Segundo la USM (Unidad Secundaria de Muestreo), selección de las viviendas con un muestreo sistemático simple. • Finalmente para la selección de las personas a entrevistar, se realiza bajo la técnica semiprobabilística de muestreo por cuotas. Si en el hogar se encuentra dos o más integrantes con las características definidas por las cuotas establecidas, se selecciona a uno de ellos en forma aleatoria.
Margen de error	+/- 4.8%, con un nivel de confianza de 95%
Representatividad	96.7% (representando a 5'735,415 de un universo de 5'928,160 electores)
Tasa de no respuesta	25.3%
Tasa de respuesta	74.7%
Supervisión	40% del trabajo de cada encuestador
Fecha de campo	01 al 05 de noviembre de 2013
Publicación	10 de noviembre de 2013
Página web	www.datum.com.pe
Email	datum@datum.com.pe
Dirección	Av. Gral. Trinidad Morán 740 Lince, Lima - Perú
Distritos	<ul style="list-style-type: none"> • Lima Centro: Breña, La Victoria, Lima, Rímac, San Luis. • Lima Moderna: Barranco, Jesús María, La Molina, Lince, Magdalena del Mar, Miraflores, Pueblo Libre, San Borja, San Isidro, San Miguel, Santiago de Surco, Surquillo. • Lima Norte: Carabayllo, Comas, Independencia, Los Olivos, Puente Piedra y San Martín de Porres. • Lima Este: Ate, El Agustino, Lurigancho, San Juan de Lurigancho y Santa Anita. • Lima Sur: Chorrillos, San Juan de Miraflores, Villa El Salvador y Villa María del Triunfo.

APROBACIÓN DE PERSONALIDADES

EVOLUCIÓN DE LA POPULARIDAD DE LA ALCALDESA DE LIMA

¿Aprueba o desaprueba la labor que viene desarrollando Susana Villarán como Alcaldesa de Lima?



Febrero I : 01 al 05 de febrero de 2013
 Febrero II : 11 al 14 de febrero de 2013
 Febrero III : 21 y 22 de febrero de 2013
 Mar I : 26 y 27 de febrero de 2013
 Mar II : 23 al 25 de marzo de 2013

Índice de popularidad : - 59%
Índice : (Aprueba - Desaprueba)
Total 100%. Base: 412 entrevistas

POPULARIDAD DE LA ALCALDESA DE LIMA

¿Aprueba o desaprueba la labor que viene desarrollando Susana Villarán como Alcaldesa de Lima?

	Total	Sexo		Edad					Nivel Socioeconómico			
		MAS	FEM	18/ 24	25/ 34	35/ 44	45/ 54	55/ 70	A/B	C	D	E
Aprueba	19%	21%	18%	18%	14%	22%	22%	24%	24%	21%	16%	15%
Desaprueba	78%	75%	80%	78%	82%	77%	74%	73%	71%	75%	83%	82%
Ns/nc	3%	4%	2%	4%	4%	1%	4%	3%	5%	4%	1%	3%

INFORME TÉCNICO

- **Grupo:** Hombres y mujeres de 18 a 70 años, de todos los NSE
- **Ámbito:** Lima Metropolitana (no incluye Callao ni provincia)
- **Muestra:** 412 entrevistas
- **Error:** +/- 4.8%

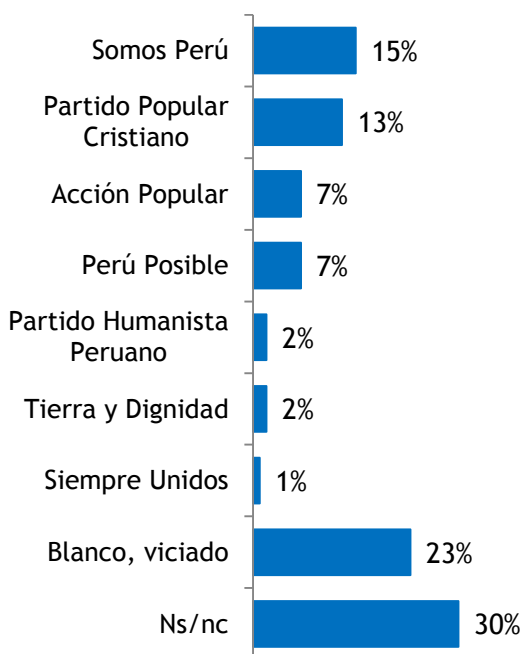
POLÍTICA / ACTUALIDAD

Resultados de Lima Metropolitana

INTENCIÓN DE VOTO PARA ELEGIR REGIDORES PARA LA ALCALDÍA DE LIMA

El 24 de noviembre se realizarán las elecciones municipales para elegir a 22 regidores para la Alcaldía de Lima. Dígame, ¿por cuál de las siguientes agrupaciones votará Ud. para elegir a los regidores para la Alcaldía de Lima?

- listado sugerido de agrupaciones políticas -



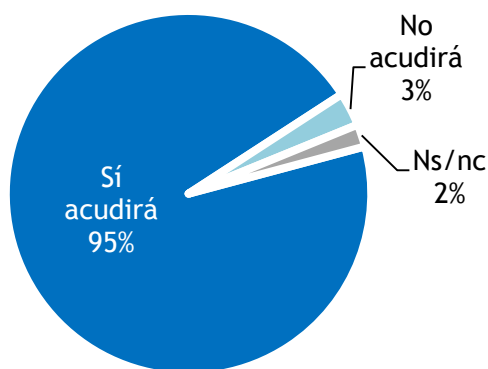
	Total	Sexo		Nivel Socioeconómico			
		MAS	FEM	A/B	C	D	E
Somos Perú	15%	12%	17%	12%	15%	13%	25%
PPC	13%	13%	13%	10%	16%	12%	10%
Acción Popular	7%	7%	7%	8%	7%	4%	17%
Perú Posible	7%	6%	8%	6%	7%	7%	5%
Partido Humanista	2%	3%	1%	3%	2%	2%	3%
Tierra y Dignidad	2%	3%	1%	3%	2%	1%	3%
Siempre Unidos	1%	2%	1%	-*	1%	1%	5%
Blanco, Viciado	23%	28%	19%	29%	21%	25%	15%
Ns/Nc	30%	26%	33%	29%	29%	35%	17%

Total 100%

Base: 412 entrevistas

DISPOSICIÓN POR ACUDIR A VOTAR EL 24 DE NOVIEMBRE

Dígame, ¿acudirá o no acudirá votar en las elecciones municipales para elegir regidores para la Alcaldía de Lima?



	Total	Sexo		Nivel Socioeconómico			
		MAS	FEM	A/B	C	D	E
Sí acudirá	95%	96%	94%	94%	97%	95%	90%
No acudirá	3%	2%	3%	3%	2%	4%	-*
Ns/nc	2%	2%	3%	3%	1%	1%	10%

Total 100%

Base: 412 entrevistas

INFORME TÉCNICO

- **Grupo:** Hombres y mujeres de 18 a 70 años, de todos los NSE
- **Ámbito:** Lima Metropolitana (no incluye Callao ni provincia)
- **Muestra:** 412 entrevistas
- **Error:** +/- 4.8%

POLÍTICA / ACTUALIDAD

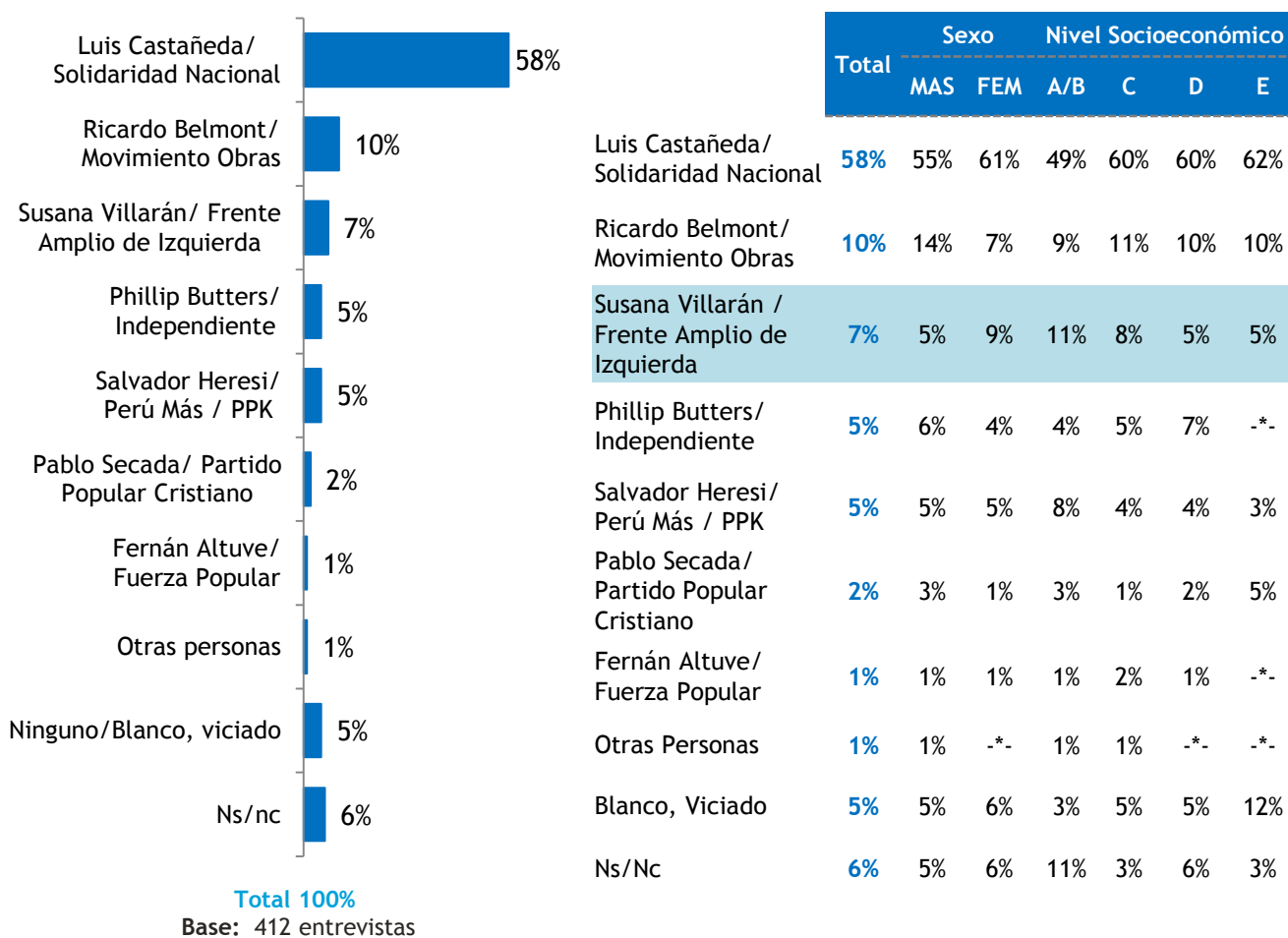
Resultados de Lima Metropolitana

INTENCIÓN DE VOTO PARA LAS ELECCIONES MUNICIPALES 2014

- incluyendo a Susana Villarán -

Si mañana se realizaran las elecciones municipales para elegir al próximo Alcalde de Lima y se presentaran como candidatos las siguientes personas. Dígame, ¿por cuál de ellos votaría para elegir al Alcalde de Lima?

- listado sugerido de personas -



INFORME TÉCNICO

- **Grupo:** Hombres y mujeres de 18 a 70 años, de todos los NSE
- **Ámbito:** Lima Metropolitana (no incluye Callao ni provincia)
- **Muestra:** 412 entrevistas
- **Error:** +/- 4.8%

POLÍTICA / ACTUALIDAD

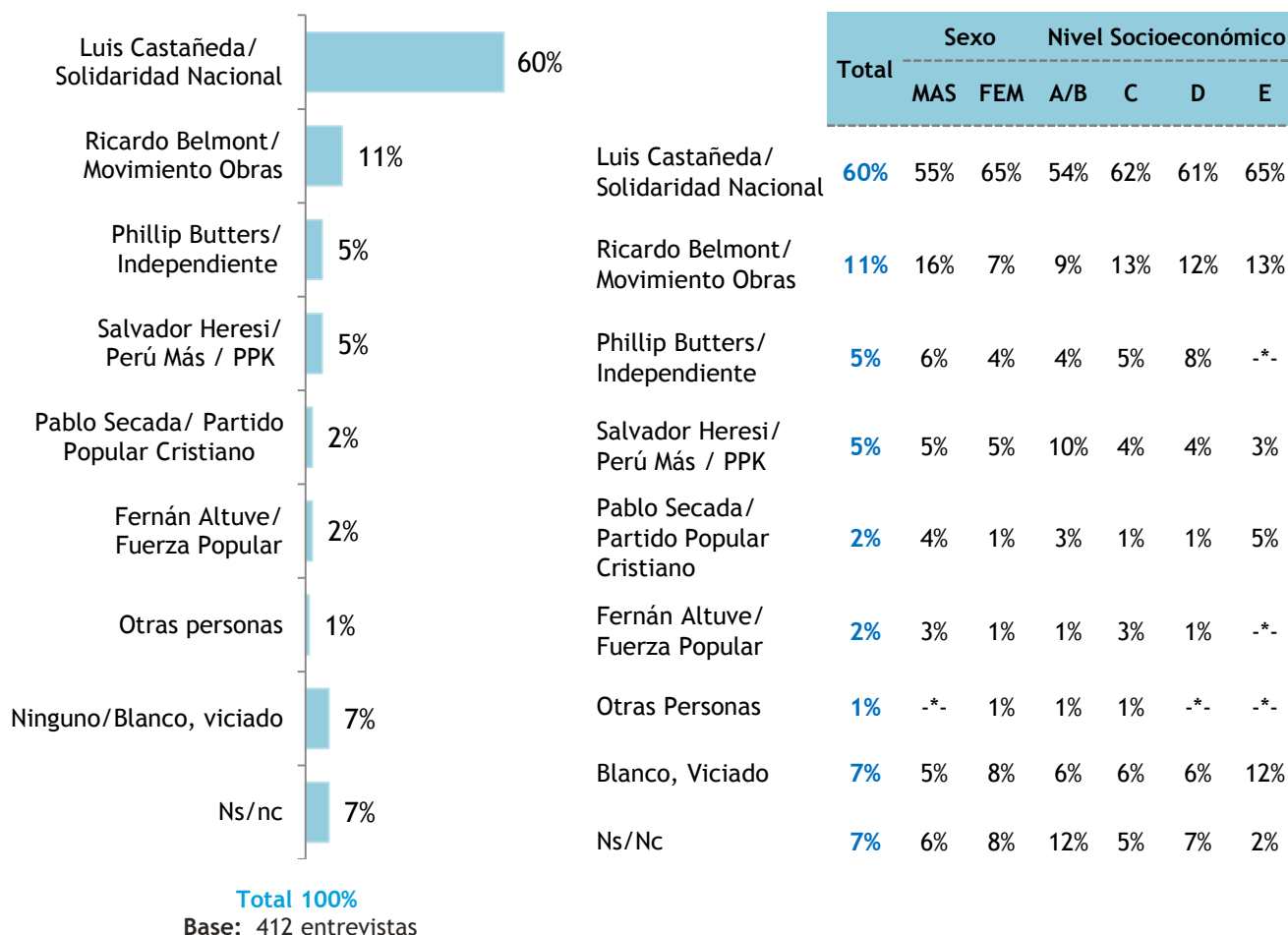
Resultados de Lima Metropolitana

INTENCIÓN DE VOTO PARA LAS ELECCIONES MUNICIPALES 2014

- sin incluir a Susana Villarán -

Si mañana se realizaran las elecciones municipales para elegir al próximo Alcalde de Lima y se presentaran como candidatos las siguientes personas. Dígame, ¿por cuál de ellos votaría para elegir al Alcalde de Lima?

- listado sugerido de personas -



INFORME TÉCNICO

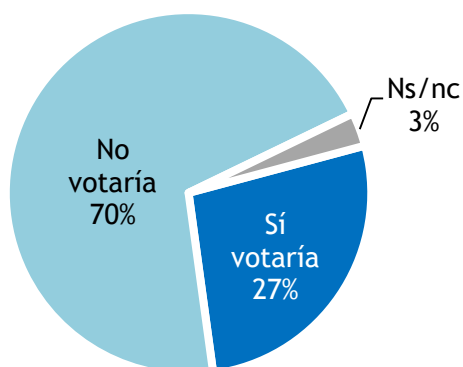
- **Grupo:** Hombres y mujeres de 18 a 70 años, de todos los NSE
- **Ámbito:** Lima Metropolitana (no incluye Callao ni provincia)
- **Muestra:** 412 entrevistas
- **Error:** +/- 4.8%

POLÍTICA / ACTUALIDAD

Resultados de Lima Metropolitana

DISPOSICIÓN DE VOTO POR NADINE HEREDIA

Si Nadine Heredia se presenta como candidata para la Alcaldía de Lima en las elecciones municipales del 2014. Dígame, ¿votaría o no votaría por Nadine Heredia para elegir al Alcalde de Lima?



	Total	Sexo		Nivel Socioeconómico				
		MAS	FEM	A/B	C	D	E	
Sí votaría	27%	21%	32%	27%	23%	30%	30%	
No votaría	70%	77%	64%	72%	75%	68%	57%	
Ns/nc	3%	2%	4%	1%	2%	2%	13%	

Total 100%

Base: 412 entrevistas

INFORME TÉCNICO

- **Grupo:** Hombres y mujeres de 18 a 70 años, de todos los NSE
- **Ámbito:** Lima Metropolitana (no incluye Callao ni provincia)
- **Muestra:** 412 entrevistas
- **Error:** +/- 4.8%