

Encuesta de Opinión Pública a Nivel Nacional AGOSTO 2013

DATOS DE LA EMPRESA

Nombre de la encuestadora : Datum Internacional S.A.
Nº de registro : 0002-REE/JNE
Clientes contratantes : Prensa Popular y Frecuencia Latina

INFORME TÉCNICO

Objetivo general	Obtener información de coyuntura política, económica y social
Grupo objetivo	Hombres y mujeres, de 18 a 70 años de edad, pertenecientes a todos los niveles socioeconómicos, considerando zonas urbana y rural
Cobertura	Nivel nacional
Tamaño muestral	1200 encuestas efectivas
Técnica	Encuesta personal (cara a cara) en hogares
Selección	Selección aleatoria de personas
Metodología	Manzaneo, para el recorrido de la ruta Salto sistemático K=2, para la selección de viviendas
Margen de error	+/- 2.8%, con un nivel de confianza de 95%
Supervisión	40% del trabajo de cada encuestador
Fecha de campo	02 al 06 de agosto de 2013
Página web	www.datum.com.pe

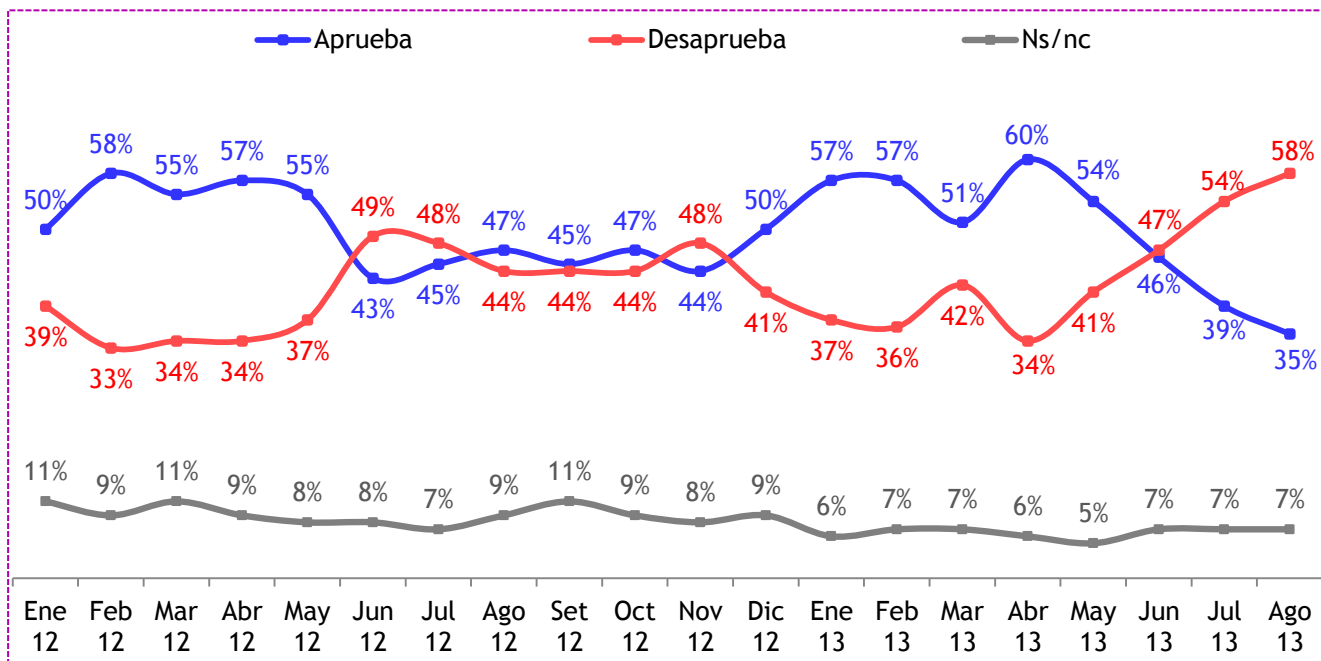
 TWITTEAR

 COMPARTIR

APROBACIÓN DE AUTORIDADES

EVOLUCIÓN DE LA POPULARIDAD DEL PRESIDENTE DE LA REPÚBLICA

¿Aprueba o desaprueba la labor que viene desarrollando Ollanta Humala como Presidente de la República?



Índice de popularidad : - 23%
 Índice : (Aprueba - Desaprueba)
 Total 100%. Base: 1200 entrevistas

POPULARIDAD DEL PRESIDENTE DE LA REPÚBLICA

¿Aprueba o desaprueba la labor que viene desarrollando Ollanta Humala como Presidente de la República?

	Sexo		Edad					Nivel * Socioeconómico				Región					Zona		
	MAS	FEM	18/24	25/34	35/44	45/54	55/70	A/B	C	D	E	LIMA	NOR	CEN	SUR	ORI	URB	RUR	
Aprueba	35%	36%	34%	38%	34%	36%	28%	42%	38%	32%	31%	41%	34%	28%	45%	36%	47%	35%	37%
Desaprueba	58%	58%	58%	56%	61%	55%	64%	52%	54%	63%	62%	53%	59%	65%	48%	57%	48%	59%	55%
Ns/nc	7%	6%	8%	6%	5%	9%	8%	6%	8%	5%	7%	6%	7%	7%	7%	5%	6%	8%	

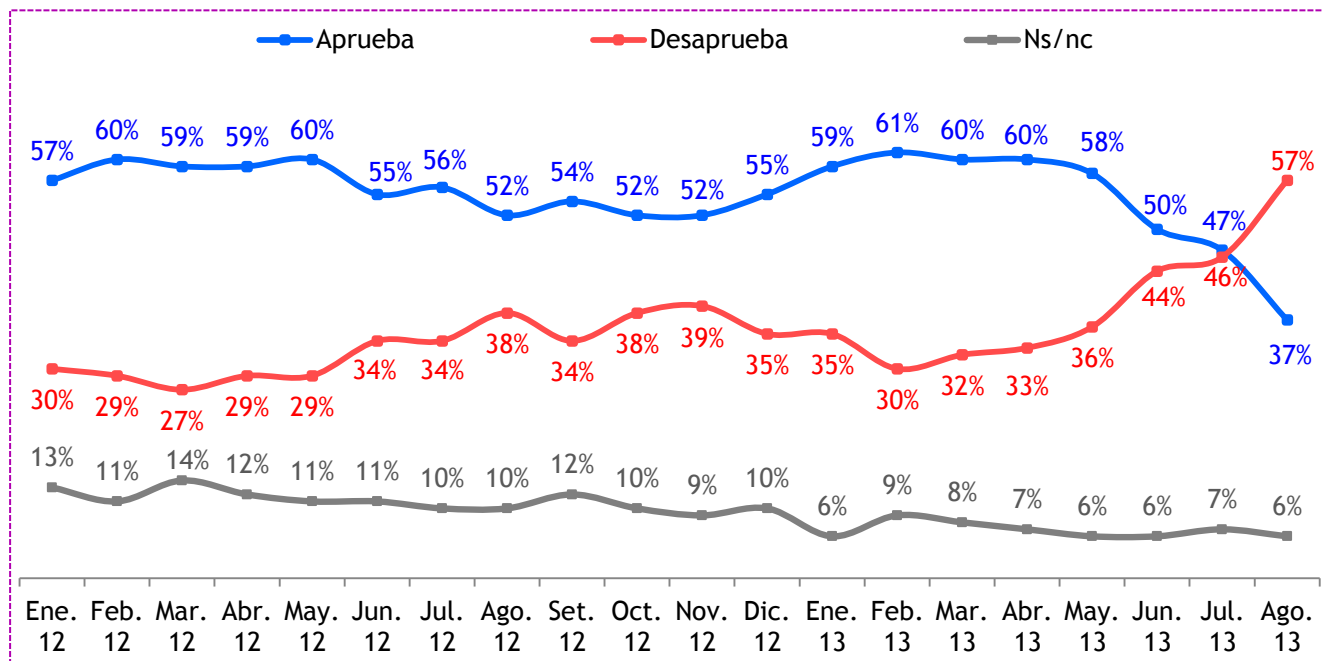
* Sólo considera el ámbito urbano

Índice de popularidad : - 23%
 Índice : (Aprueba - Desaprueba)
 Total 100%. Base: 1200 entrevistas

APROBACIÓN DE AUTORIDADES

EVOLUCIÓN DE LA POPULARIDAD DE NADINE HEREDIA

¿Aprueba o desaprueba la labor que viene desarrollando Nadine Heredia, esposa del Presidente de la República?



Índice de popularidad : - 20%

Índice : (Aprueba - Desaprueba)

Total 100%. Base: 1200 entrevistas

POPULARIDAD DE NADINE HEREDIA

¿Aprueba o desaprueba la labor que viene desarrollando Nadine Heredia, esposa del Presidente de la República?

	Total	Sexo		Edad					Nivel * Socioeconómico				Región					Zona	
		MAS	FEM	18/24	25/34	35/44	45/54	55/70	A/B	C	D	E	LIMA	NOR	CEN	SUR	ORI	URB	RUR
Aprueba	37%	35%	38%	36%	36%	35%	35%	42%	39%	37%	35%	42%	39%	28%	42%	35%	45%	38%	33%
Desaprueba	57%	59%	55%	58%	57%	58%	58%	51%	55%	58%	59%	51%	55%	64%	49%	62%	44%	56%	58%
Ns/nc	6%	6%	7%	6%	7%	7%	7%	7%	6%	5%	6%	7%	6%	8%	9%	3%	11%	6%	9%

* Sólo considera el ámbito urbano

Índice de popularidad : - 20%

Índice : (Aprueba - Desaprueba)

Total 100%. Base: 1200 entrevistas

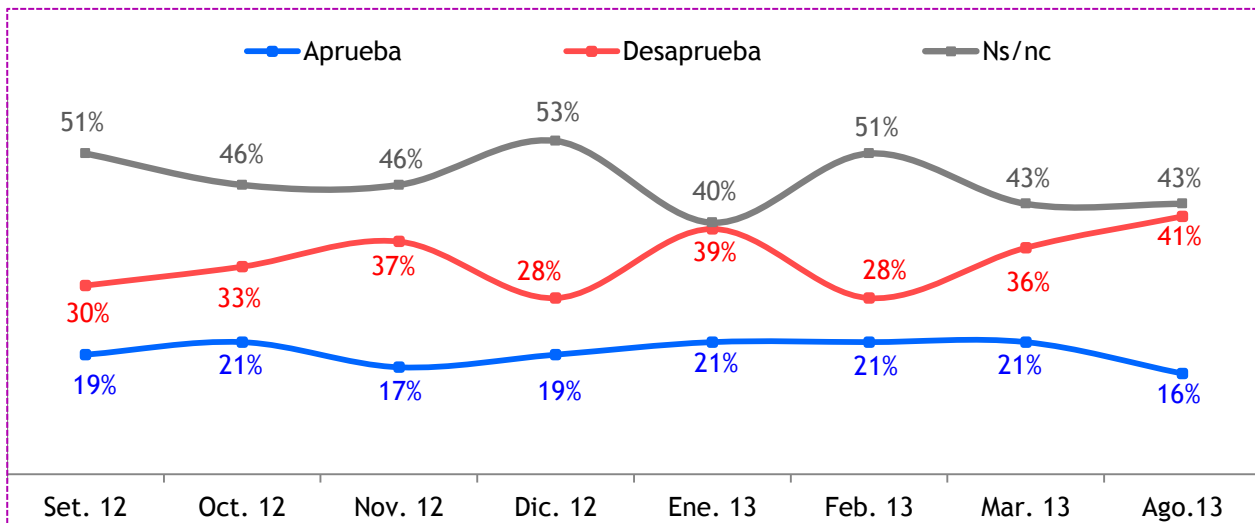
APROBACIÓN DE AUTORIDADES

EVOLUCIÓN DE LA POPULARIDAD DE PRINCIPALES AUTORIDADES

¿Aprueba o desaprueba la labor pública que viene desarrollando ...?

Juan Jiménez

Presidente del Consejo de Ministros



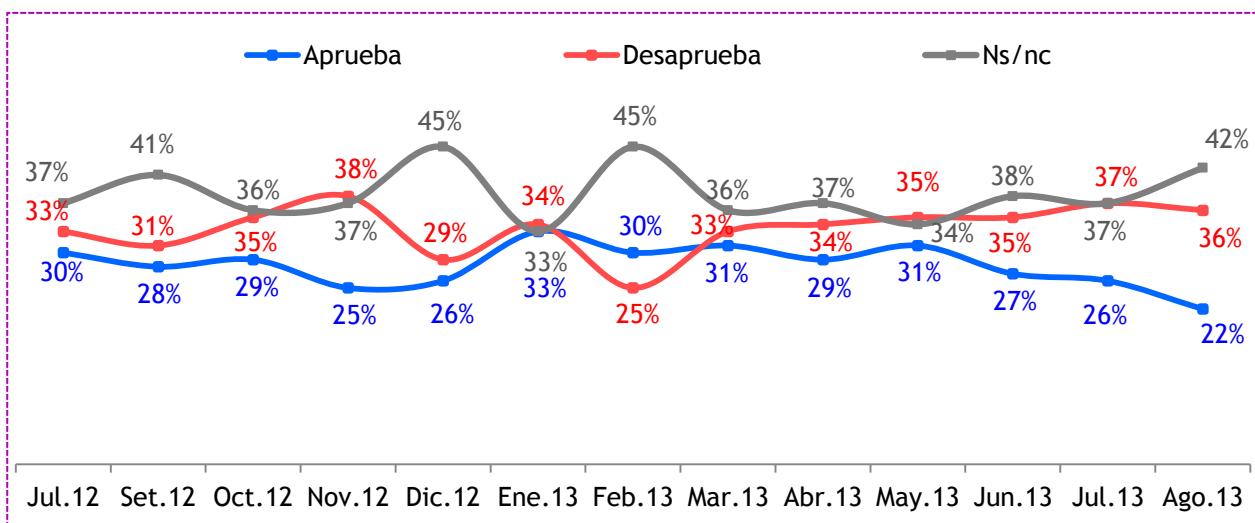
Índice de popularidad : - 25%

Índice : (Aprueba - Desaprueba)

Total 100%. Base: 1200 entrevistas

Luis Miguel Castilla

Ministro de Economía



Índice de popularidad : - 14%

Índice : (Aprueba - Desaprueba)

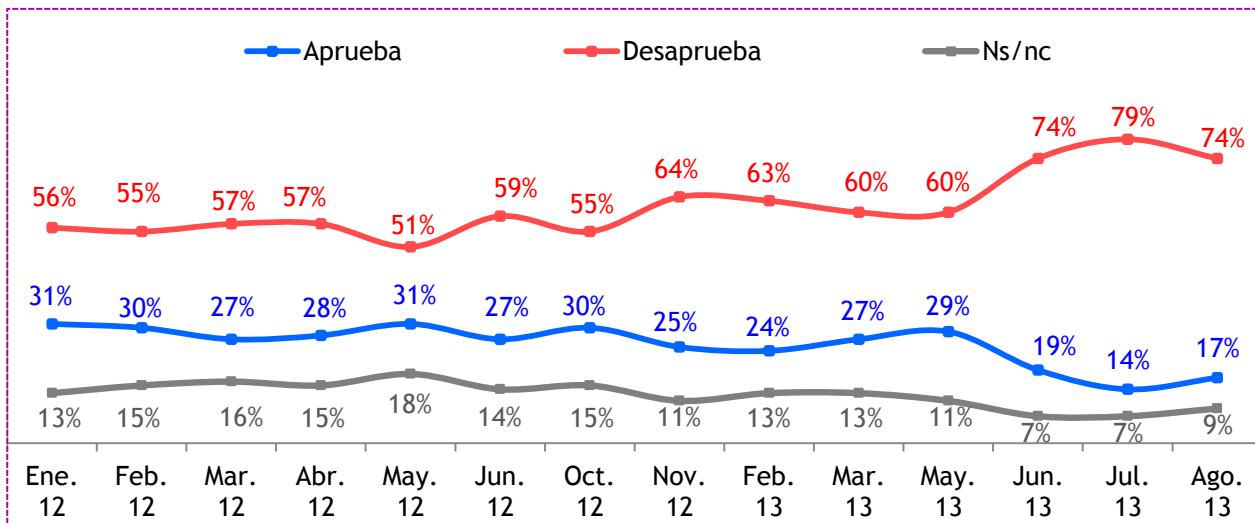
Total 100%. Base: 1200 entrevistas

APROBACIÓN DE PERSONALIDADES

EVOLUCIÓN DE LA POPULARIDAD DE PERSONALIDADES POLÍTICAS

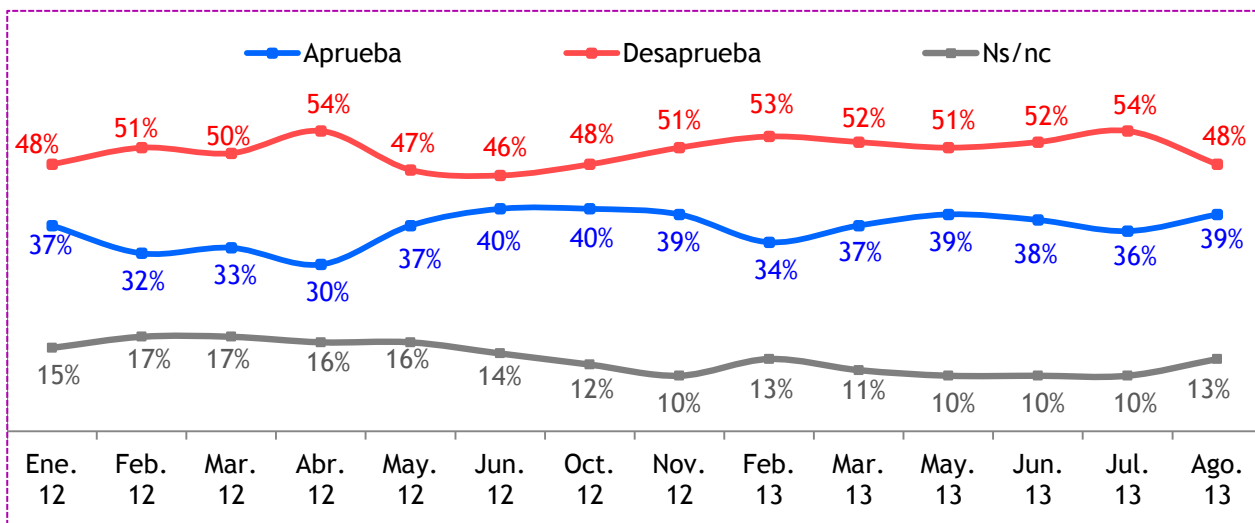
¿Aprueba o desaprueba la labor pública que viene desarrollando ...?

Alejandro Toledo
Líder de Perú Posible



Índice de popularidad : - 57%
Índice : (Aprueba - Desaprueba)
Total 100%. Base: 1200 entrevistas

Keiko Fujimori
Líder de Fuerza 2011



Índice de popularidad : - 9%
Índice : (Aprueba - Desaprueba)
Total 100%. Base: 1200 entrevistas

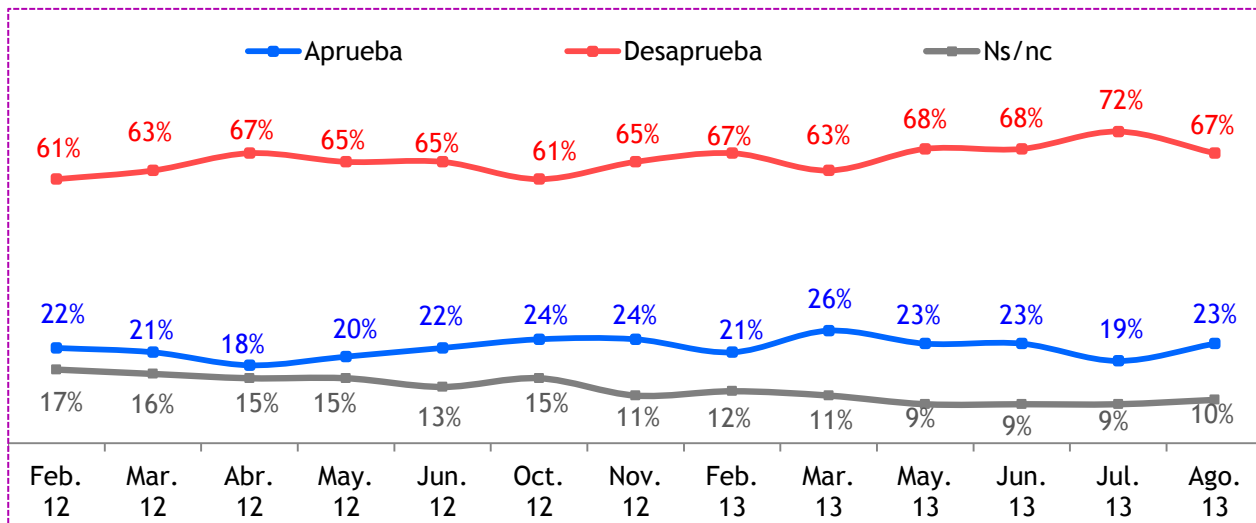
APROBACIÓN DE PERSONALIDADES

EVOLUCIÓN DE LA POPULARIDAD DE PERSONALIDADES POLÍTICAS

¿Aprueba o desaprueba la labor pública que viene desarrollando ...?

Alan García

Líder del Partido Aprista Peruano



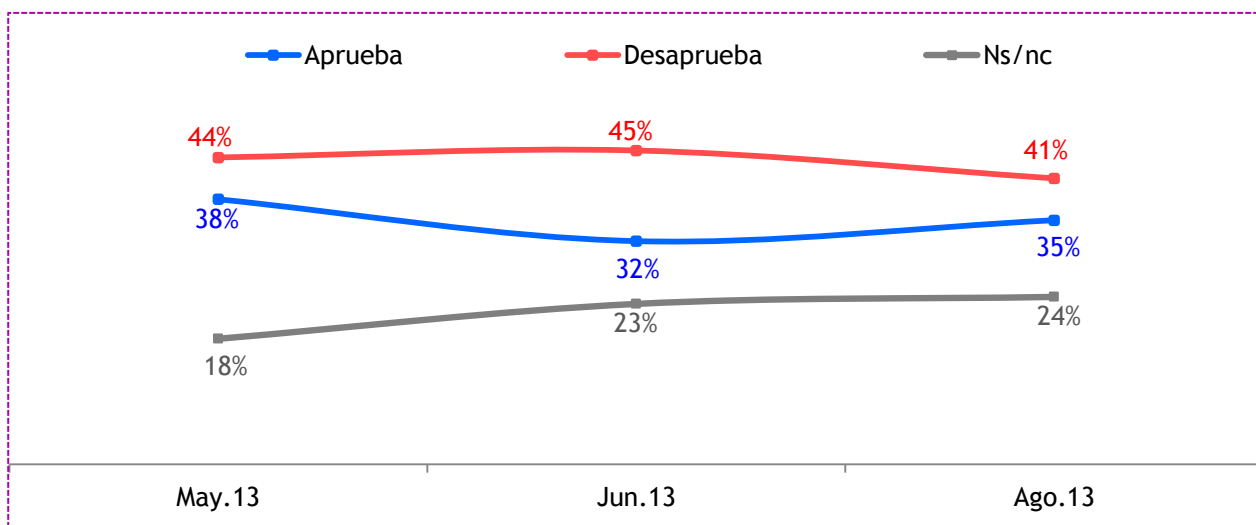
Índice de popularidad : - 44%

Índice : (Aprueba - Desaprueba)

Total 100%. Base: 1200 entrevistas

Pedro Pablo Kuczynski

Líder de Perú Más



Índice de popularidad : - 6%

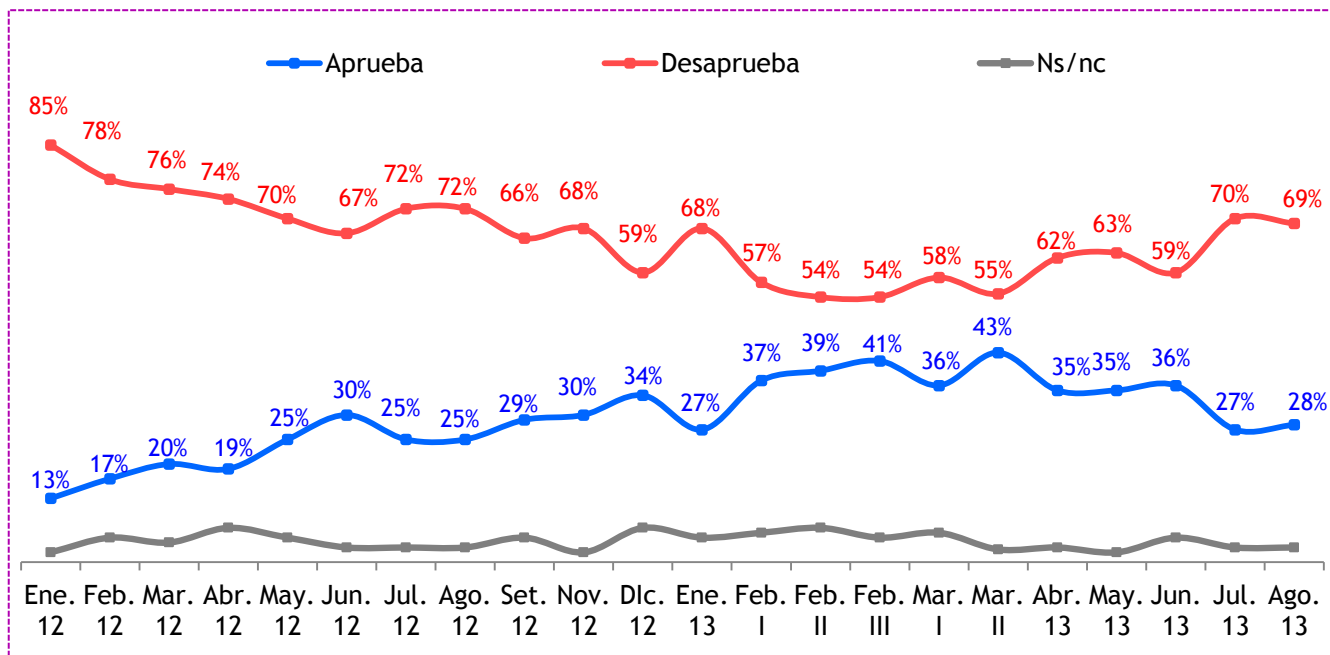
Índice : (Aprueba - Desaprueba)

Total 100%. Base: 1200 entrevistas

APROBACIÓN DE PERSONALIDADES

EVOLUCIÓN DE LA POPULARIDAD DE LA ALCALDESA DE LIMA

¿Aprueba o desaprueba la labor que viene desarrollando Susana Villarán como Alcaldesa de Lima?



Febrero I : 01 al 05 de febrero de 2013
 Febrero II : 11 al 14 de febrero de 2013
 Febrero III : 21 y 22 de febrero de 2013
 Mar I : 26 y 27 de febrero de 2013
 Mar II : 23 al 25 de marzo de 2013

Índice de popularidad : - 41%
 Índice : (Aprueba - Desaprueba)
 Total 100%. Base: 410 entrevistas

POPULARIDAD DE LA ALCALDESA DE LIMA

¿Aprueba o desaprueba la labor que viene desarrollando Susana Villarán como Alcaldesa de Lima?

	Total	Sexo		Edad					Nivel Socioeconómico *			
		MAS	FEM	18/ 24	25/ 34	35/ 44	45/ 54	55/ 70	A/B	C	D	E
Aprueba	28%	27%	28%	36%	25%	21%	19%	41%	34%	30%	23%	21%
Desaprueba	69%	69%	69%	61%	72%	76%	76%	56%	63%	67%	73%	77%
Ns/nc	3%	4%	3%	3%	3%	3%	5%	3%	3%	3%	4%	2%

* Sólo considera el ámbito urbano

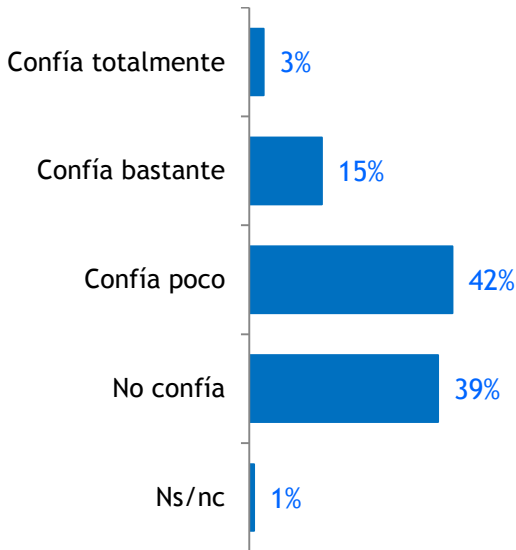
INFORME TÉCNICO

- **Grupo:** Hombres y mujeres de 18 a 70 años, de todos los NSE
- **Ámbito:** Lima Metropolitana (no incluye Callao ni provincia)
- **Muestra:** 410 entrevistas
- **Error:** +/- 4.9%

POLÍTICA / ACTUALIDAD

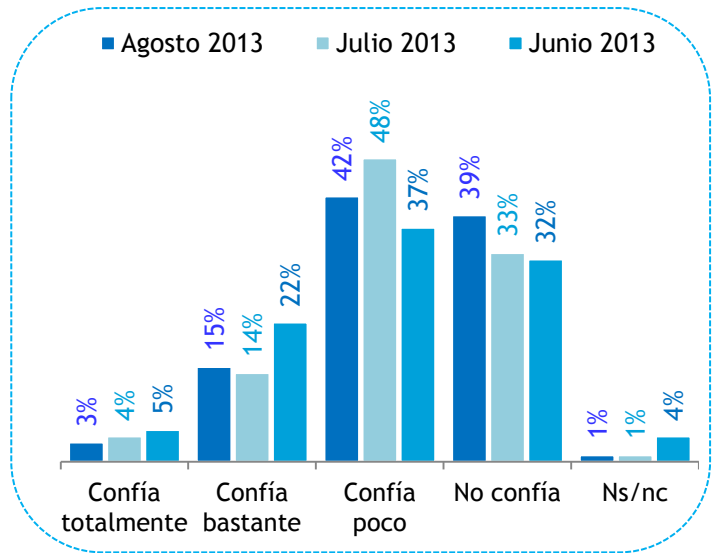
CONFIANZA EN EL PRESIDENTE DE LA REPÚBLICA

¿Ud. confía totalmente, confía bastante, confía poco o no confía en el Presidente de la República?



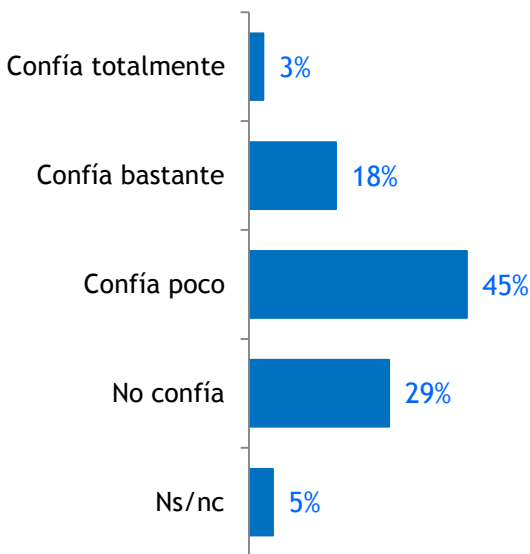
Total 100%
Base: 1200 entrevistas

Evolución



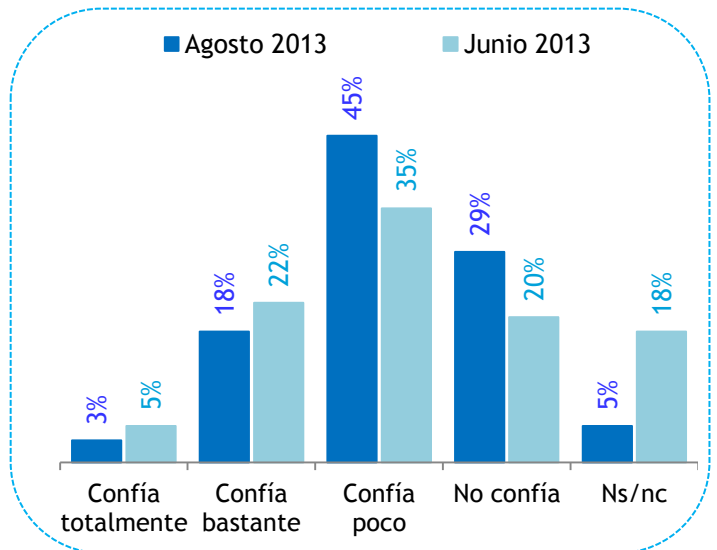
CONFIANZA DE LOS EMPRESARIOS EN EL PRESIDENTE DE LA REPÚBLICA

¿Cree Ud. que los empresarios confían totalmente, confían bastante, confían poco o no confían en el Presidente de la República?



Total 100%
Base: 1200 entrevistas

Evolución



POLÍTICA / ACTUALIDAD

CONFIANZA DE COLECTIVOS SOCIALES EN EL PRESIDENTE DE LA REPÚBLICA

¿Cree Ud. que los ... confían totalmente, confían bastante, confían poco o no confían en el Presidente de la República?

	Confía totalmente	Confía bastante	Confía poco	No confía	Ns/nc	Índice de Confianza *
Ud. confía	3%	15%	42%	39%	1%	- 63%
... sindicatos	2%	11%	37%	42%	8%	- 66%
... empleados públicos	2%	13%	41%	36%	8%	- 62%
... empresarios	3%	18%	45%	29%	5%	- 53%
... microempresarios	4%	23%	45%	22%	6%	- 40%
... miembros de las Fuerzas Armadas	6%	28%	39%	21%	6%	- 26%

Índice de Confianza: (Confía totalmente + Confía bastante) - (Confía poco + No confía)

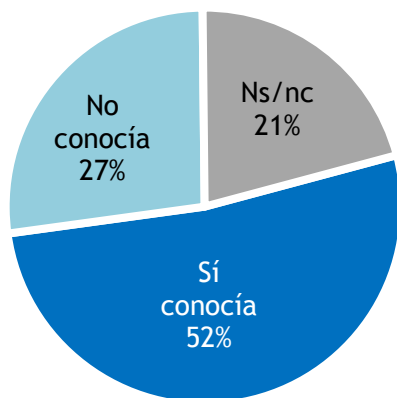
Total horizontal 100%

Base: 1200 entrevistas

CONOCIMIENTO DEL PRESIDENTE SOBRE NANCY OBREGÓN

La ex congresista nacionalista Nancy Obregón está siendo procesada por narcotráfico y terrorismo.

Tratando de ser objetivos, ¿piensa Ud. que el Presidente Ollanta Humala tenía conocimiento o no tenía conocimiento de las actividades ilícitas que realizaba Nancy Obregón?

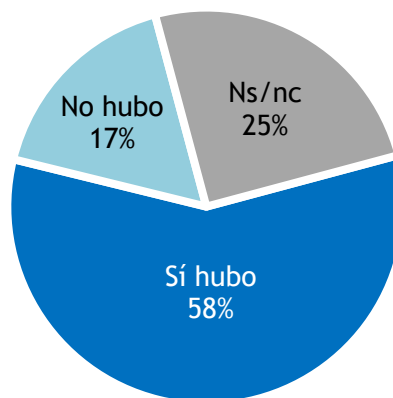


Total 100%

Base: 1200 entrevistas

FINANCIAMIENTO DEL NARCOTRÁFICO EN EL NACIONALISMO

A raíz del proceso judicial que se le sigue a Nancy Obregón por narcotráfico y terrorismo. ¿Cree Ud. que en las últimas campañas electorales del Partido Nacionalista hubo o no hubo financiamiento del narcotráfico?



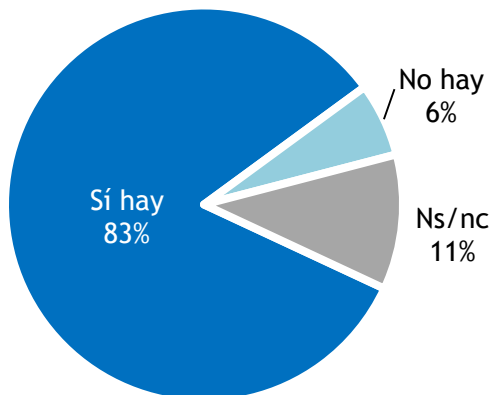
Total 100%

Base: 1200 entrevistas

POLÍTICA / ACTUALIDAD

LA POLÍTICA Y EL NARCOTRÁFICO

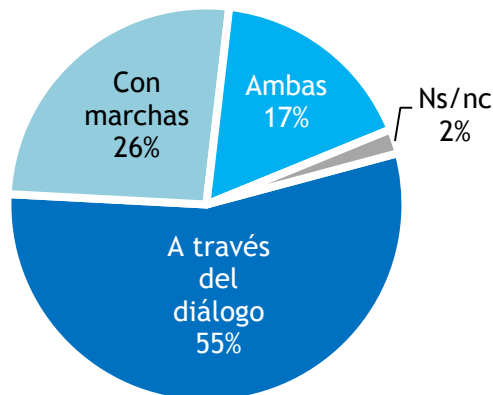
Así como Nancy Obregón, ¿cree Ud. que hay o no hay otros políticos involucrados con el narcotráfico?



Total 100%
Base: 1200 entrevistas

FORMA DE EXIGIR AL GOBIERNO

En su opinión, ¿cuál es la mejor manera de pedir o exigir algo al gobierno: a través del diálogo o con marchas y manifestaciones?

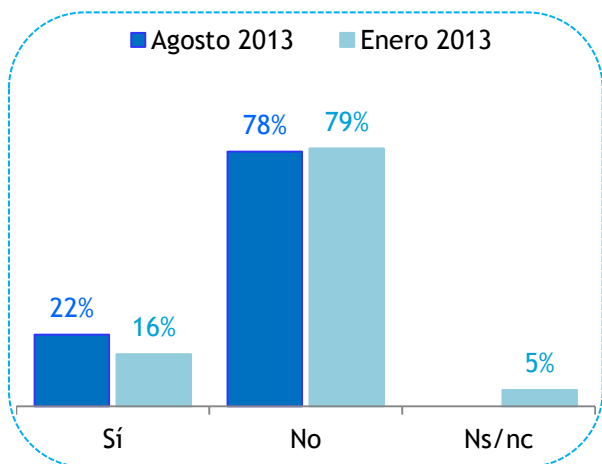


Total 100%
Base: 1200 entrevistas

REPRESENTACIÓN DE LOS CONGRESISTAS

Dígame, ¿se siente Ud. representado o no por los congresistas de su departamento?

Evolución



Enero 2013 : 04 al 08 de enero de 2013
1209 encuestas

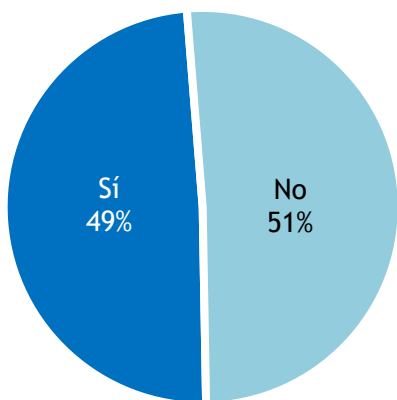
	Total	Región				
		Lima	Norte	Centro	Sur	Oriente
Sí	22%	16%	29%	25%	20%	23%
No	78%	84%	71%	75%	80%	77%

Total 100%
Base: 1200 entrevistas

POLÍTICA / ACTUALIDAD

REPRESENTACIÓN DE LOS MARCHANTES POR LAS CALLES

Dígame, ¿se siente Ud. representado o no por las personas que han salido a marchar a las calles?

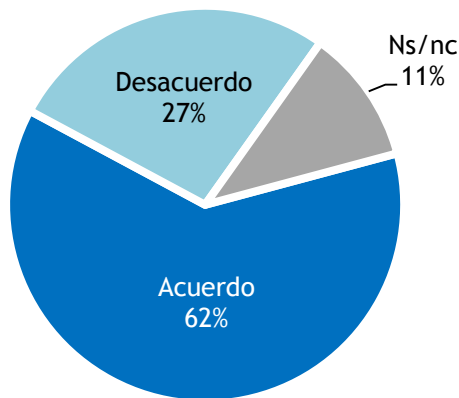


	Total	Región				
		Lima	Norte	Centro	Sur	Oriente
Sí	49%	46%	39%	54%	53%	80%
No	51%	54%	61%	46%	47%	20%

Total 100%
Base: 1200 entrevistas

LEY DEL SERVICIO CIVIL

El gobierno ha promulgado la “Ley del Servicio Civil” que busca reordenar la situación laboral de los trabajadores del sector público en función a la meritocracia; es decir, que las remuneraciones y los ascensos estén en función a sus méritos y desempeño. Dígame, ¿está Ud. de acuerdo o en desacuerdo con esta reforma del sector público?



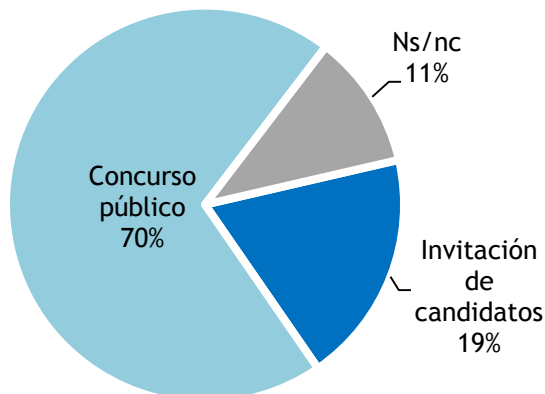
Total 100%
Base: 1200 entrevistas

ELECCIÓN DE AUTORIDADES

En su opinión, ¿la elección de las principales autoridades del país como las del Tribunal Constitucional, Defensoría del Pueblo y el Banco Central de Reserva debería hacerse por invitación de candidatos o por concurso público?

Invitación de candidatos: Se invita a profesionales destacados a participar en el proceso de selección de autoridades. Se evalúa su trayectoria y desempeño profesional y se elige a la persona que ocuparía el cargo al que ha sido invitado.

Concurso público: Se convoca a un proceso de selección donde cualquier profesional envía su currículum, es evaluado y luego de pasar pruebas y entrevistas es seleccionado para ocupar el cargo al que postula

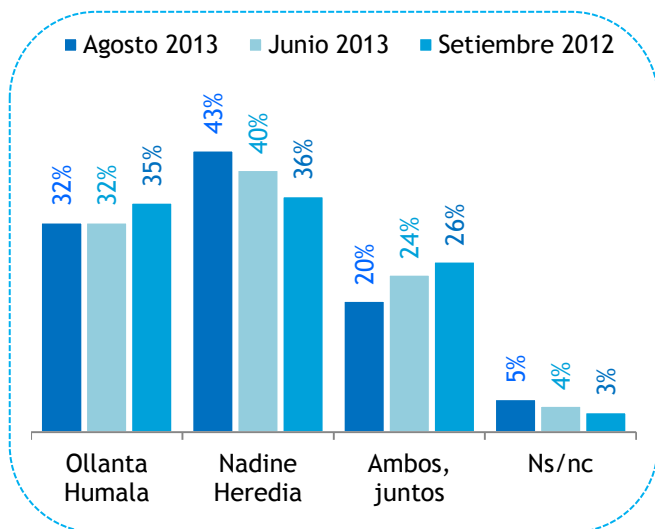


POLÍTICA / ACTUALIDAD

PERSONA QUE GOBIERNA EL PAÍS

En su opinión, ¿quién gobierna el país: Ollanta Humala o Nadine Heredia?

Evolución



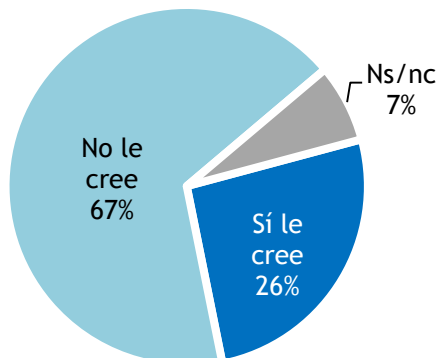
	Total	Nivel Socioeconómico *				
		A/B	C	D	E	Rural
Ollanta Humala	32%	39%	28%	30%	33%	36%
Nadine Heredia	43%	37%	44%	49%	40%	40%
Ambos, juntos	20%	20%	23%	18%	20%	20%
Ns/nc	5%	4%	5%	3%	7%	4%

* NSE: El NSE corresponde a la zona urbana

Total 100%
Base: 1200 entrevistas

POSTULACIÓN DE NADINE HEREDIA

Hace unas semanas, Nadine Heredia dijo que no será candidata presidencial para las elecciones del 2016. Dígame, ¿le cree o no le cree a Nadine Heredia cuando dijo que no será candidata a las elecciones presidenciales del 2016?



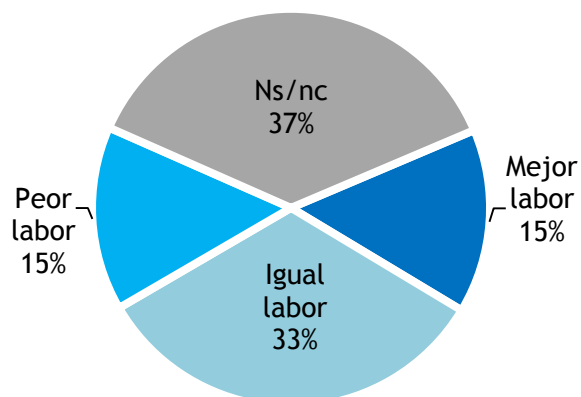
Total 100%
Base: 1200 entrevistas

	Total	Región				
		Lima	Norte	Centro	Sur	Oriente
Sí le cree	26%	27%	24%	32%	27%	22%
No le cree	67%	69%	70%	54%	62%	72%
Ns/nc	7%	4%	6%	14%	11%	6%

POLÍTICA / ACTUALIDAD

LABOR DE FREDY OTÁROLA

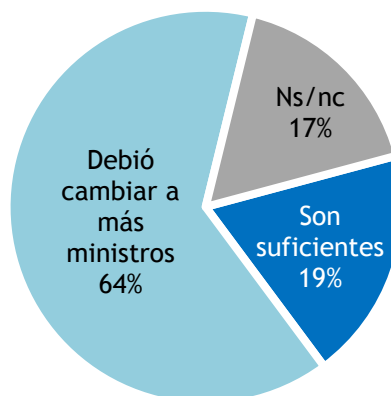
¿Piensa Ud. que Freddy Otárola hará una mejor labor, igual labor o peor labor que la realizada por Víctor Isla en la Presidencia del Congreso?



Total 100%
Base: 1200 entrevistas

CAMBIOS MINISTERIALES

Antes del mensaje presidencial, el Presidente Ollanta Humala cambió a tres ministros de su gabinete ministerial. ¿Cree Ud. que son suficientes los cambios que se han hecho o cree Ud. que el Presidente Humala debió cambiar a más ministros?

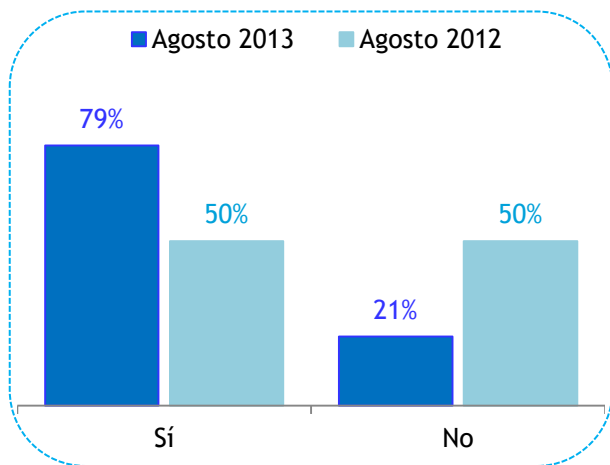


Total 100%
Base: 1200 entrevistas

CONOCIMIENTO DEL MENSAJE PRESIDENCIAL

Dígame, ¿vio, escuchó, leyó o se enteró acerca del mensaje presidencial que dio el Presidente Ollanta Humala, el domingo 28 de julio?

Evolución



Agosto 2012 : 03 al 06 de agosto de 2012
1208 encuestas

Total	Región				
	Lima	Norte	Centro	Sur	Oriente

Sí está enterado	79%	77%	78%	78%	82%	88%
No está enterado	21%	23%	22%	22%	18%	13%

Total 100%
Base: 1200 entrevistas

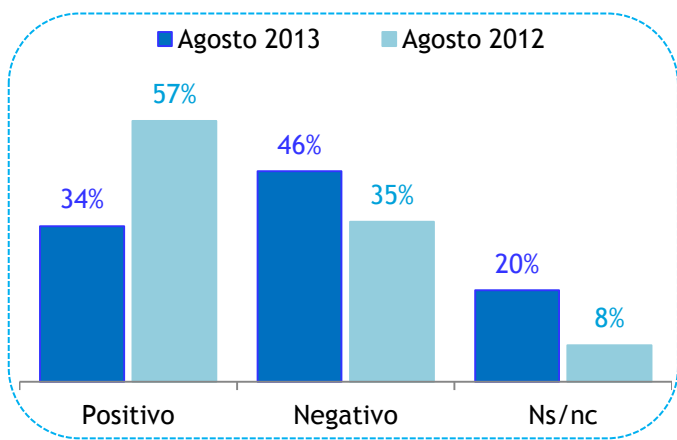
POLÍTICA / ACTUALIDAD

PERCEPCIÓN DEL MENSAJE

- entre quienes están enterados del mensaje -

Por lo que sabe, ha escuchado o leído sobre el mensaje a la nación del Presidente Ollanta Humala. Dígame, ¿considera Ud. que ha sido un mensaje positivo o negativo para el país?

Evolución

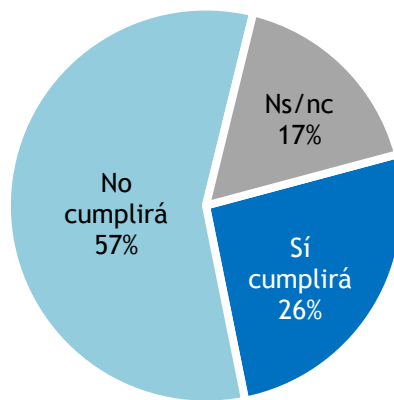


Agosto 2012 : 03 al 06 de agosto de 2012
598 encuestas (están enterados)

CUMPLIMIENTO DE LO OFRECIDO

- entre quienes están enterados del mensaje -

Por lo que sabe, ha escuchado o leído sobre el mensaje a la nación del Presidente Ollanta Humala. ¿Piensa Ud. que el Presidente Ollanta Humala cumplirá o no cumplirá con todo lo ofrecido en el mensaje presidencial?



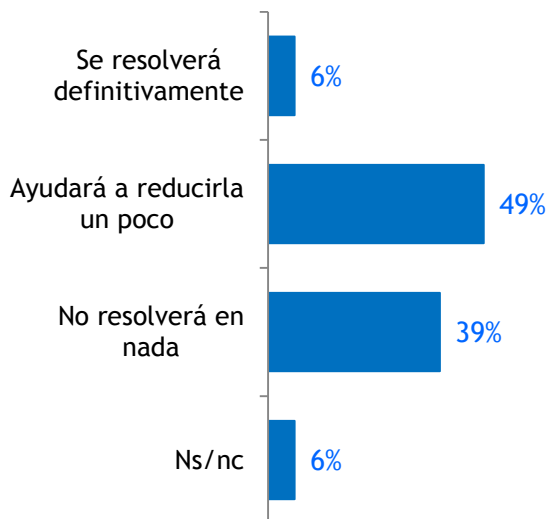
Total 100%

Base: 947 entrevistas (están enterados)

PROPUESTA PARA COMBATIR LA INSEGURIDAD CIUDADANA

- entre quienes están enterados del mensaje -

En su mensaje presidencial, el Presidente Ollanta Humala propuso siete ejes de acción para combatir el problema de la inseguridad ciudadana. ¿Cree Ud. que con esta propuesta del Presidente Humala se logrará resolver definitivamente el problema de la inseguridad ciudadana, ayudará a reducirla un poco o no resolverá en nada el problema de la inseguridad ciudadana?



Total	Región				
	Lima	Norte	Centro	Sur	Oriente
Se resolverá definitivamente	6%	4%	5%	9%	3%
Ayudará a reducirla un poco	53%	45%	49%	46%	46%
No resolverá en nada	38%	46%	25%	40%	46%
Ns/nc	3%	5%	21%	5%	5%

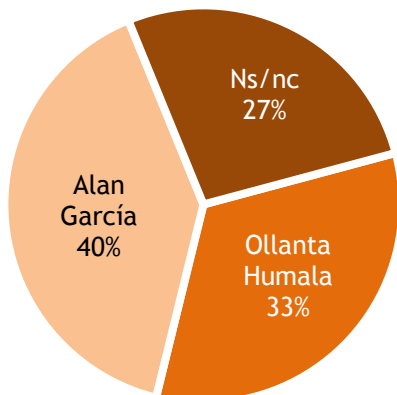
Total 100%

Base: 947 entrevistas (están enterados)

COYUNTURA ECONÓMICA

GOBIERNO CON MEJOR ECONOMÍA

Dígame, ¿en qué gobierno estuvo mejor la situación económica del país: en el actual gobierno de Ollanta Humala o en el último gobierno de Alan García?



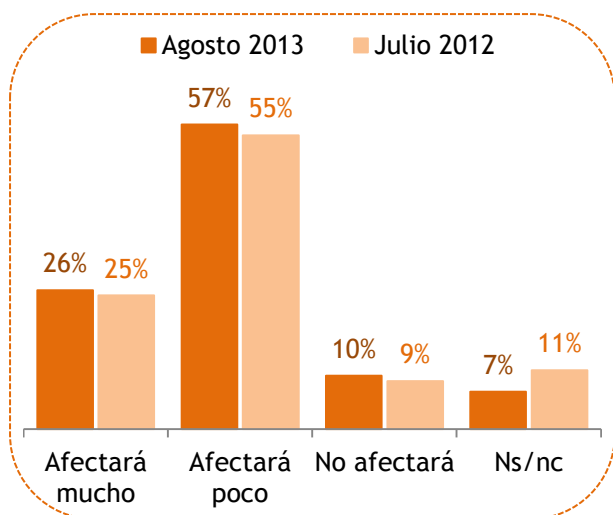
	Total	Región				
		Lima	Norte	Centro	Sur	Oriente
Ollanta Humala	33%	36%	23%	39%	40%	29%
Alan García	40%	42%	42%	32%	38%	41%
Ns/nc	27%	22%	35%	29%	22%	30%

Total 100%
Base: 1200 entrevistas

IMPACTO DE LA CRISIS MUNDIAL

Considerando el estado actual de la economía peruana, ¿cree Ud. que la crisis mundial afectará mucho, poco o no afectará a la economía del país?

Evolución



	Total	Región				
		Lima	Norte	Centro	Sur	Oriente
Afectará mucho	26%	21%	30%	19%	32%	34%
Afectará poco	57%	60%	53%	59%	54%	56%
No afectará	10%	15%	8%	8%	9%	3%
Ns/nc	7%	4%	9%	14%	5%	7%

Total 100%
Base: 1200 entrevistas

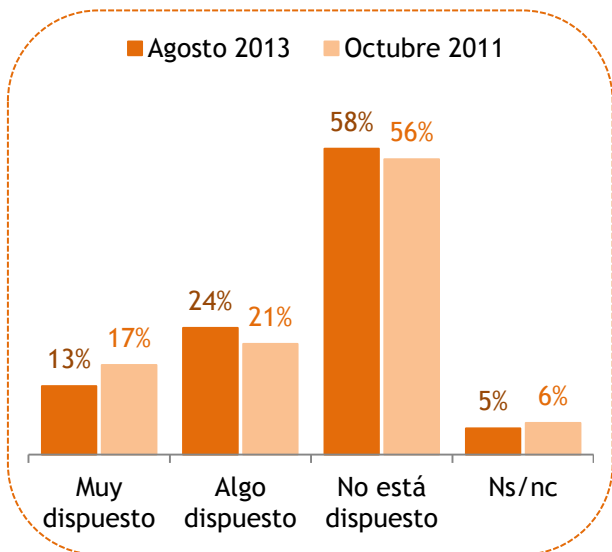
Julio 2012 : 06 al 10 de julio de 2012
1207 encuestas

COYUNTURA ECONÓMICA

CRÉDITO HIPOTECARIO

¿Está Ud. muy dispuesto, algo dispuesto o no está dispuesto a solicitar un crédito hipotecario (compra de una vivienda) en los próximos cinco años?

Evolución



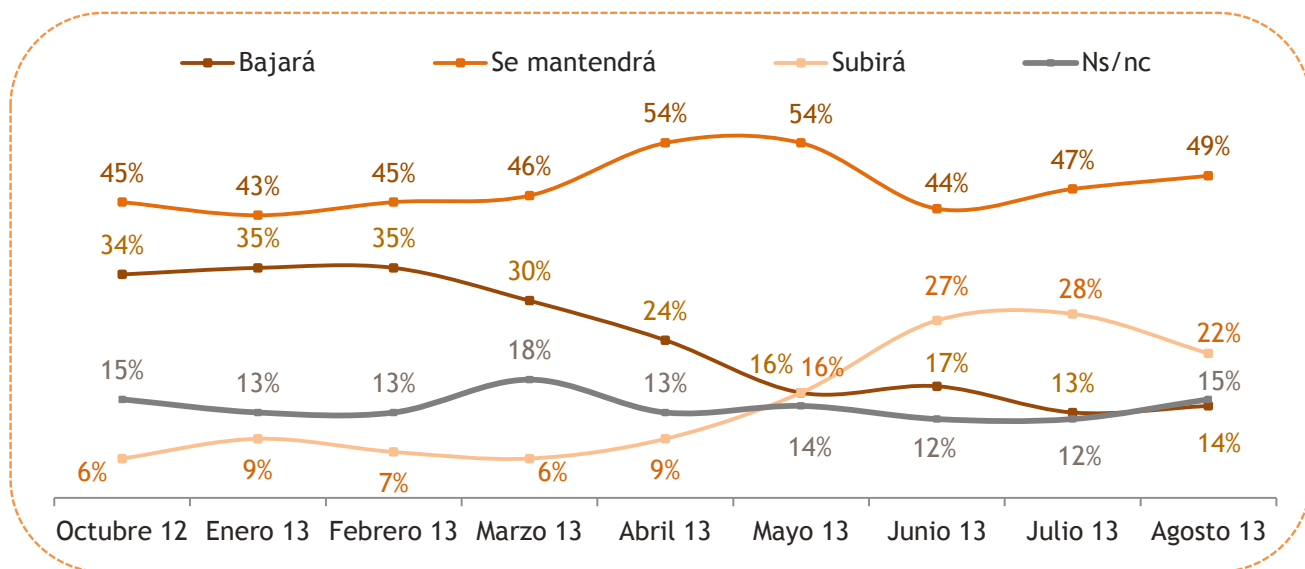
	Total	Región				
		Lima	Norte	Centro	Sur	Oriente
Muy dispuesto	13%	12%	11%	12%	18%	14%
Algo dispuesto	24%	19%	29%	39%	20%	16%
Nada dispuesto	58%	66%	54%	42%	53%	69%
Ns/nc	5%	3%	6%	7%	9%	1%

Total 100%
Base: 1200 entrevistas

Octubre 2011 : 05 al 08 de octubre de 2011
1208 encuestas

COMPORTAMIENTO DEL DÓLAR

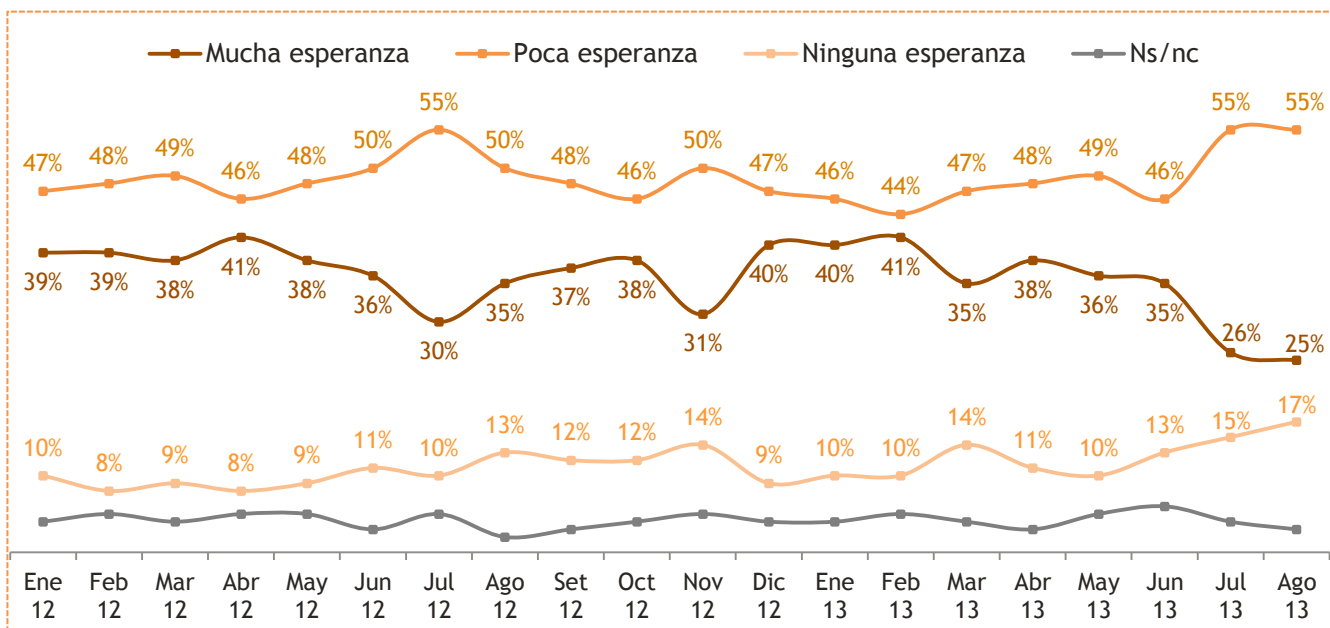
En su opinión, en los próximos 12 meses, ¿el dólar bajará, se mantendrá o subirá?



COYUNTURA ECONÓMICA

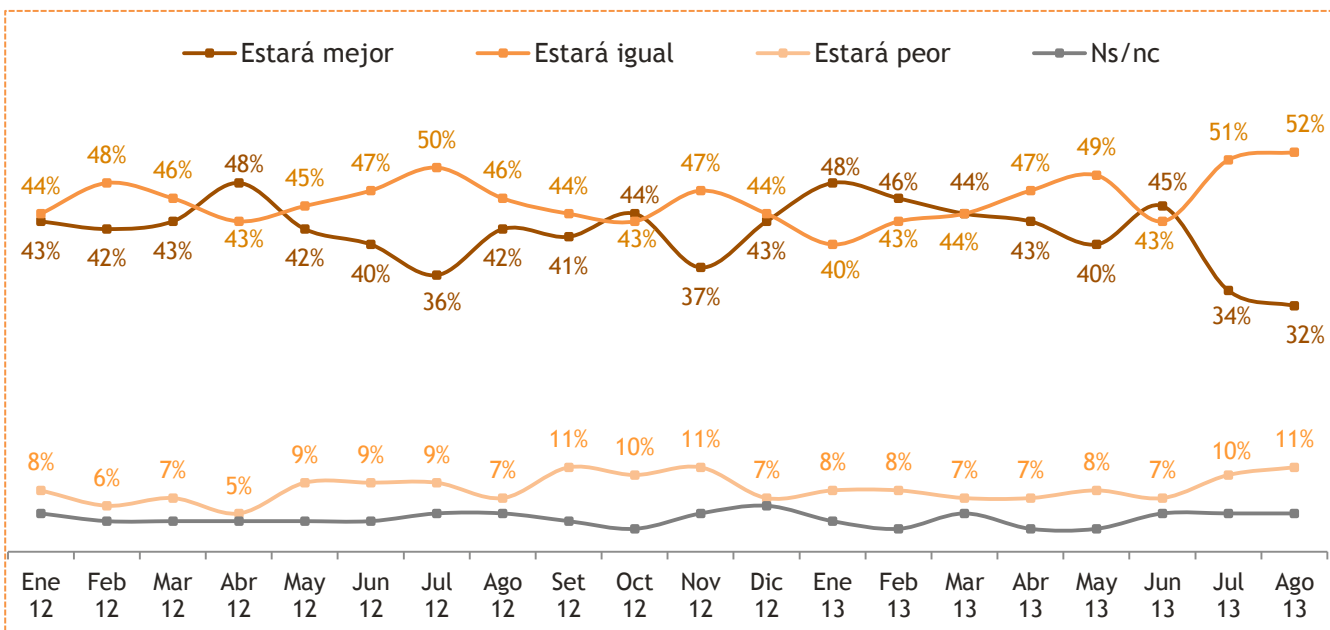
ESPERANZA PARA EL PERÚ EN ESTE GOBIERNO

¿Tiene mucha esperanza, poca esperanza o ninguna esperanza que el Perú estará mejor que ahora cuando finalice el gobierno del Presidente Ollanta Humala?



EXPECTATIVAS DE LA ECONOMÍA FAMILIAR

Dentro de un año, ¿piensa que la situación económica de Ud. y su familia estará mejor, igual o estará peor?



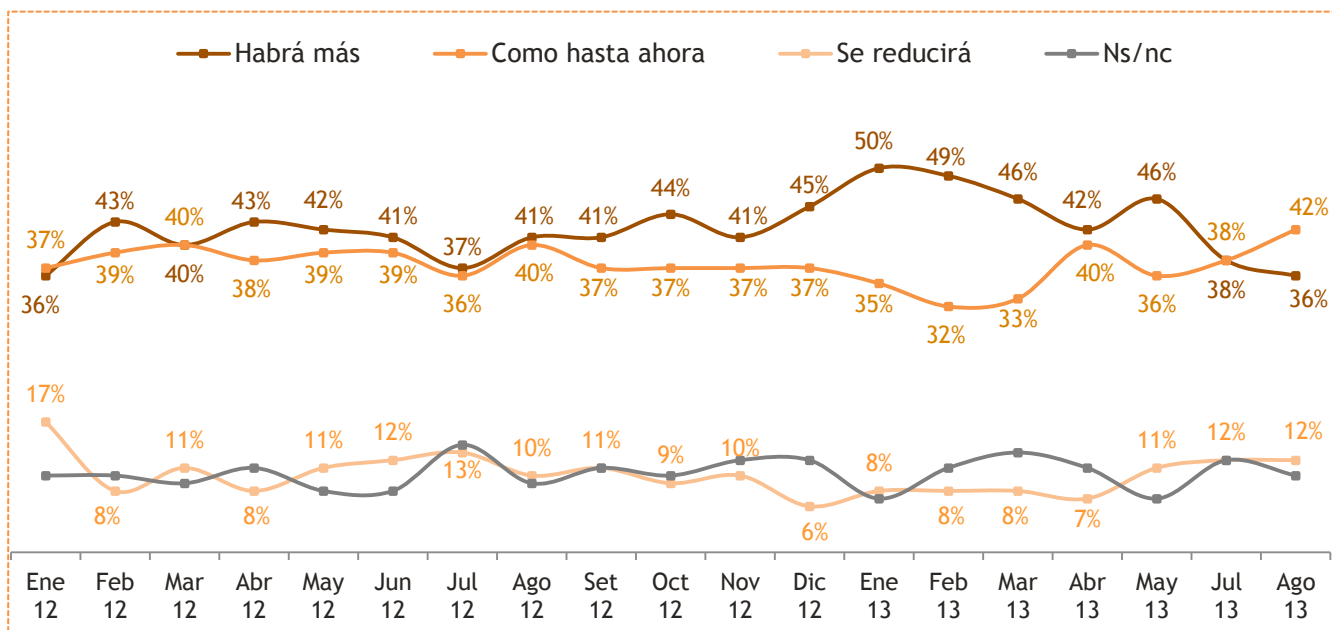
Total 100%

Base: 1200 entrevistas

COYUNTURA ECONÓMICA

EXPECTATIVAS SOBRE LA INVERSIÓN PRIVADA

En general, ¿piensa Ud. que dentro de un año habrá mayor inversión privada en el país, la inversión seguirá como hasta ahora o la inversión privada se reducirá?

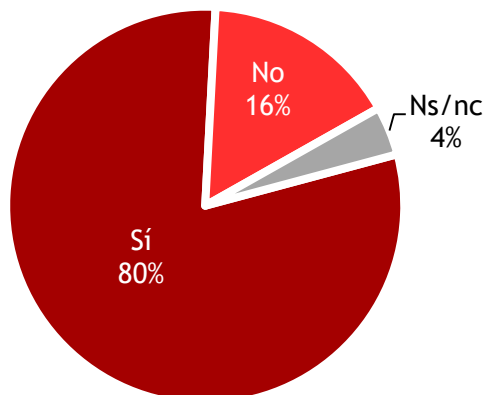


Total 100%
Base: 1200 entrevistas

PERÚ EMPRENDEDOR

INVERTIR EN UN NEGOCIO

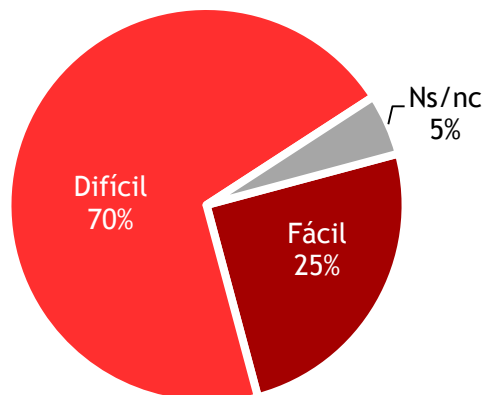
Dígame, ¿si Ud. tuviera dinero ahorrado lo invertiría en un negocio?



Total 100%
Base: 1200 entrevistas

EL NEGOCIO PROPIO

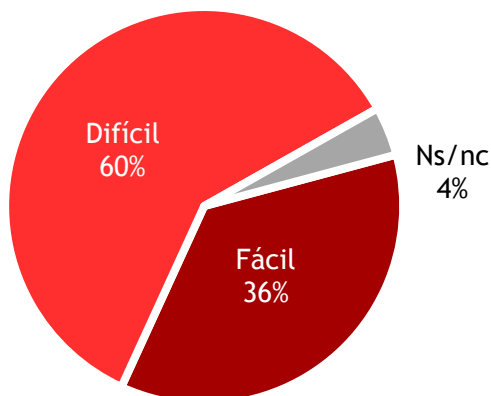
¿Para una persona como Ud. es fácil o difícil poner un negocio en el Perú?



Total 100%
Base: 1200 entrevistas

OBTENCIÓN DE CRÉDITO

¿Considera Ud. que es fácil o difícil conseguir un crédito o préstamo para empezar un negocio en el Perú?



Total	Nivel Socioeconómico *				
	A/B	C	D	E	Rural
Fácil	53%	39%	34%	30%	31%
Difícil	42%	56%	64%	65%	65%
Ns/nc	5%	5%	2%	5%	4%

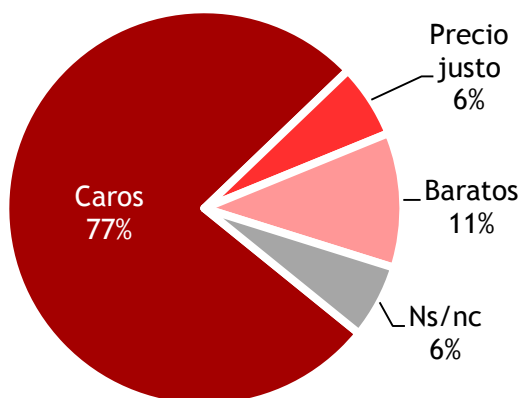
* NSE: El NSE corresponde a la zona urbana

Total 100%
Base: 1200 entrevistas

PERÚ EMPRENDEDOR

COSTO DE LOS TRÁMITES

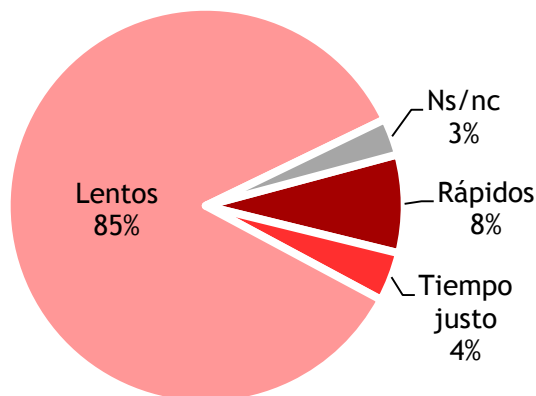
En general, ¿considera Ud. que los trámites en el Perú son caros o baratos?



Total 100%
Base: 1200 entrevistas

GESTIÓN DE LOS TRÁMITES

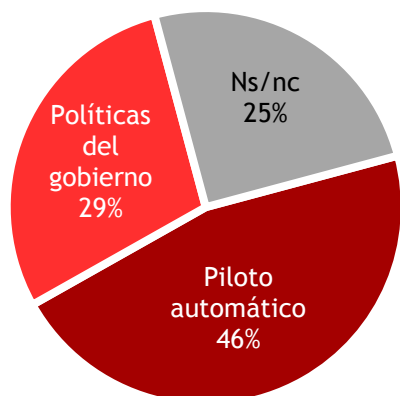
En general, ¿considera Ud. que los trámites en el Perú son rápidos o lentos?



Total 100%
Base: 1200 entrevistas

CRECIMIENTO DE LA ECONOMÍA

¿El actual crecimiento económico del país se debe a que la economía se encuentra en piloto automático (se sigue la política económica implementada en gobiernos pasados) o se debe a políticas implementadas por el actual gobierno?



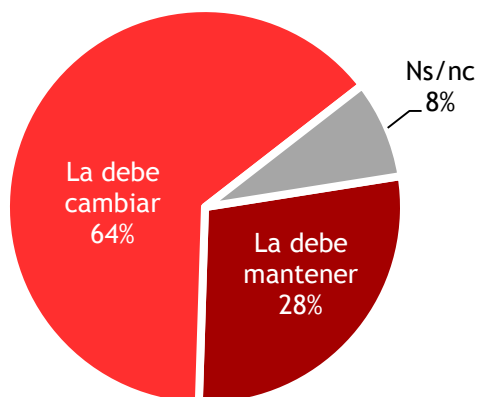
	Total	Región				
		Lima	Norte	Centro	Sur	Oriente
Piloto automático	46%	58%	31%	37%	50%	45%
Políticas del gobierno	29%	25%	31%	29%	31%	31%
Ns/nc	25%	17%	38%	34%	18%	24%

Total 100%
Base: 1200 entrevistas

PERÚ EMPRENDEDOR

CAMBIO DE POLÍTICA ECONÓMICA

Dígame, ¿cree Ud. que el gobierno debe mantener o cambiar la actual política económica?



La debe mantener

La debe cambiar

Ns/nc

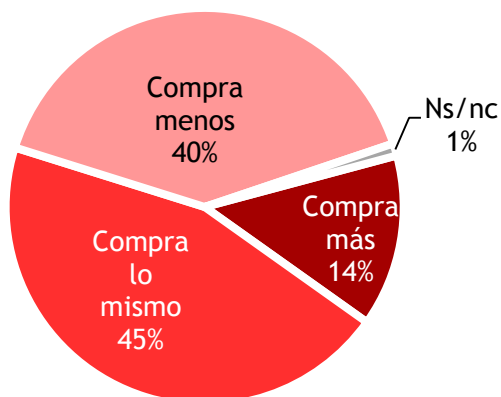
Total	Región				
	Lima	Norte	Centro	Sur	Oriente
La debe mantener	33%	21%	33%	28%	18%
La debe cambiar	59%	67%	57%	67%	78%
Ns/nc	8%	12%	10%	5%	4%

Total 100%

Base: 1200 entrevistas

CAPACIDAD DE COMPRA

Dígame, ¿con los ingresos económicos actuales de su hogar compra más, compra lo mismo o compra menos que lo que compraba el año pasado?



Total 100%

Base: 1200 entrevistas

POSIBILIDAD DE AHORRO

Actualmente, ¿lo que ganan en su hogar les permite o no les permite ahorrar?



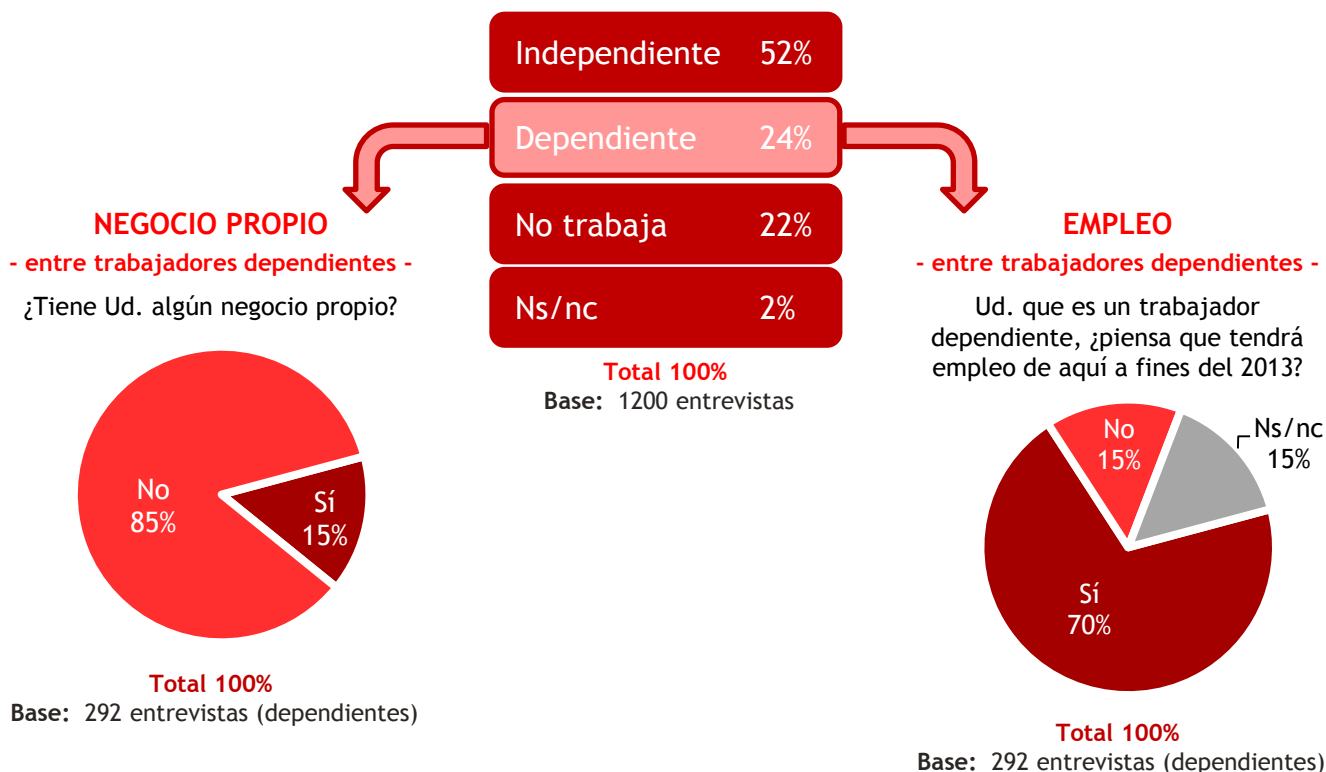
Total 100%

Base: 1200 entrevistas

PERÚ EMPRENDEDOR

CONDICIÓN LABORAL

¿Es Ud. un trabajador dependiente o independiente?



CARACTERÍSTICAS POR TIPO DE EMPRESA

Actualmente, ¿quién ... : la empresa privada o la empresa pública?

	Empresa privada	Empresa pública	Ambas	Ns/nc
... genera más empleo	69%	17%	9%	5%
... genera empleo mejor remunerado	65%	19%	9%	7%
... ofrece más oportunidades de crecimiento profesional	64%	17%	11%	8%
... ofrece mayores posibilidades de estabilidad laboral	49%	27%	13%	11%

Total horizontal 100%

Base: 1200 entrevistas

PERÚ EMPRENDEDOR

MEDIDAS PARA GENERAR MÁS CONFIANZA

¿Cuál medida debería implementar el gobierno para generar más confianza en la economía?

- listado sugerido de medidas -

